

Quantenmechanik

G. Blatter

2014/15

ii

Professor Dr. G. Blatter
Institut für Theoretische Physik
ETH Zürich

Dieses Werk ist urheberrechtlich geschützt. Alle Rechte vorbehalten. Übertragung aus dem Vorlesungsskript, sowie Satz und Layout: [Christoph Kendel](#)

Inhaltsverzeichnis

0	Einführung	1
0.1	1900 Plancksches Strahlungsgesetz	2
0.2	1905 Photoeffekt (Einstein)	4
0.3	1907 Spezifische Wärme (Einstein)	5
0.4	1913 Bohrsche Quantisierung des Atoms	5
0.5	1914 Franck-Hertz Experiment	6
0.6	1922 Stern-Gerlach Experiment	6
0.7	1923/25 Compton-Effekt (Compton and Debye)	7
0.8	1923 de Broglie Hypothese	9
0.9	1923 Bohrsches Korrespondenzprinzip	9
0.10	1925 Matrix-Mechanik (Heisenberg)	11
0.11	1926 Wellenmechanik (Schrödinger)	11
0.12	1927 Davisson und Germer Experiment	11
0.13	1913-1927 Bohr-Sommerfeld Quantisierung und ‘alte’ Quantenmechanik	12
0.14	1927 Heisenbergsche Unschärferelation	13
1	Wellenmechanik	15
1.1	Doppelspaltexperiment	15
1.2	Pfadintegrale	22
1.3	Verallgemeinerungen	31
1.4	Schrödinger-Gleichung	35

1.5	Superpositionsprinzip	38
1.6	Freies und gebundenes Teilchen	38
1.7	Gausssche Wellenpakete	42
1.8	Orts- und Impulsdarstellung	43
2	Formalismus der Quantenmechanik	47
2.1	Hilbertraum	47
2.2	Vektoren/Zustände	49
2.3	Operatoren	50
2.4	Observable und Korrespondenzprinzip	55
2.5	Messprozess	59
2.6	Basistransformationen	63
2.7	Diracnotation	65
2.8	Zehn Regeln der Quantenmechanik	68
2.9	Normierung und δ -Funktion	70
2.10	Regeln zu Deltafunktionen	71
3	Quantenmechanik in einer Dimension	75
3.1	Transfermatrix Formalismus	77
3.2	Streumatrix	81
3.3	Teilchen im Topf	83
3.4	Tunneleffekt	86
3.5	δ -Potential	89
3.6	Resonanzen	91
3.7	Analytizität	93
3.8	Periodische Potentiale	98
3.9	Ungeordnete Potentiale*	101
3.10	Harmonischer Oszillator	106
3.11	Morse Potential	114
3.12	H-Sekans ² -Potential	116

3.13	Konstantes Kraftfeld	118
3.14	Geladenes Teilchen im elektrischen Feld	120
3.15	Eichtransformation	122
4	Rotation & Drehimpuls	123
4.1	Translation	123
4.2	Rotation	125
4.3	Drehimpuls	127
4.4	Eigenwerte und Eigenvektoren	128
4.5	Ortsdarstellung	131
4.6	Rotation und Tensoren	137
5	Zentralpotential	145
5.1	Eigenwertproblem in Kugelkoordinaten	146
5.2	Das Teilchen im 3D-Topf	150
5.3	Wasserstoff Atom	154
6	Streutheorie	165
6.1	Lippmann-Schwinger Gleichung	166
6.2	Wellenpakete	170
6.3	Bornsche Näherung	172
6.4	Rotationssymmetrische Potentiale $V(r)$	174
6.5	Regge Pole & Trajekturen*	187
6.6	Coulomb-Potential	189
7	Formalismus II	197
7.1	Dichtematrix als statistischer Operator	198
7.2	Dynamische Bilder	200
7.3	Zeitumkehr \mathcal{T}	206
8	App. Methoden: Variationsansatz	211

8.1	Grundzustand des He-Atoms	213
9	App. Methoden: Störungstheorie	217
9.1	Stationärer, nichtentarteter Fall	217
9.2	Stationärer, entarteter Fall	222
9.3	Stationärer, fast entarteter Fall	227
9.4	Rayleigh-Schrödinger vs. Brillouin-Wigner	232
9.5	Nichtstationäre Störungstheorie	233
10	App. Methoden: Quasi-Klassisch	245
10.1	Exponentielle Approximation	251
10.2	Umkehrpunkte	257
11	Spin & Drehimpuls Addition	271
11.1	Vektorwertige Wellenfunktion $\vec{\Psi}(\vec{r})$	271
11.2	Spin	273
11.3	Drehimpulsaddition	278
11.4	Clebsch-Gordan Technologie	285
11.5	Physikalische Beispiele	289
11.6	Zeeman Effekt & Spin-Bahn-Kopplung	295
12	QM und klassische Physik	301
12.1	EPR Experiment	302
12.2	Bell Test und Bellsche Ungleichung	306
13	Identische Teilchen	311
13.1	Beschreibung von n Teilchen	312
13.2	Beschreibung n identischer Teilchen	314
13.3	Symmetrische Gruppe S_n	316
13.4	Fermionen und Bosonen	319
13.5	Spin & Statistik	319

13.6 Anwendungen	320
13.7 Spin und Rasse	332
13.8 Formalismus zu Spin und Rasse*	334
14 Atome	347
14.1 Hartree & Hartree-Fock Approximation	349
14.2 Thomas-Fermi Abschirmung	354
14.3 Thomas-Fermi Atom	357
14.4 Grundzustands-Konfiguration der Atome	362
14.5 Wigner-Eckart Theorem	371
14.6 Spin-Bahn Kopplung in der HF-Theorie*	377
14.7 Zeeman-Aufspaltung im Magnetfeld	379
15 Moleküle	383
15.1 Born-Oppenheimer-Approximation	384
15.2 Elektronisches Problem	388
15.3 H ₂ Molekül	392
15.4 Das Kern-Problem	396
15.5 Chemische Bindungen	398
16 Zweite Quantisierung	409
16.1 Problem in erst-quantisierter Form	410
16.2 Problem in zweit-quantisierter Form	411
16.3 Zweite Quantisierung: Herleitung*	416
16.4 Basiswechsel	425
16.5 Feldoperatoren	427
16.6 Korrelationen im Fermi-Gas	433
16.7 Paar-Korrelation	435
16.8 Grundzustandsenergie WW Elektronen	439
16.9 Bewegungsgleichung	442

17 Feldtheorie für Bosonen	447
17.1 Die eindimensionale Kette (Phononen)	448
17.2 Quantisierung	452
17.3 Pfadintegrale	457
18 Quantisierung des E-M-Feldes	467
18.1 Maxwell Gleichungen	467
18.2 Lagrangefunktion	471
18.3 Quantisierung	477
18.4 Massive Photonen	485
19 Strahlung und Materie	487
19.1 Konsistente Formulierung	488
19.2 H-Atom im Strahlungsfeld	493
19.3 Lichtstreuung	502
19.4 Lamb-Shift	507
20 Quantenstatistische Mechanik	517
20.1 Erwartungswerte in der Quantenstatistik	517
20.2 Ensembles in der Quantenstatistik	520
20.3 Zum 3. Hauptsatz	521
21 Gase	523
21.1 Ideale Quantengase	525
21.2 Klassischer Limes idealer Quantengase	528
22 Fermionen	531
22.1 Verdünntes Fermigas, $\delta = n\lambda^3 \ll 1$	533
22.2 Entartetes Fermigas, $\delta = n\lambda^3 \gg 1$	534
23 Bosonen	539
23.1 Photonen	539

23.2 Ideales Bose-Gas: Bose-Einstein-Kondensation	544
24 Rel. Teilchen, Spin 0	553
24.1 Klein-Gordon Gleichung	554
24.2 Paar-Erzeugung an Potentialbarrieren	559
24.3 Zwei-Komponenten Darstellung	565
24.4 Nichtrelativistischer Limes	568
24.5 Ladungskonjugation	569
24.6 Coulombstreuung und Anti-Teilchen*	571
25 Rel. Spin $\frac{1}{2}$-Teilchen	579
25.1 Dirac Gleichung	580
25.2 Ladungskonjugation	588
25.3 Nichtrelativistischer Limes	591
25.4 Kovarianz der Dirac-Gleichung	598
26 Rel. Spin $\frac{1}{2}$-Teilchen, masselos	607
26.1 Alternative Herleitung der Dirac-Gleichung	610
26.2 Masselose Fermionen in Weyldarstellung:	612

Literatur

G. Baym

Lectures on Quantum Mechanics

(Benjamin, Menlo Park, California, 1969)

gut, kompakt, hauptsächliche Referenz für QM I und Teile von QM II

G. Grawert

Quantenmechanik

(AVG Akademische Verlagsgesellschaft, Frankfurt, 1973)

einfach, eine erste Einführung

A.S. Davydov

Quantenmechanik

(VEB Deutscher Verlag der Wissenschaften, Berlin, 1978)

gut, vollständig

P.A.M. Dirac

The Principles of Quantum Mechanics

(Oxford University Press, Oxford, 1958)

Klassiker, Schwergewicht auf Formalismus der Quantenmechanik

R.P. Feynman, R.B. Leighton, M. Sands

The Feynman Lectures on Physics

(Addison Wesley, Redwood, 1989)

schöner Start in die Quantenmechanik, Feynman'sch

L.D. Landau und E.M. Lifshitz

Quantum Mechanics (Non-relativistic theory)

Vol. 3 of the Course of Theoretical Physics

(Pergamon, Oxford, 1977)

Klassiker, schwierig aber sehr gut, Werkzeug für Profis (auch künftige),

Landau'sch

W. Nolting

Theoretische Physik

5. Quantenmechanik, 1 & 2, mit Übungen und Lösungen

(Zimmermann-Neufang, Ulmen, 1992)
Einstieg, klarer, moderner Aufbau

J.J. Sakurai
Modern Quantum Mechanics
(Addison Wesley, Reading, 1994) &
gut

L.I. Schiff
Quantum Mechanics
(Mc-Graw-Hill, New York, 1955)
Klassiker, klarer Aufbau

E. Merzbacher
Quantum Mechanics
(John Wiley, New York, 1998)
Klassiker, klarer Aufbau

F. Schwabl
Quantenmechanik
(Springer, Berlin, 1990)
neues Buch, eine alternative Themenwahl

A. Messiah
Quantum Mechanics I & II
(North-Holland, Amsterdam, 1976)
gut (franz./engl.)

C. Cohen-Tannoudji, B. Diu, F. Laloe
Quantum Mechanics I & II
(John Wiley, New York, 1977)
gut, etwas breit (franz./engl.)

Spezielle Themen:

A.R. Edmonds

Angular Momentum in Quantum Mechanics

(Princeton University Press, New Jersey, 1957)

C.M. Bender and S.A. Orszag

Advanced Mathematical Methods for Scientists and Engineers

(McGraw-Hill, New York, 1978)

Teil der Methoden der Mathematischen Physik

A.B. Migdal

Qualitative Methods in Quantum Theory

(Addison-Wesley, Reading, 1977)

ein Muss für den Praktiker: Chap. 3, Quasi-klassische Approximation

R. Jost

Quantenmechanik

(Verlag der Vereins der Mathematiker und Physiker an der ETH Zrich, 1973)

mit mathematischem Fokus, Spin und Rasse, Young Tableaus

J.R. Taylor

Scattering Theory

(John Wiley, New York, 1972)

J.P. Elliott and P.G. Dawber

Symmetry in Physics I & II

(MacMillan, London, 1979)

Wu-Ki Tung

Group Theory in Physics (World Scientific, Singapore, 1985)

P.P. Feynman and A.R. Hibbs

Quantum Mechanics and Path Integrals

(Mc Graw-Hill, New York, 1965)

Feynman'sche Einführung in die Quantenmechanik basierend auf Weginte-

gralen (\rightarrow ebenso Quanten-Statistische Mechanik)

A.L. Fetter and J.D. Walecka
Theoretical Mechanics of Particles and Continua
(Mc Graw-Hill, New York, 1980)
Zweite Quantisierung

K. Huang
Statistical Mechanics
(John Wiley & Sons, New York, 1987)
Quanten Gase

J.D. Jackson
Classical Electrodynamics
(Wiley, New York, 1975)
Elektrodynamik

J.J. Sakurai
Advanced Quantum Mechanics
(Addison-Wesley, Reading, 1977)
Strahlung und Materie, relativistische Teilchen

F. Gross
Relativistic Quantum Mechanics and Field Theory
(John Wiley, New York, 1993)
Strings, Pfadintegrale für Strings, Strahlung und Materie, Relativistische
Teilchen

Kapitel 0

Einführung

Ausgangs des 19. Jahrhunderts basierte das physikalische Weltbild auf folgenden Theorien:

- Mechanik (Newton)
- Elektrodynamik (..., Coulomb, Ampère, Faraday, Maxwell)
- Thermodynamik (..., Boltzmann)

Die Existenz der Atome/Moleküle wurde von den Physikern gerade akzeptiert, der Disput unter den Chemikern war noch offen. Die Avogadro-/Loschmidt'sche Zahl der Moleküle pro Mol wurde auf $N \sim 10^{22} - 10^{24}$ (heute $N = 6.02 \cdot 10^{23}$) geschätzt und für den Radius des H-Atoms/H₂O-Moleküles bewegten sich die Schätzungen im Bereich $1 - 2 \cdot 10^{-8}$ cm, d.h. 1-2 Å. In die Zeit von ca. 1900 bis \sim 1930 fielen eine Reihe von Experimenten, welche in klarem Widerspruch zum klassischen Weltbild standen. Diese Experimente schienen zu zeigen (und taten dies auch wirklich), dass

(Licht-)Wellen \longrightarrow Teilchen sind,

Teilchen \longrightarrow Wellen sind,

und dass eine Quantisierung physikalischer Grössen wie Energie oder Drehimpuls auftritt. Die Erklärung all dieser Experimente durch die (neue) Quantenmechanik basierend auf den Arbeiten von Heisenberg, 1925 (\leftarrow Bohr, Born, Jordan, Pauli) und seinem Rivalen Schrödinger, 1926 (\leftarrow de Broglie, Einstein) ist wohl der grösste Triumph der Physik des letzten Jahrhunderts. Heisenbergs (abstrakter) Matrix-Formalismus und Schrödingers

(anschauliche) Wellenmechanik stellten sich als äquivalent heraus (Schrödinger 1926) und bildeten zusammen mit der Kopenhagener Interpretation (← Heisenberg'sche Unschärferelation, Bohr, Born,...) die Grundfesten der Quantenmechanik wie wir sie heute kennen. Im Folgenden diskutieren wir einige Schlüsselexperimente, die die Entwicklung der Quantenmechanik inspiriert haben.

0.1 1900 Plancksches Strahlungsgesetz

Betrachte einen Hohlraum ($V = L^3$) der Temperatur T . Das klassische Rayleigh-Jeans Gesetz für die spektrale Energiedichte $u(\omega)$ [Energie / Volumen Hz] folgt aus dem Abzählen der freien elektromagnetischen Moden und der Tatsache, dass klassisch jede Mode die Energie $k_B T$ trägt. Ein einfaches Argument zur Abzählung der Moden im Volumen V liefert die Anwendung periodischer Randbedingungen für das Vektorpotential, $\vec{A} = \sum_{\vec{k}} \vec{A}_{\vec{k}} \exp(i\vec{k} \cdot \vec{r})$ mit $\vec{k} \cdot \vec{A}_{\vec{k}} = 0$ (\vec{A} ist transversal) und $\vec{A}_{-\vec{k}} = \vec{A}_{\vec{k}}^*$ (\vec{A} ist reell). Erlaubte \vec{k} -Werte sind $\vec{k} = (2\pi/L)\vec{n}$ mit n_i ganz und wir erhalten die Anzahl dN Moden im Intervall $[k, k + dk]$ (Faktor 2 für zwei transversale Richtungen, Faktor 2 für $\vec{A}_{\vec{k}}$ komplex, Faktor 1/2 für \vec{A} reell)

$$dN = 2 \cdot 2 \cdot \frac{1}{2} \cdot \frac{4\pi k^2}{(2\pi/L)^3} dk. \quad (0.1)$$

Will man die physikalisch korrekten Moden finden muss man etwas mehr arbeiten. Wir nehmen eine ideal-metallische Kavität der Dimension $L^2 d$ ($d = L$ am Schluss) und finden TE (transversal elektrische) und TM (transversal magnetische) Moden (siehe Elektrodynamik Vorlesung oder J.D. Jackson, *Classical Electrodynamics*),

$$\text{TE: } H_z \propto \cos(m\pi x/L) \cos(n\pi y/L) \sin(p\pi z/d), \quad (0.2)$$

$$m, n \text{ ganz, nicht beide } = 0, p \neq 0 \text{ ganz,}$$

$$\text{TM: } E_z \propto \sin(m\pi x/L) \sin(n\pi y/L) \cos(p\pi z/d), \quad (0.3)$$

$$m, n \neq 0 \text{ ganz, } p \text{ ganz.}$$

Die Komponenten \vec{H}_\perp und \vec{E}_\perp folgen aus $\nabla_\perp H_z$ und $\nabla_\perp E_z$. Das Abzählen der erlaubten Werte für m, n, p (mit $d = L$) ergibt dann $dN = (1/8) \cdot 2 \cdot 4\pi k^2 / (\pi/L)^3 dk$, in Übereinstimmung mit (0.1) (Faktor 1/8 für einen Oktanten, Faktor 2 für TE und TM Moden).

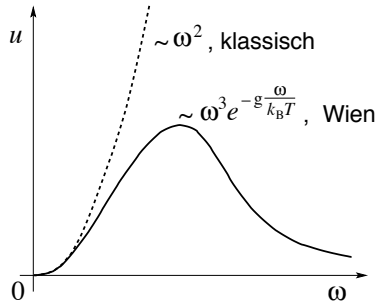


Abb. 1: Spektrale Energiedichte $u(\omega)$. Die klassisch unbegrenzte Energiedichte (gepunktet) saturiert in Realität (ausgezogen) und fällt bei hohen Energien exponentiell auf Null (Wien und Plancksches Strahlungsgesetz).

Im thermodynamischen Gleichgewicht bei der Temperatur T trägt jede Mode eine Energie $k_B T$ ($k_B = 0.8617 \cdot 10^{-4}$ eV/K bezeichnet die Boltzmann Konstante) und mit der Dispersion $\omega = ck$ ($c = 2.998 \cdot 10^8$ m/s die Lichtgeschwindigkeit) für Licht ergibt sich die spektrale Energiedichte

$$u(\omega)d\omega = \frac{k_B T}{\pi^2 c^3} \omega^2 d\omega. \quad (0.4)$$

Daraus ergibt sich die Ultraviolett katastrophe

$$\int_0^\infty d\omega u(\omega) = \infty. \quad (0.5)$$

Experimente und empirische Analysen zeigen aber (Wien), dass

$$u(\omega) \sim \begin{cases} \omega^2, & \omega \rightarrow 0, \\ \omega^3 e^{-g\omega/k_B T}, & \omega \rightarrow \infty. \end{cases} \quad (0.6)$$

wie in Abbildung 1 dargestellt. Die Konstante g hat die Dimension Energie mal Sekunden, was eine Wirkung ergibt; man bestimmt sie via Vergleich mit Experimenten. Man findet das Plancksche Strahlungsgesetz basierend auf der Hypothese, dass die Materie nur Strahlung in *Quanten* von $\hbar\omega$ abgibt; unter dieser Annahme findet man den neuen Ausdruck für die spektrale Energiedichte

$$u(\omega) = \frac{\hbar}{\pi^2 c^3} \frac{\omega^3}{e^{\hbar\omega/k_B T} - 1}, \quad (0.7)$$

$$\text{wobei } \hbar = 6.582 \cdot 10^{-16} \text{ eVs} = 1.055 \cdot 10^{-34} \text{ Js}. \quad (0.8)$$

Der Vergleich mit dem Experiment gibt einen ersten Hinweis auf die *Quantisierung* des Strahlungsfeldes.¹

¹ Moderne Formulierung: die Mode mit $\omega = ck$ wird mit einer Anzahl Quanten $\langle n \rangle$

0.2 1905 Photoeffekt (Einstein)

Wird eine (metallische) Oberfläche durch Licht ((Kreis-)Frequenz ω , sichtbar oder UV) bestrahlt (Hertz, Lenard) findet man eine obere Grenze

$$E_{\text{kin}} = \frac{mv^2}{2} = \hbar\omega - W \quad (0.10)$$

für die kinetische Energie der Elektronen (\leftarrow J.J. Thompson, 1897, Elektronen als Bestandteile der Atome: J.J. Thompson \sim 1899). W ist die Austrittsarbeit, mit einem Wert in der Grössenordnung eV. Klassisch würde man ein anderes Resultat erwarten: Die Intensität der Strahlung wird durch ihre Energiestromdichte $\vec{S} = (c/4\pi)\vec{E} \times \vec{H}$ charakterisiert. Die kontinuierliche Absorption dieser Strahlung lässt uns erwarten dass i) keine obere Schranke für die kinetische Energie E_{kin} existiert, ii) keine untere Schranke für ω auftritt, und iii) eine verzögerte Emission bei schwacher Intensität (proportional zur Energiedichte $(E^2 + H^2)/8\pi$) auftritt. Stattdessen findet man, wie in Abb. 2 gezeigt, dass der Photostrom sofort einsetzt wenn $\hbar\omega > W$ (untere Schranke für ω) und E_{kin} begrenzt ist. Daraus kann man schliessen, dass Licht aus Photonen (Energiequanten der Energie $\hbar\omega$) besteht. Später zeigten de Broglie und Compton, dass den Lichtwellen Teilchen entsprechen mit

$$\text{Impuls : } \vec{p} = \hbar\vec{k}, \quad \omega = ck$$

$$\text{Energie : } E = \hbar\omega,$$

$$\text{Viererimpuls : } \begin{pmatrix} E/c \\ \vec{p} \end{pmatrix} = \hbar \begin{pmatrix} k \\ \vec{k} \end{pmatrix}. \quad (0.11)$$

besetzt die gegeben ist durch

$$\langle n(\omega) \rangle \sim \frac{\sum_n n e^{-\beta n \hbar \omega}}{\sum_n e^{-\beta n \hbar \omega}} = (1 - e^{-y})(-\partial_y)(1 - e^{-y})^{-1}|_{y=\beta \hbar \omega} = \frac{1}{e^{\hbar \omega / k_B T} - 1}, \quad (0.9)$$

mit $\beta = 1/k_B T$. Jede Mode trägt dann eine Energie $\hbar\omega \langle n(\omega) \rangle$ zur Energiedichte des Strahlungsfeldes bei. Für kleine Energien $\hbar\omega < k_B T$ lässt sich die Exponentialfunktion in $\langle n(\omega) \rangle$ entwickeln und man findet weiterhin den Beitrag $\hbar\omega \langle n(\omega) \rangle \approx k_B T$, währenddem Moden mit $\hbar\omega > k_B T$ exponentiell wenig beitragen. Aufgabe: Vergleiche $\langle E \rangle_{\text{klass}}$, und $\langle E \rangle_{\text{qm}}$.

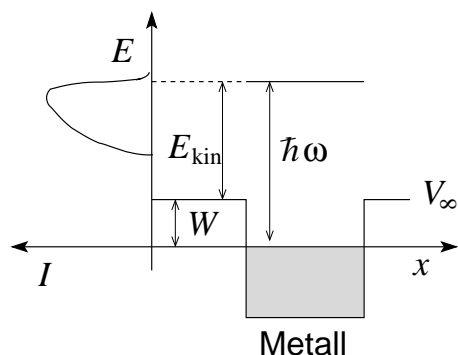


Abb. 2: Photonen der Energie $\hbar\omega$ schlagen Elektronen aus einem Metall. Die Intensität (links) des emittierten Elektronen wird durch die Bandkante (unten) und durch die Fermienergie der metallischen Elektronen begrenzt (oben).

0.3 1907 Spezifische Wärme des Festkörpers (Einstein)

Die Quantisierung der Anregungen (Phononen) im Festkörper, ist in der Behandlung der Hohlraumstrahlung/Planckschen Strahlungsgesetz ähnlich; Unterschiede sind im Spektrum (Dispersion) und in der endlichen Modenzahl (endliche Anzahl von Atomen, endliches Gitter statt kontinuierlichem Vakuum). Wir gehen nicht nochmals darauf ein.

0.4 1913 Bohrsche Quantisierung des Atoms

Ausgangspunkt ist das Rutherford Atom mit kleinem, positiv geladenen Kern (Ausdehnung $\sim 10^{-13} - 10^{-12}$ cm) umkreist von (negativ geladenen) Elektronen (J.J. Thompson, 1899). Die Formel $\nu = R(1/n^2 - 1/m^2)$, R = Rydberg Konstante, m, n ganz, für die Balmer Serie beschreibt die Frequenzen der beobachteten Spektrallinien.

Klassisch bewegt sich das Elektron auf einer Kreisbahn und ist somit beschleunigt. Aufgrund dieser Kreisbahnbewegung strahlt das Atome Energie ab und das Elektron sollte (unter Emission kontinuierlicher Strahlung) in den Kern stürzen. Bohr postuliert, dass das Atom nur in stationären- oder quanten- Zuständen wohldefinierter Energie existiert. Die scharfen Spektrallinien sind dann die Konsequenz von Übergängen zwischen diesen Zuständen.

$$\hbar\omega = |E_f - E_i|, \quad \begin{array}{l} \text{Absorption : } E_i < E_f, \\ \text{Emission : } E_i > E_f, \end{array} \quad (0.12)$$

wobei i, f für den i nitial, f inal Zustand steht. Der Grundzustand $E_0 =$

$\min(E_i)$ ist stabil. Für das Wasserstoffatom gilt

$$E_n = -\hbar \frac{2\pi R}{n^2}, \quad n = 1, 2, 3, \dots, \quad (0.13)$$

woraus sich die Balmer Formel ergibt.

0.5 1914 Franck-Hertz Experiment

Das Experiment, vgl. dazu Abb. 3, untermauert die Existenz diskreter Energieniveaus in Atomen. Die Struktur (Peaks) in der beobachteten Strom

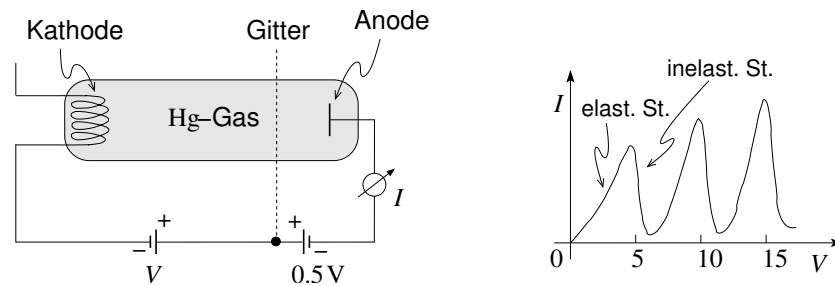


Abb. 3: Durch ein elektrisches Potential beschleunigte Elektronen treffen auf Hg-Atome. Inelastische Stöße transferieren die Atome in hochenergetische Anregungszustände die unter Aussendung elektromagnetischer Strahlung zerfallen.

versus Spannung Kennlinie wird folgendermassen interpretiert: Elektronen nehmen im Potential V kinetische Energie auf, die sie durch inelastische Stöße mit den Hg-Atomen an selbige abgeben. Die Atome werden vom Grundzustand mit Energie E_0 in einen angeregten Zustand mit Energie E_n , $E_n - E_0 \approx 5 \text{ eV}$ gehoben. Die gestoppten Elektronen erreichen die Anode nicht mehr und es ergeben sich Peaks in $I(V)$; die Atome fallen unter Abgabe von Strahlung in den Grundzustand zurück.

0.6 1922 Stern-Gerlach Experiment

Paramagnetische Atome mit magnetischem Moment $\vec{\mu} = \mu_0 \vec{L}$, \vec{L} der Drehimpuls, werden einem inhomogenen Magnetfeld \vec{B} ausgesetzt und deren Ablenkung wird gemessen. Klassisch wird folgendes Verhalten erwartet: Aus

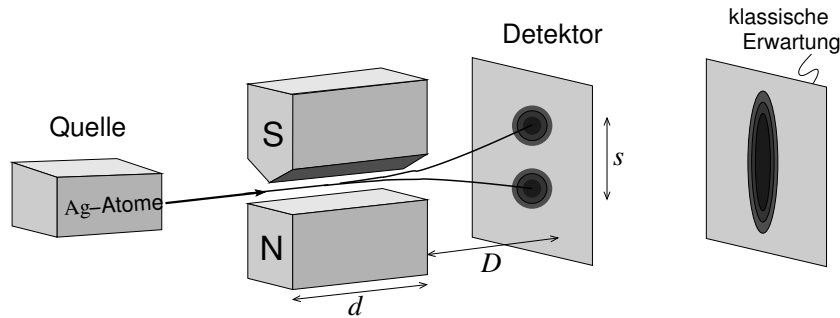


Abb. 4: Paramagnetische Atome mit magnetischem Moment $\vec{\mu}$, $\vec{\mu} = \mu_0 \vec{L} =$ Drehimpuls und (thermischer) Energie $E = mv^2/2 \approx k_B T$ werden in einem inhomogenen Magnetfeld abgelenkt. Man beobachtet diskrete Auftreffpunkte am Detektor, statt der klassisch erwarteten kontinuierlichen Verteilung.

der Energie im Magnetfeld $E_{\text{magn}} = -\vec{\mu} \cdot \vec{B}$ ergibt sich die Kraft $\vec{F} = \nabla(\vec{\mu} \cdot \vec{B})$. Hier ist $F_z = \mu_z \partial_z B$ und damit findet man für die Ablenkung am Schirm $s = (\mu_z \partial_z B d / 2k_B T)(d/2 + D)$. Da (klassisch) der Drehimpuls L_z entlang z kontinuierlich verteilt ist, würde man eine kontinuierliche Verteilung der Atome entlang z erwarten, siehe Abb. 4, im Widerspruch zum tatsächlich beobachteten quantisierten Resultat mit diskreten Flecken. Folglich ist der Drehimpuls der Atome *quantisiert*.

0.7 1923/25 Compton-Effekt (Compton and Debye)

In diesem Experiment werden Lichtstrahlen an Elektronen gestreut, vgl. dazu die in Abb. 5 skizzierte Geometrie.

Klassisch erwartet man folgende Resultate: einen kontinuierlichen Impulsübertrag vom Strahlungsfeld an das Elektron (der Strahlungsdruck lässt den Impuls p_e des Elektrons kontinuierlich mit der Bestrahlungszeit wachsen); alle Elektronen werden gleichermassen beschleunigt; die Absorption und Re-emission von Strahlung durch das Elektron erfolgt im (momentanen) Ruhesystem des Elektrons bei gleicher Wellenlänge. Der Dopplereffekt produziert dann eine (winkelabhängige) Wellenlängenverschiebung $\Delta\lambda$ (es sei λ die Wellenlänge des einfallenden Strahles),

$$\Delta\lambda = 2\lambda \frac{cp_e}{E_e - cp_e} \sin^2 \frac{\theta}{2}, \quad \vartheta = 0, \quad E_e^2 = m_e^2 c^4 + p_e^2 c^2. \quad (0.14)$$

Tatsächlich findet man aber die Verschiebung

$$\Delta\lambda = 4\pi \frac{\hbar}{m_e c} \sin^2 \frac{\theta}{2} \quad (0.15)$$

mit dem neuen Parameter $\hbar/m_e c = 3.86 \cdot 10^{-11}$ cm, der Compton-Wellenlänge des Elektrons. Auch findet man, dass nicht alle Elektronen gleichzeitig und gleichmässig beschleunigt werden: Nur diejenigen Elektronen, die ein Photon absorbieren, weisen einen Impuls $p_e \neq 0$ auf und zudem variiert dieser Impuls diskret. Diese Resultate deuten an, dass sich das Licht im Streuprozess wie ein Teilchen entspricht, obwohl das Licht eindeutig *Wellencharakter* besitzt, vergleiche dazu andere Experimente mit Licht, z.B. das Doppelspalt Experiment oder die Diffraktion an Kristallen (von Laue, 1912). Das Experiment deutet also auf eine *Teilchen-Welle* Dualität für die Strahlung hin.

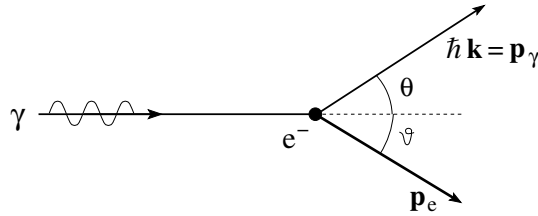


Abb. 5: Röntgen-Strahlen (Photonen γ) treffen auf ein ruhendes Elektron e^- und werden gestreut.

Die Annahme, dass der Streuprozess als Teilchen-Teilchen (d.h., Photon-Elektron) Streuung mit Impuls- und Energieerhaltung (4-er Invariante) beschrieben werden kann, führt zum richtigen Resultat (0.15): der Viererimpuls bleibt im Streuprozess erhalten,

$$\begin{aligned} \text{initial : } & \begin{pmatrix} \hbar k \\ \hbar \vec{k} \end{pmatrix} + \begin{pmatrix} m_e c \\ 0 \end{pmatrix}, & \text{final : } & \begin{pmatrix} \hbar k' \\ \hbar \vec{k}' \end{pmatrix} + \begin{pmatrix} \sqrt{p_e^2 + m_e^2 c^2} \\ \vec{p}_e \end{pmatrix}, \\ & & & \begin{pmatrix} \hbar(k - k') + m_e c \\ \hbar(\vec{k} - \vec{k}') \end{pmatrix} = \begin{pmatrix} \sqrt{p_e^2 + m_e^2 c^2} \\ \vec{p}_e \end{pmatrix} \end{aligned} \quad (0.16)$$

und dem Vierer-Skalarprodukt $a^\mu a_\mu = a^0 a_0 - \vec{a} \cdot \vec{a}$ ergibt sich

$$k - k' = \frac{\hbar}{m_e c} k k' (1 - \cos \theta). \quad (0.17)$$

Das Resultat (0.15) folgt dann mit der Annahme $k = 2\pi/\lambda$. Das Experiment

attestiert dem Licht einen Teilchencharakter mit

$$\begin{aligned}
 E &= \hbar\omega, \\
 \vec{p}_\gamma &= \hbar\vec{k} = \vec{p}, & P^\mu &= \begin{pmatrix} E/c \\ \vec{p} \end{pmatrix} = \hbar \begin{pmatrix} k \\ \vec{k} \end{pmatrix}, \\
 \vec{p}/p &= \text{Propagationsrichtung}, \\
 \omega &= ck.
 \end{aligned} \tag{0.18}$$

0.8 1923 de Broglie Hypothese

Materie und Strahlung verhalten sich gleich (universell) und zeigen beide sowohl Wellen- wie Teilchencharakter,

$$\begin{aligned}
 \text{Welle} &\longrightarrow \text{Teilchen} \xrightarrow{\text{DeB}} \text{Welle} \\
 &(h = 2\pi\hbar).
 \end{aligned} \tag{0.19}$$

Dass sich eine Welle wie ein Teilchen verhält folgt aus dem Photoeffekt und der Comptonstreuung. Neu ordnet De Broglie den Teilchen mit Impuls p eine Welle mit Wellenlänge $\lambda = h/p$ zu.

0.9 1923 Bohrsches Korrespondenzprinzip

Die klassische Theorie ist makroskopisch und in Spezialfällen (z.B. zum Beispiel in der Beschreibung von Elektronen im statischen elektromagnetischen Feld) auch mikroskopisch korrekt. Andererseits versagt die klassische Theorie wenn Quantendiskontinuitäten relevant werden. Die Quantentheorie muss die Resultate der klassischen Theorie im Limes grosser Quantenzahlen (entsprechend kleinen Quantendiskontinuitäten) reproduzieren. Folglich muss eine formale Analogie zwischen der Quantentheorie und der klassischen Theorie bestehen. Diese Argumente bilden die Basis für das Korrespondenzprinzip.

Als Beispiel betrachten wir das Bohrsche Atom mit den Energien $E_n = hR/n^2$, vgl. Abb. 6, R eine soweit unbekannte Proportionalitätskonstante. Das klassische Analogon ist das Kepler Problem mit dem Gravitationspotential ersetzt durch das elektrische Potential $-e^2/r$. Das Keplergesetz für die Umlauffrequenz $\nu(E) = 1/T$, T die Umlaufperiode, E die Energie der

klassischen elliptischen Bahn, lautet (übertragen auf das elektronische Potential)

$$\nu = \frac{1}{\pi e^2} \left(\frac{2|E|^3}{m} \right)^{1/2}. \quad (0.20)$$

Andererseits ergibt eine quantenmechanische Betrachtung des Spektrums bei grossen Energien die (energieabhängige) Grundfrequenz

$$\nu(E_n) = \frac{E_{n+1} - E_n}{h} \approx \frac{1}{h} \frac{dE_n}{dn} (\Delta n = 1) = \frac{2R}{n^3} = 2 \left(\frac{|E_n|^3}{Rh^3} \right)^{1/2}, \quad (0.21)$$

wobei wir die Abhängigkeit $E_n = hR/n^2$ benutzt haben. Die relevanten Frequenzen in der Strahlung bei hohen Energien sind dann gegeben durch $[E_{n+\Delta n} - E_n]/h = \nu_{\Delta n}(E) = \Delta n \nu(E)$, vorausgesetzt dass $\Delta n/n \ll 1$ erfüllt ist.

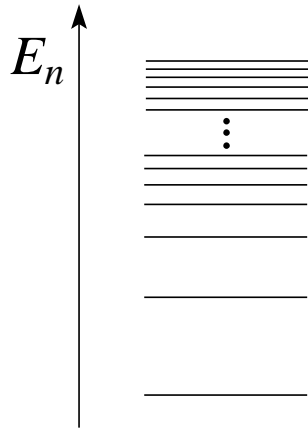


Abb. 6: Diskretes Spektrum im Bohrschen Atommodell. Das Korrespondenzprinzip lässt sich auf hohe Anregungsenergien E_n mit $n \gg 1$, anwenden wo das Spektrum quasi-kontinuierlich ist.

Aus der Korrespondenz zwischen dem Keplerproblem (0.20) und dem quantenmechanischen Problem (0.21) erhalten wir einen Ausdruck für die Konstante R ,

$$\begin{aligned} \nu_{\text{Kep}} &= \frac{1}{\pi e^2} \left(\frac{2|E|^3}{m} \right)^{1/2} = 2 \left(\frac{|E|^3}{Rh^3} \right)^{1/2} = \nu_q \\ \rightarrow R &= \frac{2\pi^2 m e^4}{h^3}, \quad E_n = -\frac{m e^4}{2\hbar^2} \frac{1}{n^2} = -\frac{13.6 \text{ eV}}{n^2}. \end{aligned} \quad (0.22)$$

Wir überprüfen kurz die dimensionelle Korrektheit des Resultates: Der Grundzustand ist charakterisiert durch die potentiellen und kinetischen Energien $E_{\text{pot}} \approx -e^2/r$ und $E_{\text{kin}} = p^2/2m \approx \hbar^2 \pi^2 / 2m r^2$, wobei wir

die Unschärferelation in der Form $p \cdot r \sim \pi \hbar$ gebraucht haben. Setzen wir $E_{\text{kin}} \approx -E_{\text{pot}}$ (Virialtheorem), so erhalten wir $r \approx \hbar^2 \pi^2 / 2me^2$ und $E \approx -2me^4 / \pi^2 \hbar^2$, was um den Faktor $4/\pi^2 \approx 0.4$ daneben liegt.

0.10 1925 Matrix-Mechanik (Heisenberg)

Siehe ausführliche Diskussion später.

0.11 1926 Wellenmechanik (Schrödinger)

Siehe ausführliche Diskussion später.

0.12 1927 Davisson und Germer Experiment

Wir betrachten das Streuexperiment analog zum von Laue Diffraktionsexperiment aber mit Teilchen. Die Reflexion von Elektronen von einer Kristalloberfläche ergibt ‘von Laue’ Reflexe wie in Abb. 7 skizziert. Die benötigte

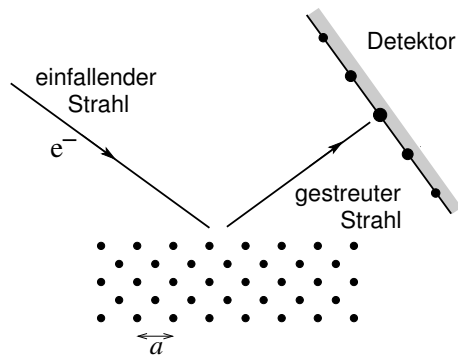


Abb. 7: Streuung von Elektronen an einer Kristalloberfläche.

Wellenlänge und Energie der Elektronen erhalten wir aus der de Broglie Beziehung (benutze, dass $\hbar \cdot \hbar = 6.58 \cdot 10^{-16} \text{ eVs} \cdot 1.055 \cdot 10^{-34} \text{ Js}$)

$$\lambda = \frac{2\pi\hbar}{p} = \frac{2\pi\hbar}{\sqrt{2mE}} = \frac{12.2 \text{ \AA}}{\sqrt{E[\text{eV}]}}. \quad (0.23)$$

Die Gitterkonstante $a \sim 5 \text{ \AA}$ führt auf eine Energie E von einigen eV; dies ist auch gerade die typische Energieskala der Elektronen im Kristall (die Elektronen im Kristall sind kompatibel mit einer Kristallstruktur der

Längenskala a). Umgekehrt bestätigt die Struktur des von Laue Interferenzbildes die Gültigkeit der De Broglie Relation $\lambda = h/p$ (das Interferenzbild ergibt einen Wert von λ der kompatibel mit der Energie E der gestreuten Elektronen ist).

0.13 1913-1927 Bohr-Sommerfeld Quantisierung und ‘alte’ Quantenmechanik

Das Korrespondenzprinzip und die Bohrsche Quantisierung führen auf ein Selektionskriterium für in der Quantenmechanik erlaubte klassische Bahnen: auszuwählen sind diejenigen Bahnen, welche eine Quantisierungsbedingung erfüllen (das Kriterium funktioniert für periodische Bahnen). Damit erhalten wir den Übergang von kontinuierlichen zu quantisierten Resultaten.

Die gewünschte Quantisierung muss etwas mit dem Planckschen Wirkungsquant h zu tun haben. Dimensionell ist $[h] = \text{Wirkung}$, also ist die Wirkung der Bahn zu quantisieren. Gehen wir zurück auf die Lagrange-Mechanik, so ist ein mechanisches Problem definiert durch die Koordinate q und die Lagrangefunktion \mathcal{L} . Der konjugierte Impuls ergibt sich als Ableitung $p = \partial L / \partial q$ und die Wirkung einer Bahn ist gegeben durch das Zeitintegral

$$\mathcal{S} = \oint dt \mathcal{L} = \oint dq p - E \oint dt \quad (0.24)$$

wobei wir den Ortsteil absepariert haben. Letzteren quantisieren wir gemäss

$$\oint dq p = nh \quad (0.25)$$

mit $n \in \mathbb{N}$. Im Beispiel das Wasserstoffatoms werden die radialen und azimutalen Bahnanteile quantisiert, $\oint dr p_r = kh$ und $\oint d\varphi p_\varphi = lh$. Wir wählen eine fixe Bahnebene; mit $\mathcal{L} = (m/2)[\dot{r}^2 + (r\dot{\varphi})^2] + e^2/r$ folgt $p_r = \partial_r \mathcal{L} = m\dot{r}$, $p_\varphi = \partial_\varphi \mathcal{L} = mr^2\dot{\varphi} = L$ mit dem erhaltenen Drehimpuls L (es ist $\dot{p}_\varphi = 0$). Aus $\oint d\varphi p_\varphi = lh$ folgt die Quantisierung des Drehimpulses $L = \hbar l$. Das zweite Integral $0 > E = H = p_r \dot{r} + p_\varphi \dot{\varphi} - \mathcal{L} = p_r^2/2m + L^2/mr^2 - e^2/r$ zusammen mit $2 \int_{r_{\min}}^{r_{\max}} dr p_r = kh$ gibt die zweite Bedingung

$$\left(\frac{2\pi^2 m e^4}{|E|} \right)^{1/2} - lh = kh \quad (0.26)$$

und damit $E_n = -me^4/2\hbar^2 n^2$ mit $n = l + k$. Die klassischen Orbits sind Ellipsen mit Exzentrizität $\sqrt{1 + 2EL^2/me^4} = \sqrt{1 + l^2/n^2}$, für $l = n$ ergibt sich eine Kreisbahn (Bohr 1913); für $0 < l < n$ ergeben sich Ellipsen

(Sommerfeld). Der Fall $l = 0$ ist nichttrivial, siehe später oder Migdal; der Entartungsfaktor für E_n ist $n + 1$ (bis anhin, wird noch zu korrigieren sein). Lassen wir die Ebene des Orbits frei, erhalten wir die Quantisierungsbedingung für die z -Komponente des Drehimpulses, $\oint d\varphi L_z = mh$ und damit $L_z = m\hbar$. Die magnetische Quantenzahl nimmt Werte $-l \leq m \leq l$ an und ergibt den zusätzlichen Entartungsfaktor $2l + 1$.²

0.14 1927 Heisenbergsche Unschärferelation

Zusammen mit der Matrix- oder Wellen-Mechanik sowie der Kopenhagen Interpretation der Quantenmechanik ergibt sich damit die ‘neue’ Quantenmechanik.

Seien p und q konjugierte Variablen, z.B. p_x und x , L_z und φ , E und t . Dann ist eine simultane Bestimmung von p und q nur bis auf eine Unschärfe $\Delta p \cdot \Delta q \gtrsim \hbar$ möglich.

Insbesondere, ist q bekannt, dann ist $\Delta q = 0$ und somit $\Delta p = \infty$, d.h. p ist völlig undeterminiert und vice versa. Die Unschärferelation erbringt den Bruch mit der Kausalität der klassischen Physik: Klassisch gilt, dass die Anfangsbedingungen und die dynamischen Gesetze (z.B., $\dot{p} = -\partial_q H$, $\dot{q} = \partial_p H$) die Bahnen für alle Zeiten festlegen. Nach dem Heisenberg Unschärfe Prinzip (HUP) ist eine der Voraussetzungen des Determinismus nicht erfüllbar: Die Anfangsbedingungen können nicht scharf festgelegt werden und damit verlieren wir die klassische Kausalität (Einsteins Einwand gegen die Vollständigkeit der QM basiert auf diesem ‘Defekt’ der Theorie). Wichtig (und richtig) aber ist, dass eine konsistente Interpretation der QM nur mit Hilfe der Heisenbergschen Unschärferelation (HUR) erreicht werden kann (siehe später). Das klassische Experiment (Gedankenexperiment; zitiert von Heisenberg (falsch) und korrigiert durch Bohr) ist das Röntgen-Mikroskop (siehe Abb. 8) zur Beobachtung eines Elektrons:

Gemäss Wellenoptik kann ein Objektiv eine Auflösung

$$\Delta x = \frac{\lambda}{2 \sin \theta} \quad (0.27)$$

erreichen. Das Lichtquant (γ) muss die Linse treffen. Die maximalen und minimalen Impulsüberträge auf das Elektron (e^-) sind $p_{\max} = p + h \sin \theta / \lambda$

²Die Langer-Korrektur ersetzt $L^2 \rightarrow l(l+1)\hbar^2 \rightarrow (l+1/2)^2\hbar^2$ (quasiklassische Approximation); im selben Rahmen ist $k \rightarrow k + 2 \cdot 1/4$ zu ersetzen, eine Folge der Reflexion am lokal linearen Potential, siehe Kapitel 10 über quasiklassische Methoden oder Migdal.

und $p_{\min} = p - h \sin \theta / \lambda$ (der Streuprozess wird als elastisch approximiert), woraus sich ein Impulsübertrag

$$\Delta x \Delta p \sim h \quad (0.28)$$

ergibt. Eine rigorosere Herleitung der HUR folgen später. Im Folgenden

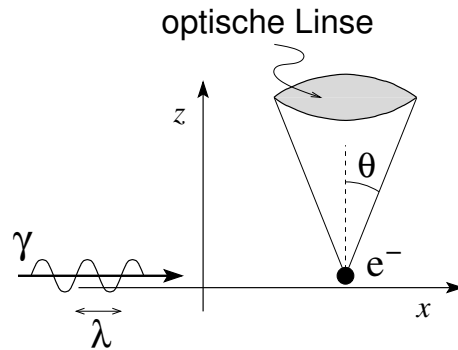


Abb. 8: Röntgenmikroskop zur Beobachtung eines Elektrons (Gedankenexperiment).

bauen wir die Schrödinger Wellenmechanik aus ähnlichen Gedankenexperimenten auf (siehe z.B. Feynman & Hibbs).

Kapitel 1

Wellenmechanik

1.1 Doppelspaltexperiment

Material zu diesem Kapitel findet man im Buch von Feynman und Hibbs.

Der experimentelle Aufbau ist in Abbildung 1.1 skizziert: Eine Quelle emittiert Teilchen (Elektronen, Photonen, . . .) welche auf einen Schirm mit Doppelspalt auftreffen. Die durch die beiden Spalten propagierenden Teilchen werden mit einem geeigneten Detektor registriert.

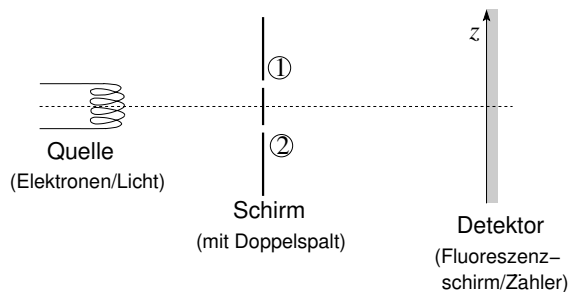


Abb. 1.1: Das Doppelspaltexperiment: Die von der Quelle emittierten Teilchen/Wellen treffen auf einen Schirm mit zwei durchlässigen Spalten und werden im Detektor analysiert.

Das Resultat der Messung ist in Abbildung 1.2 dargestellt wobei I = Intensität, in $[I] = \text{Anzahl Teilchen}/s$ gemessen wird. Für einen Spalt (ohne Beugung) sieht das Resultat für Wellen und Teilchen gemäss klassischer Erwartung gleich aus (siehe I_1 und I_2). Werden beide Schlitze geöffnet erwartet man (klassisch) verschiedene Resultate, I_w für Wellen und I_k für Teilchen. Das experimentelle Ergebnis des Doppelspaltexperiments mit Teilchen zeigt aber wiederum ein Interferenzmuster in der Intensität, woraus der Schluss

zu ziehen ist, dass die Teilchen wie Wellen propagieren.

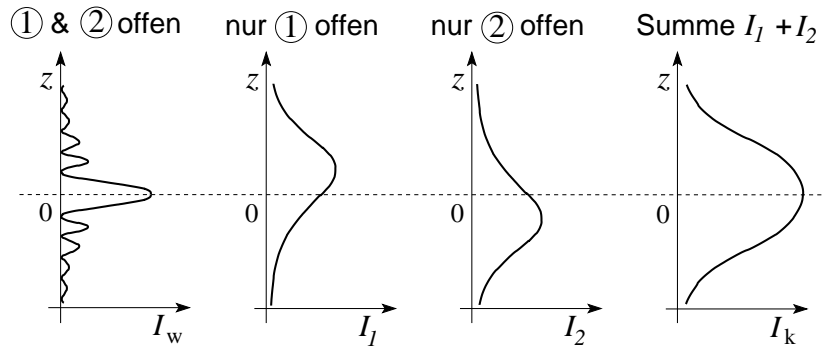


Abb. 1.2: Links: die Intensität I_w ist das klassisch erwartete Interferenzmuster für Wellen. Das gleiche Resultat findet man für das Experiment mit Teilchen. Rechts: die Intensität I_k ist das klassisch erwartete Resultat für Teilchen, wird aber nicht beobachtet. Die Schlussfolgerung aus dem Experiment ist, dass Teilchen wie Wellen propagieren.

Auch bei der Detektion findet man ein unerwartetes Resultat: klassisch wird eine diskrete Detektion von Teilchen erwartet. Demgegenüber erwartet man klassisch für die Intensität von Wellen ein kontinuierliches Resultat. Das Experiment zeigt aber auch für die Detektion von Wellen diskrete Ereignisse, vgl. Abb. 1.3.

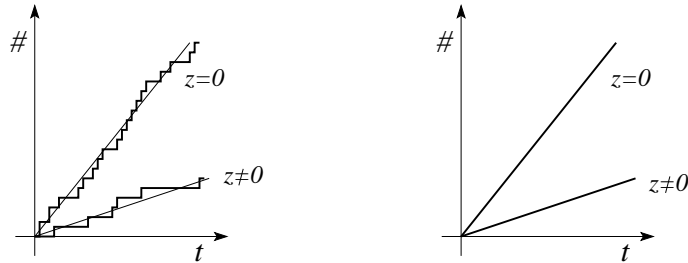


Abb. 1.3: Links: Die diskrete Detektion wird für klassische Teilchen erwartet. Der gleiche Befund ergibt sich für die Detektion von Wellen. Rechts: Die kontinuierliche Detektion erwartet man für Wellen, wird aber experimentell nicht beobachtet. Man zieht den Schluss, dass Wellen wie Teilchen detektiert werden.

Zusammenfassend zieht man aus den experimentellen Befunden folgende Schlüsse:

Die Streufunktion mit Nebenmaxima ist das klassisch erwartete Resultat für (Licht) Wellen, aber gleicher Befund für Teilchen, siehe Abb. 1.2, I_w .

→

Teilchen propagieren wie Wellen

←

Eine monotone Verteilung, siehe Abb. 1.2, I_k , ist das klassisch erwartete Resultat für Teilchen, wird aber nicht experimentell realisiert.

↑

Welle
Teilchen
Dualität

↓

Die diskrete zeitliche Zunahme ist das klassisch erwartete Resultat für Teilchen. Aber der gleiche Befund ergibt sich für (Licht) Wellen, siehe Abb. 1.3.

→

Wellen detektiert wie Teilchen

←

Die stetige Zunahme des aufintegrierten Signals wird klassisch erwartet für Wellen, ist aber nicht experimentell realisiert.

Im folgenden wollen wir diesen Befund formalisieren. Würde man das Doppelspaltexperiment klassisch interpretieren, so müsste das Teilchen entweder ① oder ② passieren. Definieren wir $P_i(z)$, $i = 1, 2$, als (relative) Wahrchein-

lichkeit für die Passage von Teilchen durch die Spalten 1 oder 2 und darauffolgende Detektion in z , so würde man bei offenen ① und ② klassisch das Resultat

$$P(z) = \sum_i P_i(z) \quad (\text{Teilchen}) \quad (1.1)$$

erwarten. Andererseits würden wir für Wellen eine Amplitude $\Phi_i(z)$ definieren und die (relative) Wahrscheinlichkeit wäre dann gegeben durch $P_i(z) = |\Phi_i(z)|^2$ falls nur Spalt ① offen ist. Sind dagegen die Spalten ① und ② offen, so erwartet man Interferenzen gemäss

$$P(z) = \left| \sum_i \Phi_i(z) \right|^2 \quad (\text{Wellen}). \quad (1.2)$$

Das Experiment liefert das Resultat, dass die Teilchen dieselbe Wahrscheinlichkeitsverteilung $P(z)$ wie die Wellen erzeugen, daher muss man auch den Teilchen eine Wahrscheinlichkeitsamplitude $\Phi_i(z) \in \mathbb{C}$ zuordnen und wie für Wellen die Gültigkeit des Superpositionsprinzips fordern. Das Problem stellt sich nun, dass man sich unter einem Teilchen, wenigstens unserer Wahrnehmung gemäss, immer einen kleinen Körper vorstellt, der dann aber entweder durch den Spalt ① oder den Spalt ② zum Detektor gelangt. Dieser Widerspruch motiviert eine Erweiterung des Experiments dahingehend, dass man nachmisst durch welchen Spalt das Teilchen zum Detektor gelangt, siehe Abb. 1.4.

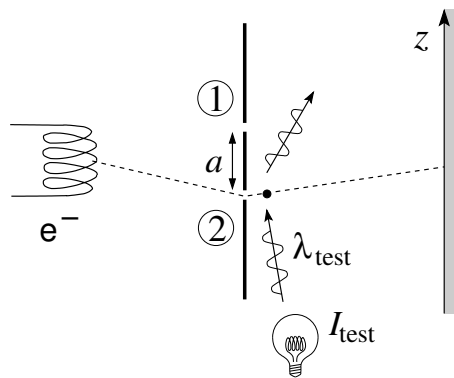


Abb. 1.4: Doppelspalt Experiment mit Detektion: Von der Lampe emittiertes Licht soll den Durchgang des Teilchens durch den Spalt ② aufzeigen.

Wir zählen also ein Teilchen, wenn immer es durch Spalt ② fliegt, das heisst, es muss jetzt gelten, dass

$$P = P_1 + P_2 \quad (1.3)$$

ist. Tatsächlich stimmt diese Erwartung mit dem Resultat des Experimentes überein. Scheinbar liegt hier eine paradoxe Situation vor.

Als nächstes minimieren wir die Störung durch den Test mit der Lampe indem wir die Intensität reduzieren, $I_{\text{test}} \rightarrow 0$. Sobald I_{test} so klein ist, dass die einzelnen Photonen nicht mehr an jedem Elektron streuen (siehe Comptoneffekt) geht $P = P_1 + P_2$ in $P = |\sum_i \Phi_i|^2$ über. Andererseits können wir die Störung durch den Test auch minimieren indem wir die Wellenlänge des Lichtes erhöhen, $\lambda_{\text{test}} \rightarrow \infty$. Sobald λ_{test} so gross ist, dass die Distanz a nicht mehr aufgelöst werden kann geht $P = P_1 + P_2$ in $P = |\sum_i \Phi_i|^2$ über. Wenn wir also wenigstens im Prinzip¹ wissen, ob das Teilchen nun via ① oder ② zum Detektor gelangte, erhalten wir $P = \sum_i P_i$, andernfalls $P = |\sum_i \Phi_i|^2$. Ein Experiment, das die Information über den vom Teilchen genommenen Pfad liefert (‘which path detection’), stört also das ursprüngliche Experiment so stark, dass die Interferenz zerstört wird [siehe auch E. Buks, R. Schuster, M. Heiblum, D. Malahu, and V. Umansky, Nature **391**, 871 (1998)]. Dies ist eine direkte Manifestation des Heisenbergschen Unschärfepinzips. Dieses Prinzip garantiert die Konsistenz des Ansatzes $P = |\sum_i \Phi_i|^2$ für die Propagation der Teilchen; solange das Unschärfeprinzip gilt, gibt es auch kein Paradoxon. Bis heute sind alle Experimente im Einklang mit dem Unschärfeprinzip. Zum besseren Verständnis/Beweis überlegen wir uns ein neues Experiment, dessen Aufbau in Abb. 1.5 gezeigt ist.

Im Experiment wird der Streuer (hier der Schirm mit dem Doppelspalt) so eingerichtet, dass ein Elektron welches durch den Spalt ① fliegt eine Auslenkung $\delta z > 0$, eines das durch ② fliegt, eine Verschiebung $\delta z < 0$ erzeugt. Teilchen mit Impuls p erzeugen ein Interferenzbild mit d gegeben durch ($p = h/\lambda$, siehe Abb. 1.5)

$$\frac{\lambda}{a} \sim \frac{d}{l}. \quad (1.4)$$

Der Impulsunterschied $\delta p_z = |p_z^{①} - p_z^{②}|$ für Teilchen, welche durch ① bzw. ② fliegen, ist $\delta p_z \sim pa/l = h/d$. Stellen wir fest ob der Weg ① oder ② gewählt wurde, müssen wir eine Genauigkeit $\Delta p_z < \delta p_z$ erreichen. Wollen wir aber zusätzlich das Interferenzmuster sehen, muss die Position z des Schirmes bis auf $\Delta z < d$ bekannt sein, da eine grössere Auslenkung eine ‘Verschmierung der Maxima’ nach sich zieht. Wollen wir beide Ergebnisse, die Information über den Pfad und die Interferenz realisiert sehen, dann muss $\Delta p_z \Delta z < h$ sein, im Widerspruch zum Unschärfeprinzip.

¹Es ist hier unerheblich, ob wir tatsächlich am Messergebnis interessiert sind oder nicht, es geht nur darum, die Messresultate im Prinzip zur Verfügung zu haben indem die Lampe hinter dem Doppelspalt den Durchgang der Teilchen detektiert.

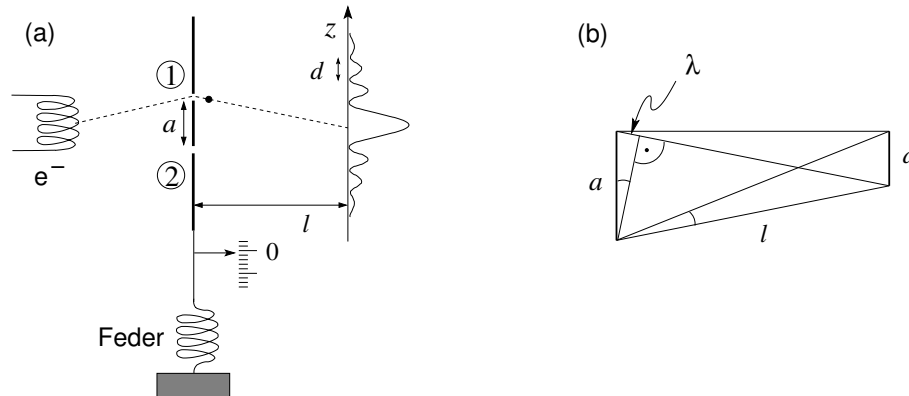


Abb. 1.5: Doppelspalt Experiment mit Detektion: Die Auslenkung des Schirmes soll Rückschlüsse über den Durchgang des Teilchens ergeben. Diese Anordnung führt automatisch auf das Heisenbergsche Unschärfepnzip.

Zusammenfassend vermerken wir folgende Punkte:

- **Propagation:** Die Propagation geschieht immer als Welle und involviert die Amplitude Φ .
- **Detektion:** Die Detektion geschieht immer als Teilchen und involviert die Wahrscheinlichkeit $P = |\Phi|^2$.
- **Observierung:** Jegliche Observierung stört die Propagation und zerstört die Interferenzbildung $\Phi = \sum_i \Phi_i$ in der Gesamtamplitude.

Die Widerspruchsfreiheit der QM verlangt noch erstaunlichere Effekte: Statt der Alternativen im Doppelspalt- Streuexperiment betrachten wir die in Abb. 1.6 skizzierte Teilchen-Teilchen Streuung mit ebenfalls zwei Alternativen (hier ersetzen die sogenannten ‘Quantenalternativen’ die einfachen Pfade).

Sei $\Phi_{AB}(i, j)$ die Amplitude für den Prozess (oder Quantenalternative) ‘Teilchen von A fliegt nach i , jenes von B fliegt nach j ’. Aus der Symmetrie der Anordnung folgt unmittelbar: $\Phi_{AB}(1, 2) = \Phi_{AB}(2, 1)$. Sind die Teilchensorten in A und B verschieden, so lässt sich immer feststellen, welche Teilchensorte in welchem Detektor ankam. Es existiert keine Interferenz zwischen den ‘Pfadern’ $A \rightarrow 1, B \rightarrow 2$ und $A \rightarrow 2, B \rightarrow 1$ und die Koinzidenzmessung wird durch die Wahrscheinlichkeit

$$P_{\text{Koin}} = |\Phi_{AB}(1, 2)|^2 + |\Phi_{AB}(2, 1)|^2 = 2p \quad (1.5)$$

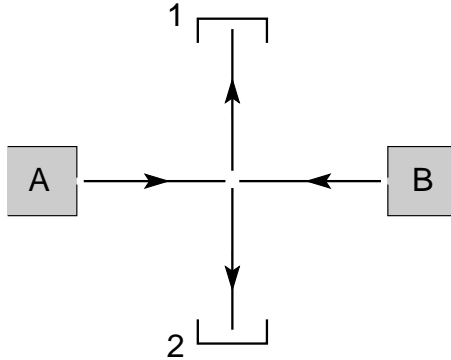


Abb. 1.6: Teilchen-Teilchen Streuung: Teilchen werden von den Quellen A und B emittiert und in den Detektoren 1 und 2 gemessen.

beschrieben (P_{Koin} gibt die Wahrscheinlichkeit, gleichzeitig ein Teilchen im Detektor 1 und das zweite Teilchen in 2 zu messen.) Sind die Teilchen identisch, etwa ${}^4\text{He}$, α -Teilchen, Spin-0-Bosonen,...so können wir die 'Pfade' nicht unterscheiden und erhalten daher

$$P_{\text{Koin}} = |\Phi_{\text{AB}}(1, 2) + \Phi_{\text{AB}}(2, 1)|^2 = 4p \quad (1.6)$$

in Übereinstimmung mit den Experimenten. Führt man das Experiment mit identischen Teilchen wie ${}^3\text{He}$ Atome, Protonen p, Neutronen n, Elektronen e^- , oder anderen sogenannten Spin-1/2-Fermionen aus, so sind die Pfade zwar weiterhin ununterscheidbar (sofern die Spins gleich ausgerichtet sind), aber wir erhalten²

$$P_{\text{Koin}} = |\Phi_{\text{AB}}(1, 2) - \Phi_{\text{AB}}(2, 1)|^2 = 0. \quad (1.7)$$

Das Resultat für Bosonen ist in direkter Übereinstimmung mit der Vermutung

$$P_{\text{Koin}} = \left| \sum_{\text{Pfade}} \Phi_{\text{Pfad C}} \right|^2;$$

wir summieren die Amplituden vor dem Quadrieren und erzeugen damit einen Interferenzterm. Bei Fermionen findet man genau wie bei Bosonen Interferenz bei gleichen Spins, allerdings gehen die 'vertauschten' Pfade $A \rightarrow 1$, $B \rightarrow 2$ und $A \rightarrow 2$, $B \rightarrow 1$ mit verschiedenen Vorzeichen in die Summe ein,

$$P_{\text{Koin}} = \left| \sum_{\text{Pfade}} (-1)^v \Phi_{\text{Pfad C}} \right|^2.$$

Ein weiterer konsistenter Input gibt die Neutronenstreuung mit polarisier-

²sind die Spins verschieden, so erhält man wieder $P_{\text{Koin}} = 2p$, da hier ein Kriterium zur Unterscheidung der Teilchen vorhanden ist, die Interferenz beider Pfade daher verlorenght.

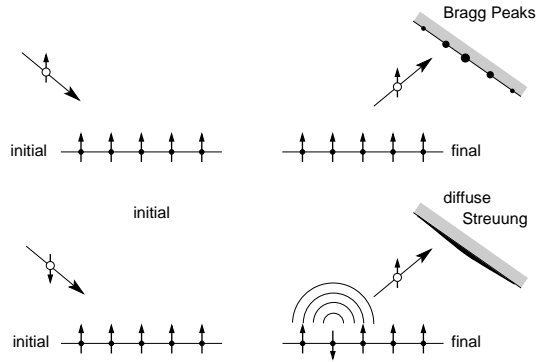


Abb. 1.7: Streuung von Neutronen an Atomen mit polarisierten Spins. Die Interferenz wird zerstört wenn das Neutron eine Spinanregung zurücklässt die die Identifikation des Streupartners erlaubt.

ten Neutronen am polarisierten Kristall, vgl. Abb. 1.7: auch hier finden sich Interferenzterme aufgrund der Summierung über verschiedene Streupfade. Diese Interferenz wird zerstört sobald die Information an welchem Atom ein Neutron gestreut wurde zur Verfügung steht. Diese Experimente und Ideen führen uns auf ein Verfahren zur Berechnung der Wahrscheinlichkeiten P für einen Prozess: Um P zu finden müssen wir die möglichen ununterscheidbaren 'Pfade' C und ihre Amplituden $\Phi_{\text{Pfad } C}$ bestimmen und summieren,

$$P = \left| \sum_{\text{Pfade}} (-1)^v \Phi_{\text{Pfad } C} \right|^2. \quad (1.8)$$

Für Einteilchenprobleme ist $v = 0$ und ein Pfad stellt einen Weg im physikalischen Raum \mathbb{R}^n dar. Die zwei Probleme, die es nun zu lösen gilt sind:

1. Welches ist die Amplitude $\Phi_{\text{Pfad } C}$ für einen beliebigen Pfad C ? und
2. Was bedeutet \sum_{Pfade} ?

1.2 Pfadintegrale

Gewöhnlich gibt es nicht nur zwei klassische sondern unendlich viele Pfade, siehe Abbildung 1.9.³

³Plaziert man in einem Experiment mit Elektronen einen magnetischen Fluss Φ hinter dem Schirm und zwischen den Pfaden (ohne dass die Teilchen ein Feld spüren) so induziert dieser eine zusätzliche Phasendifferenz $(1/\Phi_0) \int A dl = \Phi/Phi_0$, $\Phi_0 = hc/e$ zwischen den beiden Pfaden welche das Interferenzmuster auf dem Detektorschirm verschiebt—dies ist der berühmte Aharonov-Bohm Effekt (1959), möglicherweise entdeckt durch Walter Franz in Danzig (1939) sowie Werner Ehrenberg und Ray Siday (1949) in London, vgl. arXiv:1304.4736v1.

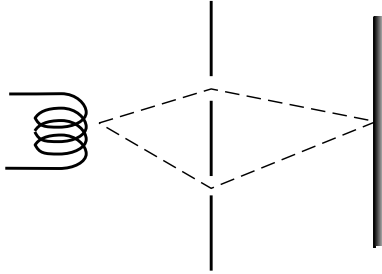


Abb. 1.8: Zwei klassische Pfade verbinden die Quelle und den Detektor.

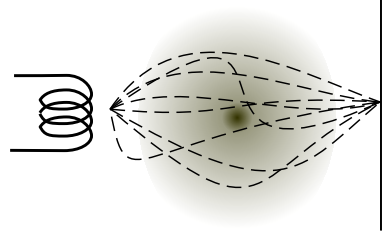


Abb. 1.9: In der Quantenmechanik tragen alle von der Quelle zum Detektor führenden Pfade zum Resultat bei.

Ein Pfad ist eine Funktion $y(x)$ oder, in parametrisierter Form, ein Vektor $(x(t), y(t))$ mit dem Kurvenparameter t . Naheliegenderweise ist mit t meist die Zeit gemeint. Allgemein ist ein Pfad eine vektorwertige Funktion $\vec{r}(t)$, $\vec{r} \in \mathbb{R}^n$, wobei \vec{r} die Position angibt.

1.2.1 Klassische Mechanik

In der klassischen Mechanik wird bei der Bewegung eines Teilchens genau ein Pfad $\vec{r}(t)$ realisiert, nämlich derjenige mit der kleinsten Wirkung. Wir betrachten den ein-dimensionalen Fall mit $n = 1$. Es sei $\mathcal{L}(x, \dot{x}, t)$ die Lagrangefunktion, $\mathcal{S} = \int_{t_a}^{t_b} dt \mathcal{L}(x, \dot{x}, t)$ die Wirkung; deren Variation $\delta\mathcal{S} = 0$ gibt uns den klassischen Pfad \bar{x} als Lösung eines Anfangswertproblems. Explizit findet man für die Variation (benutze die Funktionalableitung $\delta f(x)/\delta f(x') = \delta(x - x')$ in Kombination mit der Kettenregel; hier, $f(x) \rightarrow x(t)$)

$$\begin{aligned} \frac{\delta\mathcal{S}[x(t')]}{\delta x(t)} &= \int_{t_a}^{t_b} dt' \left[\frac{\partial\mathcal{L}}{\partial x} \frac{\delta x(t')}{\delta x(t)} + \frac{\partial\mathcal{L}}{\partial\dot{x}} \frac{\delta\dot{x}(t')}{\delta x(t)} \right] \\ &= \int_{t_a}^{t_b} dt' \left[\frac{\partial\mathcal{L}}{\partial x} \delta(t - t') + \frac{\partial\mathcal{L}}{\partial\dot{x}} \dot{\delta}(t - t') \right] \\ &= \frac{\partial\mathcal{L}}{\partial x} + \frac{\partial\mathcal{L}}{\partial\dot{x}} \delta(t - t') \Big|_{t'=t_a}^{t_b} - \frac{d}{dt} \frac{\partial\mathcal{L}}{\partial\dot{x}} = 0. \end{aligned} \quad (1.9)$$

Der Randterm wird mit den Randbedingungen $\delta x(t_a) = \delta x(t_b) = 0$ eliminiert und wir erhalten die Euler-Lagrangegleichung

$$\frac{d}{dt} \left(\frac{\partial\mathcal{L}}{\partial\dot{x}} \right) - \frac{\partial\mathcal{L}}{\partial x} = 0. \quad (1.10)$$

Das Funktional $\mathcal{S}[x(t)]$ ist dann extremal für den Pfad $\bar{x}(t)$. Dabei gibt es verschiedene Typen von Extrempunkten, vgl. dazu Abbildung 1.10.

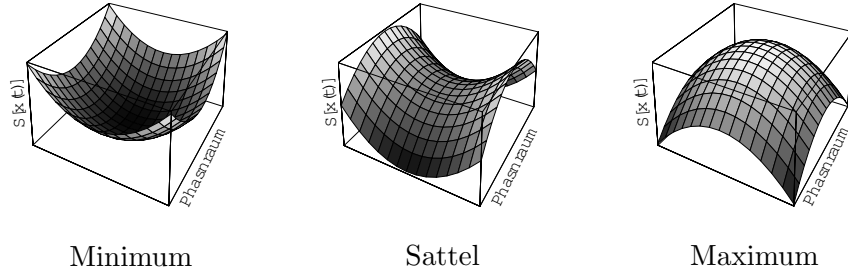


Abb. 1.10: Verschiedene Extrema der Wirkung $\mathcal{S}[x(t)]$ im Phasenraum

1.2.2 Quantenmechanik

Gemäss dem Heisenbergschen Unschärfepinzip können wir $x(t)$ nicht scharf festlegen. Die Unschärfe liegt in der Wirkung und ist von der Grössenordnung \hbar , dem Wirkungs Quantum. Daraus kann man vermuten, dass der relevante Parameter die dimensionslose Wirkung \mathcal{S}/\hbar ist. Weiter suchen wir eine komplexe Amplitude $\Phi[x(t)] \in \mathbb{C}$ für den Pfad $x(t)$. Diese Amplitude beschreibt den Wellencharakter des Teilchens, weshalb wir eine dimensionslose Phase $\phi[x(t)]$ benötigen. Der Ansatz $\phi[x(t)]/2\pi = \mathcal{S}/\hbar$ für die Phase ergibt die Amplitude

$$\Phi[x(t)] \sim e^{i\mathcal{S}[x(t)]/\hbar} \quad (1.11)$$

für den Pfad $x(t)$. Beachte, dass dies *keine* Herleitung der Quantenmechanik ist. Es ergeben sich folgende Korrespondenzen ⁴

$$\begin{array}{ccc} \text{Quantenmechanik} & \hat{=} & \text{Wellenoptik} & (1.12) \\ \hbar \rightarrow 0 \quad \downarrow \text{Approximation} & & \text{Eikonalapprox} \quad \downarrow \quad \lambda \rightarrow \infty \\ \text{klassische Mechanik} & \hat{=} & \text{geometrische Optik} \end{array}$$

Die Kombination von (1.8) und (1.11) liefert für die Amplitude $K(b, a)$ welche die Propagation eines Teilchens von a nach b beschreibt

$$K(b, a) = \sum_{x(t)} \Phi[x(t)] \quad (1.13)$$

⁴Näheres entnehme man späteren Ausführungen oder den Lehrbüchern von Messiah, p. 222, sowie Fetter, Walecka, p. 184, siehe auch der Hamilton-Jakobi Formalismus in der Mechanik oder die quasi-klassische Approximation in Kap. 10.

und für die (relative) Wahrscheinlichkeit $P(b, a)$, dass das Teilchen ungestört von a nach b gelangt (also ohne Zerstörung der Interferenz)

$$P(b, a) = |K(b, a)|^2. \quad (1.14)$$

$K(b, a)$ heisst *Propagator* und beschreibt die ‘Bewegung’ des Teilchens von a nach b .

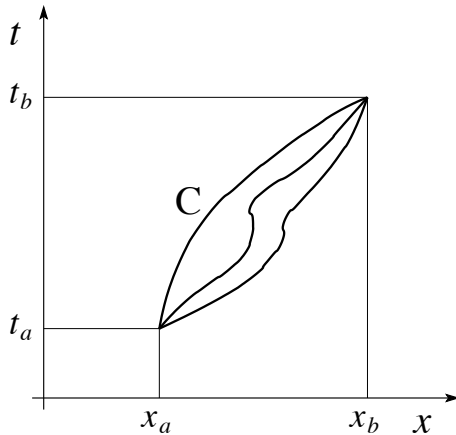


Abb. 1.11: Im Pfadintegral wird über alle Pfade C beginnend in $a = (x_a, t_a)$ und endend in $b = (x_b, t_b)$ summiert.

Klassischer Limes

Betrachte (1.13). Nehmen wir nun an, dass die typische Wirkung $\mathcal{S}[x(t)]$ für $x(t)$ von a nach b von der Grössenordnung \mathcal{S}_0 sei. \mathcal{S}_0/h gibt dann die Phasendrehung in der Amplitude zum Pfad von a nach b an. Falls \mathcal{S}_0 gross ist, unterscheiden sich benachbarte Pfade $x(t)$ und $x(t) + \delta x(t)$ bereits um viele Umdrehungen, d.h., sie sind stark phasenverschoben und interferieren daher destruktiv; ihre Summe ist klein. Nur Pfade mit Deviationen $\delta\mathcal{S}_0/h \ll 1$ tragen zu $K(b, a)$ bei; solche Pfade liegen in der Nähe des klassischen Pfades wo $\delta\mathcal{S}[\bar{x}(t)] = 0$ ist, d.h., die relevante Trajektorie ist die klassische, $\bar{x}(t)$. Für grosse \mathcal{S}_0 (grosse Massen, grosse Energien, ...) trägt nur die allernächste Umgebung des klassischen Pfades $\bar{x}(t)$ zum Integral bei und wir finden die Resultate der klassischen Physik; ebenso geht für $h \rightarrow 0$ die Quantenmechanik in die klassische Mechanik über.

Halb-klassische Approximation: In der halb-klassischen Approximation schreiben wir den Propagator als Produkt eines Volumenfaktors und

einem Phasenfaktor, wobei letzterer via der Wirkung über dem klassischen Pfad evaluiert wird,

$$K(b, a) = V(b) e^{iS[\bar{x}]/\hbar}. \quad (1.15)$$

Der Volumenfaktor $V(b)$ ist eine glatte Funktion; die starke Variation mit der Veränderung des Endpunktes b steckt im Phasenfaktor $e^{iS[\bar{x}]/\hbar}$. Der Name ‘halb-klassisch’ bezieht sich auf die Beschreibung des Teilchens (Systems) via einer Wellenfunktion, deren Phase durch die klassische Wirkung bestimmt ist. $V(b)$ gibt das Volumen der Pfade an, welche einen Beitrag zu K liefern, vgl. Abbildung 1.12.

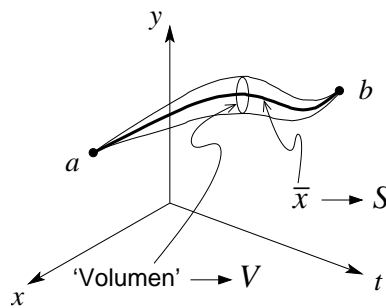


Abb. 1.12: In der halb-klassischen Approximation ergibt sich der Propagator $K(b, a)$ als Produkt eines Volumenfaktors $V(b)$ und eines Phasenfaktors $\exp[iS[\bar{x}]/\hbar]$ mit einer Wirkung S evaluiert über dem klassischen Pfad $\bar{x}(t)$.

Summierung über Pfade

Das Riemann-Integral über eine Funktion $f(x)$ ist definiert als Grenzwert der Riemann Summe

$$\lim_{\eta \rightarrow 0} \left[\eta \sum_i f(x_i) \right], \quad (1.16)$$

wobei das Mass η durch die ‘Breite’ eines Intervalles gegeben ist, vgl. Abbildung 1.13. Analog dazu definieren wir eine Summe über Pfade, indem wir Zeit und Raum diskretisieren, und den geeigneten Grenzwert nehmen, vgl. Abbildung 1.13. Für jeden Zeitschritt t_i summieren wir über alle möglichen Positionen x_i ,

$$K(b, a) = \lim_{\varepsilon \rightarrow 0} \frac{1}{A} \int_{-\infty}^{\infty} \frac{dx_1}{A} \int_{-\infty}^{\infty} \frac{dx_2}{A} \dots \int_{-\infty}^{\infty} \frac{dx_{N-1}}{A} e^{iS[x(t)]/\hbar}. \quad (1.17)$$

Es stellt sich die Frage nach dem Wert vom Mass A . Da diese Konstante universell ist (analog zum Riemann-Integral), genügt es, das Pfadintegral für einen einfachen Fall auszurechnen. Wir betrachten ein freies Teilchen,

$$\mathcal{L}(x, \dot{x}, t) = \mathcal{L}(\dot{x}) = \frac{m}{2} \dot{x}^2 \approx \frac{m}{2} \left(\frac{x_{i+1} - x_i}{\varepsilon} \right)^2,$$

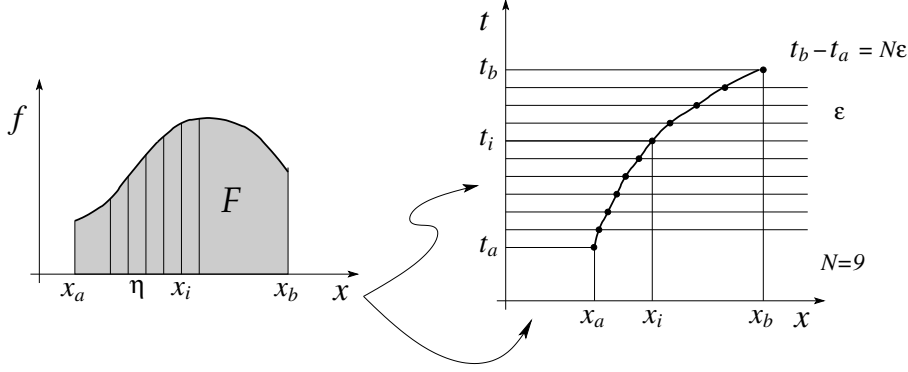


Abb. 1.13: Links: Riemannintegral mit Stützpunkten x_i im Abstand η . Rechts: Im Pfadintegral wird über alle Pfade summiert die $a = (x_a, t_a)$ mit $b = (x_b, t_b)$ verbinden. Dabei wird sowohl die x -Achse als auch die Zeit t diskretisiert, mit Intervallen dx (wie im Riemann Integral) im Ort und ε in der Zeit. Das Zeitintervall ε legt das Mass $A = \sqrt{2\pi i \hbar \varepsilon / m}$ fest.

und allgemein, $\mathcal{L}[(x_{i+1} + x_i)/2, (x_{i+1} - x_i)/\varepsilon, (t_{i+1} + t_i)/2]$. In der diskretisierten Form können wir die auftretenden Integrale berechnen,

$$\begin{aligned}
K(b, a) &= \lim_{\varepsilon \rightarrow 0} A^{-N} \prod_{i=1}^{N-1} \int dx_i e^{\frac{im}{2\hbar\varepsilon} \sum_{j=0}^{N-1} \left(\frac{x_{j+1} - x_j}{\varepsilon}\right)^2} \\
&= \lim_{\varepsilon \rightarrow 0} A^{-N} \prod_{i=2}^{N-1} \int dx_i e^{\frac{im}{2\hbar\varepsilon} \sum_{j=2}^{N-1} (x_{j+1} - x_j)^2} \underbrace{\int dx_1 e^{\frac{im}{2\hbar\varepsilon} [(x_2 - x_1)^2 + (x_1 - x_a)^2]} \\
&\quad x_2^2 - 2x_1x_2 + 2x_1^2 - 2x_1x_a + x_a^2} \\
&= 2[x_1 - (x_2 + x_a)/2]^2 + x_2^2 + x_a^2 - (x_2 + x_a)^2/2 \\
&= 2[x_1 - (x_2 + x_a)/2]^2 + (x_2 - x_a)^2/2 \\
&\quad \rightarrow \sqrt{\frac{\pi i \hbar 2\varepsilon}{2m}} e^{\frac{im}{2\hbar(2\varepsilon)}(x_2 - x_a)^2} \\
\downarrow \text{ mit Gauss: } \int dx e^{iax^2} &= \sqrt{\frac{i\pi}{a}} \quad \text{und} \quad \int dx e^{-\frac{x^2}{2\sigma}} = \sqrt{2\pi\sigma} \\
&= \lim_{\varepsilon \rightarrow 0} A^{-N} \left(\frac{2\pi i \hbar \varepsilon}{2m}\right)^{1/2} \prod_{i=3}^{N-1} \int dx_i e^{\frac{im}{2\hbar\varepsilon} \sum_{j=3}^{N-1} (x_{j+1} - x_j)^2} \\
&\quad \times \underbrace{\int dx_2 e^{\frac{im}{2\hbar\varepsilon} [(x_3 - x_2)^2 + \frac{1}{2}(x_2 - x_a)^2]}}
\end{aligned}$$

$$\begin{aligned}
& \vdots \\
& = \lim_{\varepsilon \rightarrow 0} A^{-N} \left(\frac{2\pi i \hbar \varepsilon}{m} \right)^{(N-1)/2} \frac{1}{\sqrt{2}} \cdot \sqrt{\frac{2}{3}} \cdot \sqrt{\frac{3}{4}} \cdots \\
& \quad \cdots \sqrt{\frac{N-1}{N}} e^{\frac{im}{2\hbar(N\varepsilon)}(x_b-x_a)^2} \\
& = \lim_{\varepsilon \rightarrow 0} \frac{1}{A} \left(\frac{2\pi i \hbar \varepsilon}{A^2 m} \right)^{(N-1)/2} \sqrt{\frac{\varepsilon}{\varepsilon N}} e^{\frac{im}{2\hbar(t_b-t_a)}(x_b-x_a)^2} \\
& \downarrow \Rightarrow A = \sqrt{\frac{2\pi i \hbar \varepsilon}{m}} \\
& = \sqrt{\frac{m}{2\pi i \hbar (t_b - t_a)}} \exp \left[\frac{im(x_b - x_a)^2}{2\hbar(t_b - t_a)} \right]. \tag{1.18}
\end{aligned}$$

Mit den vereinfachten Anfangs- und Endkoordinaten $t_a = 0$, $t_b = t$, $x_a = 0$ und $x_b = x$ finden wir für K die einfachere Form

$$K(x, t) = \sqrt{\frac{m}{2\pi i \hbar t}} \exp \left[\frac{imx^2}{2\hbar t} \right]. \tag{1.19}$$

Definition: Unter dem Pfadintegral

$$K(b, a) \equiv \int_a^b \mathcal{D}[x(t)] e^{iS[x(t)]/\hbar} \tag{1.20}$$

versteht man den Ausdruck

$$\begin{aligned}
K(b, a) &= \lim_{\varepsilon \rightarrow 0} \left(\frac{m}{2\pi i \hbar \varepsilon} \right)^{N/2} \int_{-\infty}^{\infty} \prod_{i=1}^{N-1} dx_i \\
&\times \exp \left[\frac{i\varepsilon}{\hbar} \sum_{j=0}^{N-1} \mathcal{L} \left(\frac{x_{j+1} + x_j}{2}, \frac{x_{j+1} - x_j}{\varepsilon}, \frac{t_{j+1} + t_j}{2} \right) \right], \tag{1.21}
\end{aligned}$$

wobei $N = (t_b - t_a)/\varepsilon$, $(x_0, t_0) = a$ und $(x_N, t_N) = b$ ist.

Eine Illustration des Propagators $K(x, t)$ des freien Teilchens (1.19) ist in den Abbildungen 1.14 und 1.15 gegeben; diese suggerieren die Definition einer lokalen Wellenlänge λ und einer lokalen Periode T . Die lokale Wellenlänge λ , siehe Abbildung 1.14 lässt sich in der Näherung grosser Distanzen $x \gg \lambda$

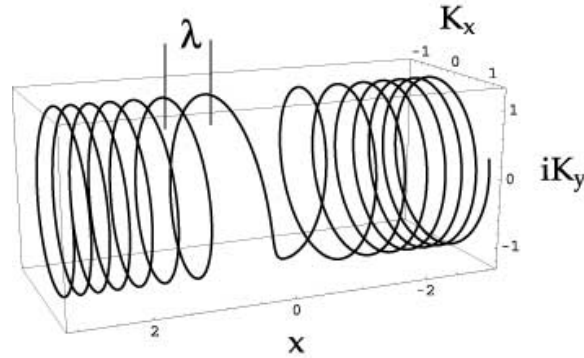


Abb. 1.14: $K(x, t)$ für das freie Teilchen als Funktion von x bei fixem t führt auf die Definition einer lokalen Wellenlänge λ welche mit zunehmender Distanz x abnimmt.

berechnen als

$$m \frac{(x + \lambda)^2 - x^2}{2\hbar t} = \frac{mx\lambda}{\hbar t} \left(1 + \frac{\lambda}{2x}\right) = 2\pi$$

$$\lambda \stackrel{x \gg \lambda}{=} \frac{h}{mv} = h/p. \quad (1.22)$$

\Rightarrow Teilchen, welche zur Zeit t einen Beitrag zu K in x geben, haben den Impuls $p = mx/t$ und werden quantenmechanisch als Welle mit $\lambda = h/p$ beschrieben.

Die lokale Periode T (Abbildung 1.15) kann man in der Näherung langer Zeiten $t \gg T$ bestimmen zu

$$\frac{mx^2}{2\hbar} \left(\frac{1}{t} - \frac{1}{t+T}\right) = \frac{mx^2}{2\hbar t^2} \left(\frac{T}{1+T/t}\right) = 2\pi. \quad (1.23)$$

Teilchen, welche zur Zeit t einen Beitrag zu K in x geben, haben die Energie $E = m(x/t)^2/2$ und werden quantenmechanisch als Welle mit Periode $T = h/E$ beschrieben. Die Kreisfrequenz der Welle ist dabei gegeben durch

$$\omega = \frac{2\pi}{T} \stackrel{t \gg T}{=} \frac{1}{\hbar} \frac{m}{2} \left(\frac{x}{t}\right)^2 = \frac{E}{\hbar}. \quad (1.24)$$

Allgemein können wir einen beliebigen Propagator K in der halb-klassischen Approximation $K(b, a) \sim \exp[iS_{\text{kl}}(b, a)/\hbar]$ durch eine lokale Wellenlänge und eine lokale Periode beschreiben: die dominierende Abhängigkeit von $K(b)$

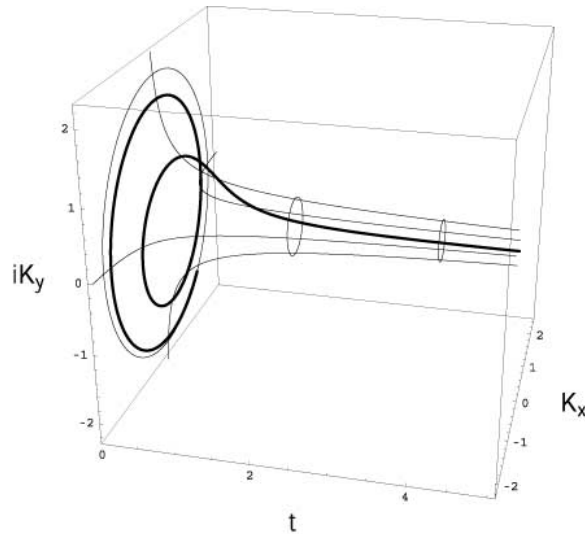


Abb. 1.15: $K(x, t)$ für das freie Teilchen als Funktion von t bei fixem x , erlaubt die Definition einer lokalen Periode T welche mit zunehmender Zeit zunimmt.

erscheint im Phasenfaktor und erlaubt die Definition der lokalen Wellenlänge und der lokalen Periode gemäss

$$\begin{aligned}
 h &= 2\pi\hbar = S_{kl}(x_b + \lambda) - S_{kl}(x_b) = \lambda \frac{\partial S_{kl}}{\partial x_b} = \lambda p, \\
 h &= 2\pi\hbar = S_{kl}(t_b + T) - S_{kl}(t_b) = T \frac{\partial S_{kl}}{\partial t_b} = T E. \quad (1.25)
 \end{aligned}$$

1.2.3 Produktregel

Der Propagator $K(b, a)$ lässt sich aus partiellen Propagationen über Teilintervalle (a, c) und (c, b) zusammensetzen, wobei über alle Positionen des Zwischenpunktes c zu summieren ist, vgl. Abb. 1.16. Die Additivität der Wirkung im Exponenten führt auf das Produkt der Teilpropagatoren; die Faktorisierung in Teilpfade lässt sich iterativ wiederholen,

$$\begin{aligned}
 K(b, a) &= \int \mathcal{D}[x(t)] e^{(i/\hbar)[S(b,c)+S(c,a)]} \\
 &= \int dx_c K(b, c)K(c, a)
 \end{aligned}$$

$$= \int \prod_{i=1}^{N-1} dx_i K(b, x_{N-1}) K(x_{N-1}, x_{N-2}) \cdots K(x_1, x_a); \quad (1.26)$$

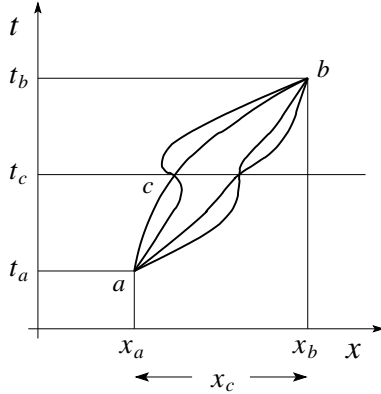


Abb. 1.16: Illustration der Produktregel mit einem Zwischenschritt bei t_c .

1.2.4 Wellenfunktion

$K(b, a)$ beschreibt die Propagation eines Teilchens von a nach b . Wir verallgemeinern dieses Resultat indem wir ein Teilchen betrachten, von dem wir nicht seine Anfangsposition (bei a) sondern nur die Amplitude $\Psi(a) = \Psi(x_a, t_a)$ kennen. Dann ergibt sich gemäss (1.26) folgende Amplitude in b ,

$$\Psi(x_b, t_b) = \int_{-\infty}^{\infty} dx_a K(x_b, t_b; x_a, t_a) \Psi(x_a, t_a). \quad (1.27)$$

die Wellenfunktion des Teilchens zu einem späteren Zeitpunkt t_b . $|\Psi(x_b, t_b)|^2$ ist die (relative) Wahrscheinlichkeit das Teilchen zur Zeit t_b in x_b zu finden. Beachte: Die Kenntnis von Ψ zu einer Zeit (hier t_a) legt Ψ für alle Zeiten fest. Damit ergibt sich für die Zeitevolution eine Differentialgleichung 1. Ordnung in d/dt .

In der klassischen Mechanik sind zwei Anfangsbedingungen x und $\partial_t x$ erforderlich, um die Teilchenbahn festzulegen. Deshalb ist in der klassischen Mechanik eine Differentialgleichung 2. Ordnung in d/dt vonnöten.

1.3 Verallgemeinerungen

Wir betrachten drei Verallgemeinerungen für den Propagator K , das Teilchen im Potential $V(x)$, das Teilchen im mehrdimensionalen Raum \mathbb{R}^n , und

den Propagator für mehrere Teilchen.

1.3.1 Teilchen im Potential $V(x)$

Wir können den Propagator K genau dann exakt bestimmen, wenn die Lagrange-Funktion $\mathcal{L}(x, \dot{x}, t)$ ein Polynom 2^{ten} Grades in x und \dot{x} ist. Der Grund dieser Einschränkung liegt darin, dass wir nur Gauss-Integrale berechnen können. Es sei

$$\mathcal{L} = a\dot{x}^2 + b\dot{x}x + cx^2 + d\dot{x} + ex + f. \quad (1.28)$$

Gesucht ist K ,

$$K(b, a) = \int_a^b \mathcal{D}[x(t)] \exp \left[\frac{i}{\hbar} \int_{t_a}^{t_b} dt \mathcal{L}(x, \dot{x}, t) \right]. \quad (1.29)$$

Mühsamer Weg; wie zuvor auf Seite 28. Einfacher: Sei $\delta S(\bar{x}) = 0$, mit dem klassischen Pfad \bar{x} . Dann gilt mit $x = \bar{x} + y$,

$$S[x(t)] = S[\bar{x}(t)] + \int_{t_a}^{t_b} dt [a\dot{y}^2 + b\dot{y}y + cy^2]; \quad (1.30)$$

die Beiträge der Terme linear in y und \dot{y} verschwinden da $\delta S(\bar{x}) = 0$. Damit finden wir

$$\begin{aligned} K(b, a) &= \exp \left[\frac{i}{\hbar} S[\bar{x}(t)] \right] \int_0^1 \mathcal{D}[y(t)] \exp \left[\frac{i}{\hbar} \int_{t_a}^{t_b} dt [a\dot{y}^2 + b\dot{y}y + cy^2] \right] \\ &= \exp \left[\frac{i}{\hbar} S[\bar{x}(t)] \right] F(t_b, t_a), \end{aligned} \quad (1.31)$$

eine Entwicklung um den klassischen Weg. Die gesamte Abhängigkeit von den Positionen x_a, x_b erscheint im Exponentialfaktor via dem klassischen Pfad $\bar{x}(t)$.

Sei jetzt $\mathcal{L} = T - V$, wie aus der klassischen Mechanik bekannt. Dann schreiben wir wieder

$$\begin{aligned} V(x) &= V(\bar{x} + y) = V(\bar{x}) + yV'(\bar{x}) + \frac{y^2}{2}V''(\bar{x}) + \frac{y^3}{6}V'''(\bar{x}) + \dots \\ &\downarrow \text{quadratische Approximation} \\ &\cong V(\bar{x}) + yV'(\bar{x}) + \frac{y^2}{2}V''(\bar{x}). \end{aligned} \quad (1.32)$$

Damit erhalten wir

$$K(b, a) \cong \exp [iS[\bar{x}(t)]/\hbar] \quad (1.33)$$

$$\times \int_0^0 \mathcal{D}[y(t)] \exp \left[\frac{i}{\hbar} \int_{t_a}^{t_b} dt \left(\frac{m}{2} \dot{y}^2 - \frac{m\omega^2}{2} y^2 \right) \right],$$

mit $\omega^2 = V''(\bar{x}(t))/m$ analog zum harmonischen Oszillator. Diese Approximation ist gut, falls einer der folgenden Punkte zutrifft:

- $S/\hbar \gg 1$, dann ist y klein und y^3 ist vernachlässigbar.
- V quadratisch, also ist (1.33) exakt.
- V glatt, also $V^{(n)}$ für $n \geq 3$ ist klein \rightarrow WKB (Wenzel-Kramers-Brillouin).
- $t_b - t_a$ klein und damit ist y klein weil sonst T gross ist.

1.3.2 Teilchen im \mathbb{R}^n

Die Definition (1.20) des Pfadintegrals für $n = 1$ lässt sich unmittelbar auf Bewegungen in höher dimensionalen Räumen verallgemeinern,

$$K(\vec{b}, \vec{a}) = \int_{\vec{a}}^{\vec{b}} \mathcal{D}[\vec{r}(t)] \exp(iS[\vec{r}(t)]/\hbar)$$

mit $\mathcal{D}[\vec{r}(t)] = \mathcal{D}[x_1(t)] \cdots \mathcal{D}[x_n(t)]$, (1.34)

d.h., das Pfadintegral involviert für jede Dimension einen Faktor. Beachte, dass das Problem im allgemeinen nicht faktorisiert; die Bewegungen in den verschiedenen Richtungen sind nicht unabhängig.

1.3.3 Mehrere Teilchen

Auch hier ist die Verallgemeinerung unmittelbar einsichtig: wiederum tritt ein Produkt von Pfadintegralen auf, ähnlich wie in 1.3.2. Für k Teilchen, die von \vec{a}_k nach \vec{b}_k propagieren, lässt sich der Propagator schreiben als

$$K(\vec{b}_1, \dots, \vec{b}_k; \vec{a}_1, \dots, \vec{a}_k) = \int_{\vec{a}_1}^{\vec{b}_1} \mathcal{D}[\vec{r}_1(t)] \cdots \int_{\vec{a}_k}^{\vec{b}_k} \mathcal{D}[\vec{r}_k(t)]$$

$$\times \exp \left[\frac{i}{\hbar} S[\vec{r}_1(t), \dots, \vec{r}_k(t)] \right]. \quad (1.35)$$

Für zwei wechselwirkende Teilchen im $\mathbb{R}^1 \times \mathbb{R}^1$ mit dem Lagrangian

$$\mathcal{L} = \frac{m}{2} \dot{x}^2 + \frac{M}{2} \dot{X}^2 - V(x, X, t). \quad (1.36)$$

findet man den Propagator,

$$\begin{aligned} K(x_b, X_b, t_b; x_a, X_a, t_a) &= \int \mathcal{D}[x(t)] \mathcal{D}[X(t)] \exp \left[\frac{i}{\hbar} S[x(t), X(t)] \right] \\ &= \int \mathcal{D}[x(t)] \exp \left[\frac{i}{\hbar} \int_{t_a}^{t_b} \frac{m}{2} \dot{x}^2 dt \right] T[x(t)] \end{aligned} \quad (1.37)$$

mit dem Funktional $T[x(t)]$ gegeben als Pfadintegral über die Koordinate $X(t)$ des anderen Teilchens (das Influenzintegral)

$$T[x(t)] = \int \mathcal{D}[X(t)] \exp \left[\frac{i}{\hbar} \int_{t_a}^{t_b} \left[M \dot{X}^2 / 2 - V(x, X, t) \right] \right]. \quad (1.38)$$

Falls $V = V_x(x) + V_X(X)$ ist, also keine Wechselwirkung stattfindet, dann separiert das System und

$$K(x_b, X_b, t_b; x_a, X_a, t_a) = K_x(x_b, t_b; x_a, t_a) \times K_X(X_b, t_b; X_a, t_a). \quad (1.39)$$

Dissipative Probleme: In der klassischen Mechanik lässt sich ein Teilchen mit Reibung durch die dissipative Dynamik $m\ddot{x} + \eta\dot{x} = -\partial_x V(x)$ beschreiben; der Term $\eta\dot{x}$ beschreibt die Reibung und impliziert, dass Energie dissipiert wird. Die quantenmechanische Beschreibung dieses Problems ist schwierig, da wir auf eine Hamiltonsche Formulierung zurückgreifen müssen. Feynman und Vernon und später Caldeira and Leggett haben vorgeschlagen, das System an ein Reservoir von harmonischen Oszillatoren anzukoppeln und anschliessend über die Koordinaten der Oszillatoren zu integrieren, vgl. Abb. 1.17. Das Gesamtsystem Teilchen & Reservoir wird durch den Lag-

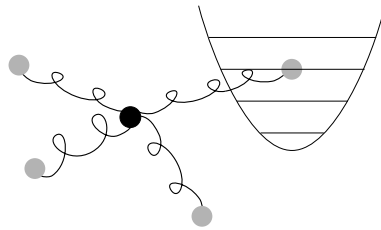


Abb. 1.17: Beschreibung eines dissipativen Systems: Die Koordinate wird an ein Reservoir von harmonischen Oszillatoren gekoppelt, über die anschliessend integriert wird.

rangian

$$\begin{aligned} \mathcal{L} = & \frac{m}{2}\dot{x}^2 - V(x) + \sum_k \left(\frac{M_k}{2}\dot{X}_k^2 - \frac{M_k\omega_k^2}{2}X_k^2 \right) \\ & - \underbrace{\sum_k q_k x X_k}_{\text{lin. Kopplung}} - \underbrace{\sum_k \frac{q_k^2 x^2}{2M_k\omega_k}}_{\text{Gegenterm}} \end{aligned} \quad (1.40)$$

beschrieben. Die Interaktion findet dabei über den linearen Kopplungsterm $x X_k$ statt; der Gegenterm garantiert, dass das Potential $V(x)$ durch das Bad nicht renormiert wird. Nach der Integration über die Reservoirfreiheitsgrade X_k findet man den effektiven Propagator

$$\begin{aligned} K(x_b, t_b; x_a, t_a) &= \int \mathcal{D}[x(t)] \exp \left[\frac{i}{\hbar} S_{\text{eff}}[x(t)] \right] \\ S_{\text{eff}} &= \int dt \left[\frac{m}{2}\dot{x}^2 - V(x) + \text{Dissipativer Term} \right]. \end{aligned} \quad (1.41)$$

Weitere Details findet man in R.P. Feynman and F.L. Vernon, *Annals of Physics* **24**, 118 (1963) und in A.O. Caldeira and A.J. Leggett, *Annals of Physics* **149**, 374 (1983).⁵

1.4 Schrödinger-Gleichung

Wir gehen aus von der Relation (1.27), welche die Evolution der Wellenfunktion eines Teilchens beschreibt,

$$\Psi(x_b, t_b) = \int_{-\infty}^{\infty} dx_a K(x_b, t_b; x_a, t_a) \Psi(x_a, t_a); \quad (1.42)$$

dabei wird die Dynamik des Systems in integraler Form beschrieben. Wir suchen eine differentielle Form der Dynamik. Da (1.42) für alle $t_b > t_a$ gilt, können wir $t = t_a$ und $t_b = t + \varepsilon$ wählen und mit $\mathcal{L} = (m/2)\dot{x}^2 - V(x, t)$ erhalten wir

$$\begin{aligned} \Psi(x, t + \varepsilon) &= \int \frac{dy}{A} \exp \left[\frac{i}{\hbar} \varepsilon \mathcal{L} \left(\frac{x+y}{2}, \frac{x-y}{\varepsilon}, t + \frac{\varepsilon}{2} \right) \right] \Psi(y, t) \\ &= \int \frac{dy}{A} \exp \left[\frac{im}{2\hbar\varepsilon} (x-y)^2 \right] \exp \left[-\frac{i\varepsilon}{\hbar} V \left(\frac{x+y}{2}, t + \frac{\varepsilon}{2} \right) \right] \Psi(y, t). \end{aligned} \quad (1.43)$$

⁵Die Arbeit von Feynman und Vernon befasst sich mit dem Problem der Realzeitdynamik, währenddem Caldeira und Leggett quantenstatistische Probleme im Imaginärzeit Formalismus diskutieren.

Es muss $x - y$ klein sein, sonst ist $T = m\dot{x}^2/2$ gross. Wir definieren $y = x + \eta$, mit η klein, und finden

$$\Psi(x, t + \varepsilon) = \int \frac{d\eta}{A} \exp\left[\frac{im\eta^2}{2\hbar\varepsilon}\right] \exp\left[-\frac{i\varepsilon}{\hbar}V(x + \eta/2, t + \varepsilon/2)\right] \Psi(x + \eta, t). \quad (1.44)$$

Für $m\eta^2/2\hbar\varepsilon > 1$ oszilliert der erste Faktor stark und schneidet damit die η -Integration effektiv bei $\eta \sim \sqrt{\varepsilon\hbar/m}$ ab. Wir erhalten eine konsistente Entwicklung in Ordnung ε wenn wir bis Potenzen ε und η^2 entwickeln,

$$\begin{aligned} \Psi(x, t) + \varepsilon\partial_t\Psi(x, t) &\cong \int_{-\infty}^{\infty} \frac{d\eta}{A} \exp\left(\frac{im\eta^2}{2\hbar\varepsilon}\right) \left[1 - \frac{i\varepsilon}{\hbar}V(x, t)\right] \\ &\quad \times \left[\Psi(x, t) + \eta\partial_x\Psi(x, t) + \frac{\eta^2}{2}\partial_x^2\Psi(x, t)\right]. \end{aligned} \quad (1.45)$$

Die Entwicklung in Ordnungen von ε ergibt

ε^0 Terme:

$$\begin{aligned} \Psi(x, t) &= \int_{-\infty}^{\infty} \frac{d\eta}{A} \exp\left(\frac{im\eta^2}{2\hbar\varepsilon}\right) \Psi(x, t) \\ &= \sqrt{\frac{2\pi i\hbar\varepsilon}{m}} \frac{1}{A} \Psi(x, t) \\ \Rightarrow A &= \sqrt{\frac{2\pi i\hbar\varepsilon}{m}}. \end{aligned} \quad (1.46)$$

Dies ist das einfachste Verfahren um A zu finden.

$\varepsilon^{1/2}$ Terme:

$$0 = 0 \left(\int_{-\infty}^{\infty} d\eta \eta \exp\left[\frac{im\eta^2}{2\hbar\varepsilon}\right] = 0 \right). \quad (1.47)$$

ε^1 Terme:

$$\varepsilon\partial_t\Psi(x, t) = \underbrace{\int_{-\infty}^{\infty} \frac{d\eta}{2A} \eta^2 \exp\left[\frac{im\eta^2}{2\hbar\varepsilon}\right]}_{i\hbar\varepsilon/2m} \partial_x^2\Psi + \frac{\varepsilon}{i\hbar}V(x, t)\Psi(x, t). \quad (1.48)$$

Daraus erhalten wir die Schrödinger-Gleichung

$$i\hbar\partial_t\Psi = -\frac{\hbar^2}{2m}\partial_x^2\Psi + V(x, t)\Psi. \quad (1.49)$$

Bemerkungen

1. Die Schrödingergleichung (1.49) ist eine 1-te Ordnung Differentialgleichung, damit genügt $\Psi(x, t = t_0)$ als Anfangsbedingung.
2. Der Zeitableitung $i\hbar\partial_t$ definiert eine Hamiltonsche Dynamik, die von der dissipativen Dynamik $\partial_t\Psi = \mathcal{D}\partial_x^2\Psi$ der Diffusion verschieden ist (ein typisches Beispiel für die Diffusionsgleichung ist diejenige für die Temperatur T , d.h., $\Psi(x, t) = T(x, t)$).
3. Es ist $K(x_2, t_2; x_1, t_1) = K(2, 1)$ eine Lösung der Schrödinger-Gleichung (1.49) für $t_2 > t_1$:

$$i\hbar\partial_{t_2}K(2, 1) = -\frac{\hbar^2}{2m}\partial_{x_2}^2K(2, 1) + V(2)K(2, 1). \quad (1.50)$$

Weiter gilt $K(2, 1) = K(x_2, t_2; x_1, t_1) \rightarrow \delta(x_2 - x_1)$ für $t_2 \rightarrow t_1^+$ (benutze (1.42)). Wir definieren $K(2, 1) \equiv 0$ für $t_2 < t_1$. Dann ist K die Greensche Funktion zu 1.49,

$$\underbrace{\left[i\hbar\partial_{t_2} + \frac{\hbar^2}{2m}\partial_{x_2}^2 - V(x_2, t_2) \right]}_{\text{Schrödinger}} \underbrace{K(2, 1)}_{\text{Green}} = i\hbar\delta(x_2 - x_1)\delta(t_2 - t_1). \quad (1.51)$$

4. (1.49) beschreibt Teilchenwellen; im freien Raum (Potential $V = 0$) sind dies ebene Wellen, z.B., in einer Dimension,

$$e^{i(kx - \omega t)}. \quad (1.52)$$

Diese Welle ist tatsächlich eine Lösung von (1.49), wobei sich als Dispersion die Beziehung $\hbar\omega = \hbar^2k^2/2m$ ergibt. Mit (1.25) erhalten wir die richtige Dispersion $E = p^2/2m$ für ein klassisches, massives, nicht-relativistisches Teilchen. Für eine alternative Herleitung von (1.49) kann man bei $E = p^2/2m$ starten und das Korrespondenzprinzip $E \sim i\hbar\partial_t$ sowie $p \sim -i\hbar\partial_x$ verwenden.

5. Dimension von (1.49): $[\hbar\partial_t] = \text{Energie}$.
6. Verallgemeinerung auf mehrere Dimensionen, $x \rightarrow \vec{r}$,

$$\begin{aligned} i\hbar\partial_t\Psi &= H\Psi \\ H &= -\frac{\hbar^2}{2m}\nabla^2 + V(\vec{r}, t), \\ \Psi &= \Psi(\vec{r}, t). \end{aligned} \quad (1.53)$$

Der Ausdruck H ist ein Operator, der Hamiltonoperator. Die Ableitung ∇ wirkt auf Ψ , das Potential multipliziert Ψ .

Der Hamiltonoperator H lässt sich über das Korrespondenzprinzip (siehe später) herleiten, wobei man $\vec{p} \leftrightarrow -i\hbar\nabla$ verwendet. Andere Beispiele für Operatoren sind

$$\begin{aligned}\vec{r} &= \text{Ortsoperator} = \text{Multiplikation mit } \vec{r}, \\ \vec{p} &= \text{Impulsoperator} = \text{Ableiten nach } \vec{r}.\end{aligned}\quad (1.54)$$

1.5 Superpositionsprinzip

Die Schrödinger-Gleichung (1.49) ist eine lineare Differentialgleichung. Wenn Ψ_i Lösungen der Schrödinger-Gleichung sind, dann sind das auch die Funktionen

$$\Psi = \sum_i a_i \Psi_i, \quad a_i \in \mathbb{C}. \quad (1.55)$$

Die Koeffizienten a_i folgen aus der Anfangsbedingung $\Psi(\vec{r}, t_0)$; wir kommen später darauf zurück. Im folgenden betrachten wir zwei einfache eindimensionale Beispiele, das freie Teilchen und das Teilchen im Potentialtopf.

1.6 Freies und gebundenes Teilchen

1.6.1 Freies Teilchen

Der Hamiltonian und die Schrödingergleichung sind gegeben durch

$$H = -\frac{\hbar^2}{2m}\partial_x^2, \quad i\hbar\partial_t\Psi(x, t) = -\frac{\hbar^2}{2m}\partial_x^2\Psi(x, t). \quad (1.56)$$

Wir suchen die allgemeine Lösung zu einer beliebigen Anfangsbedingung $\Psi(x, 0)$, analog zu (1.27). Wir können das Problem durch den Separationsansatz $\Psi_k(x, t) = \chi_k(t)\varphi_k(x)$ lösen,

$$\begin{aligned}i\hbar\partial_t\chi_k &= E_k\chi_k, & E_k\varphi_k &= -\frac{\hbar^2}{2m}\partial_x^2\varphi_k, \\ \chi_k &= \exp[-i\omega_k t], & \varphi_k &= \exp(ikx), \quad k \in \mathbb{R}, \\ E_k &= \hbar\omega_k = \hbar^2 k^2 / 2m.\end{aligned}\quad (1.57)$$

Die Lösungen $\varphi_k(x) = e^{ikx}$ stellen eine Basis dar. Beachte, dass Teilchen beschrieben durch $\Psi_p(x, t) = e^{i(px - E_p t)/\hbar}$ den Impuls $p = \hbar k$ und die Energie $E_p = p^2/2m$ haben, aber da $|\Psi_p|^2 = 1$ im Ort völlig undeterminiert sind. Das Anfangswertproblem wird durch die Superposition (1.58) gelöst,

$$\Psi(x, t) = \int \frac{dk}{2\pi} a(k) \Psi_k(x, t) = \int \frac{dk}{2\pi} a(k) e^{i(kx - \omega_k t)}. \quad (1.58)$$

Aus der Anfangsbedingung zur Zeit $t = 0$ lässt sich mit (1.58) direkt die Amplitude $a(k)$ bestimmen,

$$\begin{aligned} \Psi(x, 0) = \int \frac{dk}{2\pi} a(k) e^{ikx} &\Rightarrow a(k) = \int dy \Psi(y, 0) e^{-iky} \\ &= \int dy \Psi(y, 0) \Psi_k^*(y, 0), \end{aligned} \quad (1.59)$$

und die zeitabhängige Wellenfunktion $\Psi(x, t)$ ergibt sich direkt aus der Anfangsbedingung via

$$\Psi(x, t) = \int dy \int \frac{dk}{2\pi} \Psi_k^*(y, 0) \Psi_k(x, t) \Psi(y, 0). \quad (1.60)$$

Für den Propagator finden wir den Ausdruck

$$\begin{aligned} K(x, t; y, 0) &= \int \frac{dk}{2\pi} \Psi_k^*(y, 0) \Psi_k(x, t) \\ &= \int \frac{dk}{2\pi} e^{-iky} e^{i(kx - \omega_k t)} \\ &= \int \frac{dk}{2\pi} \exp \left[-\frac{i\hbar t}{2m} \left(k - \frac{(x-y)m}{\hbar t} \right)^2 + \frac{im(x-y)^2}{2\hbar t} \right] \\ &= \sqrt{\frac{m}{2\pi i\hbar t}} \exp \left[\frac{im(x-y)^2}{2\hbar t} \right], \end{aligned} \quad (1.61)$$

in Übereinstimmung mit (1.19). Beachte auch die Vollständigkeit $\int (dk/2\pi) \Psi_k^*(y, 0) \Psi_k(x, 0) = K(x-y, 0^+) = \delta(x-y)$ und Orthogonalität $\int dx \Psi_k^*(x, 0) \Psi_{k'}(x, 0) = 2\pi \delta(k-k')$.

1.6.2 Teilchen im ∞ tiefen Potentialtopf

Der ∞ tiefe Potentialtopf ist eine potentialfreie Region die von ∞ hohen Wänden umgeben ist, vgl. Abb. 1.18. Aus Symmetriegründen wählt man den

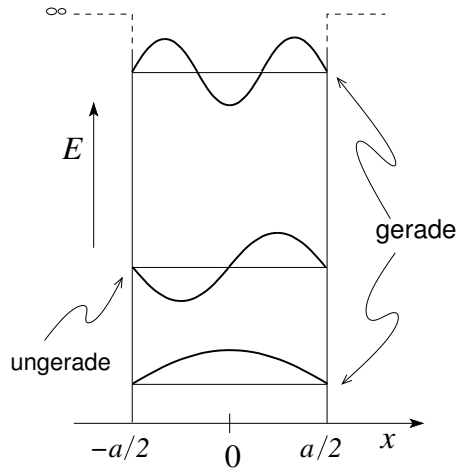


Abb. 1.18: Zustände im Potentialtopf mit wohldefinierter Paritäts-Symmetrie.

Nullpunkt mittig. Das System lässt sich durch den folgenden Hamiltonian beschreiben,

$$H = -\frac{\hbar^2}{2m}\partial_x^2 + V_\infty(x);$$

$$V_\infty(x) = \begin{cases} 0, & |x| \leq a/2, \\ \infty, & |x| \geq a/2. \end{cases} \quad (1.62)$$

Wiederum separiert man die Probleme in der Zeit und im Ort mit dem Ansatz

$$\Psi_n(x, t) = \chi_n(t)\varphi_n(x); \quad (1.63)$$

wir erhalten das dynamische Problem

$$i\hbar\partial_t\chi_n = E_n\chi_n \quad (1.64)$$

mit der Lösung

$$\chi_n = e^{-i\omega_n t}, \quad (1.65)$$

sowie das Eigenwertproblem

$$E_n\varphi_n = -\frac{\hbar^2}{2m}\partial_x^2\varphi_n, \quad |x| \leq \frac{a}{2} \quad (1.66)$$

mit den Randbedingungen

$$\varphi_n(x) \equiv 0 \quad |x| \geq \frac{a}{2}. \quad (1.67)$$

Die Lösungen sind gegeben durch Exponentialfunktionen $\exp(\pm ikx)$, wobei die erlaubten Werte von k durch die Randbedingungen fixiert werden, $k_n = n\pi/a$. Man findet Lösungen zu geraden und ungeraden n ; diese sind ungerade resp. gerade in x ,

$$\varphi_n(x) = \begin{cases} \sin n\pi x/a, & n \geq 2, \quad \text{gerade,} \\ \cos n\pi x/a, & n \geq 1, \quad \text{ungerade,} \end{cases} \quad (1.68)$$

mit den Energien $E_n = \hbar^2 k_n^2 / 2m$ (k -Werte aus den Randbedingungen)

$$E_n = \hbar\omega_n = \frac{\hbar^2 k_n^2}{2m} = \frac{\hbar^2 \pi^2}{2ma^2} n^2. \quad (1.69)$$

Wiederum ist die Lösung des Anfangswertproblems durch die Superposition

$$\Psi(x, t) = \sum_n a_n \Psi_n(x, t) \quad (1.70)$$

gegeben. Damit die Anfangsbedingung erfüllt ist, muss

$$\begin{aligned} \Psi(x, 0) &= \sum_n a_n \Psi_n(x, 0) \\ &\stackrel{(1.59)}{\longrightarrow} a_n = \int dy \Psi(y, 0) \Psi_n^*(y, 0), \end{aligned} \quad (1.71)$$

und damit findet man folgende Lösung des Anfangswertproblems,

$$\Psi(x, t) = \int dy \sum_n \Psi_n^*(y, 0) \Psi_n(x, t) \Psi(y, 0). \quad (1.72)$$

Der Propagator für das Teilchen im Topf ist

$$\begin{aligned} K(x, t; y, 0) &= \sum_n \Psi_n^*(y, 0) \Psi_n(x, t) \\ &= \sum_n \varphi_n^*(y) \varphi_n(x) e^{-i\omega_n t}. \end{aligned} \quad (1.73)$$

Offensichtlich lässt sich diese Lösungsstrategie auch auf andere Probleme verallgemeinern, siehe später.

In der Beschreibung des freien Teilchens stellen wir fest, dass die ebene Wellen Basis $\Psi_k(x, t)$ nicht normierbar ist. Um mathematische Probleme zu vermeiden, müssen wir die Wellenfunktionen sorgfältiger behandeln; eine Möglichkeit besteht im Übergang zu Wellenpaketen, zum Beispiel den Gausschen Wellenpaketen.

1.7 Gaussische Wellenpakete

Gaussische Wellenpakete im Ort, vgl. dazu Abb. 1.19, beschreiben Teilchen in einem lokalisierten Zustand mit endlicher Ausdehnung Δx . Gemäss dem Heisenberg Unschärfe Prinzip ist das Produkt $\Delta x \Delta k \sim 1$ fixiert; eine präzise Lokalisierung im Ort impliziert dann eine breite Verteilung im Impuls (und umgekehrt). Weg vom den Limes $\Delta x \rightarrow \infty$ ist die Wellenfunktion normierbar. Mathematisch sind Gaussische Wellenpakete durch den Ausdruck

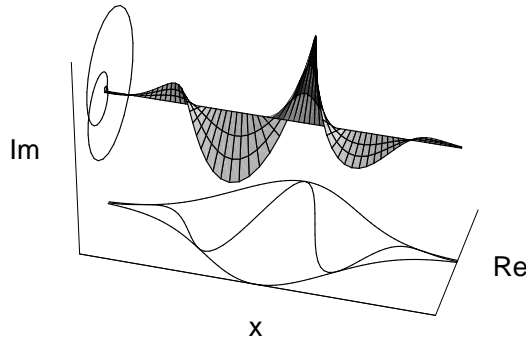


Abb. 1.19: Gaussisches Wellenpaket im Ortsraum.

$$\Psi(x, 0) = \frac{1}{\sqrt[4]{2\pi\sigma}} e^{ik_0x} e^{-(x-x_0)^2/4\sigma} \quad (1.74)$$

definiert. Diese Form involviert zum einen den Träger $\exp(ik_0x)$, zum anderen die Umhüllende $\exp[-(x-x_0)^2/4\sigma]$, sowie einen Normierungsfaktor. Auch im k Raum hat die Wellenfunktion eine Gaussische Form (und ist daher normierbar für endliche Werte von σ),

$$\begin{aligned} \Psi(k, 0) &= \mathcal{F}[\Psi(x, 0)] = \int dx \Psi(x, 0) e^{-ikx} \\ &= \sqrt[4]{8\pi\sigma} e^{-i(k-k_0)x_0} e^{-\sigma(k-k_0)^2}. \end{aligned} \quad (1.75)$$

Die Propagation findet man wie üblich via der Propagation freier ebener Wellen,

$$\begin{aligned} \Psi(x, t) &= \int \frac{dk}{2\pi} \Psi(k, 0) \exp [i(kx - \hbar k^2 t/2m)] \\ &= \sqrt[4]{8\pi\sigma} \int \frac{dk}{2\pi} e^{-i(k-k_0)x_0} e^{-\sigma(k-k_0)^2} e^{i(kx - \hbar k^2 t/2m)} \end{aligned}$$

$$\begin{aligned}
& \stackrel{k \rightarrow k+k_0}{=} \sqrt[4]{8\pi\sigma} e^{ik_0x} e^{-ihk_0^2t/2m} \int \frac{dk}{2\pi} e^{ik(x-\hbar k_0t/m-x_0)} e^{-ihk^2t/2m} e^{-\sigma k^2} \\
& = \sqrt[4]{\frac{\sigma}{2\pi\sigma_t^2}} \underbrace{e^{ik_0x} e^{-ihk_0^2t/2m}}_{\text{Phase}} e^{-(x-\hbar k_0t/m-x_0)^2/4\sigma_t} \quad (1.76)
\end{aligned}$$

mit $\sigma_t = \sigma + i\hbar t/2m$. Mit der Wellenfunktion (1.76) findet man die Erwartungswerte

$$\begin{aligned}
\langle x \rangle &= x_0 + \frac{\hbar k_0}{m} t = x_0 + v_0 t, \\
\langle p \rangle &= \hbar \langle k \rangle = \hbar \int \frac{dk}{2\pi} \Psi^*(k, 0) k \Psi(k, 0) = \hbar k_0, \\
(\Delta x)^2 &= \langle (x - x_0 - v_0 t)^2 \rangle = 2 \left(\frac{1}{\sigma_t} + \frac{1}{\sigma_t^*} \right)^{-1} = \sigma \left(1 + \frac{\hbar^2 t^2}{4m^2 \sigma^2} \right), \\
(\Delta p)^2 &= \langle (p - \hbar k_0)^2 \rangle = \frac{\hbar^2}{4\sigma}. \quad (1.77)
\end{aligned}$$

Um $(\Delta x)^2$ zu bestimmen haben wir verwendet, dass eine Gaussverteilung $\propto \exp(-ax^2)$ die Breite $\langle \Delta x^2 \rangle = 1/2a$ hat. Damit finden wir das Zerfliessen des Wellenpaketes linear in t , $\Delta x \propto t$, und die Unschärfe nimmt mit der Zeit zu,

$$\Delta x \Delta p = \frac{\hbar}{2} \sqrt{1 + \frac{\hbar^2 t^2}{4m^2 \sigma^2}} \geq \frac{\hbar}{2}. \quad (1.78)$$

Beachte, dass in der Hamiltonschen Dynamik ein Paket linear in der Zeit zerfliesst, $\Delta x \propto t$, währendem die dissipative Dynamik ein Paket langsamer zerfliessen lässt, gemäss $\Delta x \propto \sqrt{t}$.

1.8 Orts- und Impulsdarstellung

Es sei die Funktion $f(\vec{r}) \in \mathbb{C}$, $\vec{r} \in \mathbb{R}^n$ gegeben. Die Fouriertransformation ist eine unitäre Operation auf dem Raum der komplexwertigen Funktionen. Übertragen auf den Raum der Wellenfunktionen erhalten wir die Darstellungen

$$\Psi(\vec{r}, t) = \int \frac{d^n p}{(2\pi\hbar)^n} e^{i\vec{p}\cdot\vec{r}/\hbar} \Psi(\vec{p}, t), \quad (1.79)$$

$$\Psi(\vec{p}, t) = \int d^n r e^{-i\vec{p}\cdot\vec{r}/\hbar} \Psi(\vec{r}, t), \quad (1.80)$$

$$\int d^n p e^{i\vec{p}\cdot\vec{r}/\hbar} = (2\pi\hbar)^n \delta^n(\vec{r}). \quad (1.81)$$

Interpretation

- Die ebene Welle $\varphi_p = \exp[i\vec{p}\cdot\vec{r}/\hbar]$, Gl. (1.57), beschreibt ein Teilchen mit Impuls \vec{p} . Der Impuls ist scharf, entsprechend ist der Ort undefiniert (φ_p ist nicht normierbar, siehe später).
- Nach dem Superpositionsprinzip beschreibt (1.79) die Funktion $\Psi(\vec{r}, t)$ als Superposition von Teilwellen φ_p mit Impuls \vec{p} .

Aus diesen beiden Punkten lässt sich schliessen, dass $\Psi(\vec{p}, t)$ die Amplitude des Teilchens zur Zeit t im Impulsraum ist (währenddem $\Psi(\vec{x}, t)$ die Amplitude des Teilchens im Ortsraum darstellt).

Es ist

$$|\Psi(\vec{r}, t)|^2 d^n r \quad (1.82)$$

die Wahrscheinlichkeit, das Teilchen zur Zeit t im Volumen $d^n r$ um \vec{r} zu finden, und analog interpretiert man

$$|\Psi(\vec{p}, t)|^2 \frac{d^n p}{(2\pi\hbar)^n} \quad (1.83)$$

als die Wahrscheinlichkeit, dass das Teilchen zur Zeit t den Impuls in $d^n p$ um \vec{p} herum hat. Wir nennen

$$\begin{aligned} \Psi(\vec{r}, t) &: \text{ die Wellenfunktion in Ortsdarstellung,} \\ \Psi(\vec{p}, t) &: \text{ die Wellenfunktion in Impulsdarstellung.} \end{aligned} \quad (1.84)$$

Die Fouriertransformation transformiert zwischen Orts- und Impulsdarstellung, die Normierung ist erhalten,

$$\int d^n r |\Psi(\vec{r}, t)|^2 \stackrel{\text{Parseval}}{=} \int \frac{d^n p}{(2\pi\hbar)^n} |\Psi(\vec{p}, t)|^2. \quad (1.85)$$

Zwischen diesen beiden Darstellungen vermittelt eine Basistransformation— wir gehen im nächsten Kapitel im Detail darauf ein. An dieser Stelle erwähnen wir die verschiedenen Basen (Orts- und Impulsbasis mit scharfem Ort \vec{r}_0 und Impuls \vec{p}_0) in den Orts-(O-Dar) und Impulsdarstellungen (I-Dar) (beachte, diese Ausdrücke sind distributiv resp. nicht normierbar):

$$\begin{aligned} \text{Ortsbasis in O-Dar} \quad \Psi_{\vec{r}_0}(\vec{r}) &= \delta^n(\vec{r} - \vec{r}_0) \\ \text{Impulsbasis in I-Dar} \quad \Psi_{\vec{p}_0}(\vec{p}) &= (2\pi\hbar)^n \delta^n(\vec{p} - \vec{p}_0) \end{aligned} \quad (1.86)$$

$$\begin{aligned} \text{Impulsbasis in O-Dar} \quad \Psi_{\vec{p}_0}(\vec{r}) &= \int \frac{d^n p}{(2\pi\hbar)^n} \Psi_{\vec{p}_0}(\vec{p}) e^{i\vec{p}\cdot\vec{r}/\hbar} = e^{i\vec{p}_0\cdot\vec{r}/\hbar} \\ \text{Ortsbasis in I-Dar} \quad \Psi_{\vec{r}_0}(\vec{p}) &= \int d^n r \Psi_{\vec{r}_0}(\vec{r}) e^{-i\vec{p}\cdot\vec{r}/\hbar} = e^{-i\vec{p}\cdot\vec{r}_0/\hbar} \end{aligned} \quad (1.87)$$

Kapitel 2

Formalismus der Quantenmechanik

2.1 Hilbertraum

Die Gültigkeit des Superpositionsprinzips impliziert als mathematische Grundlage für die Beschreibung der QM einen linearen Funktionenraum mit Skalarprodukt (für die Normierung), allgemein einen Hilbertraum.

Ein Hilbertraum \mathcal{H} ist definiert als eine Menge von abstrakten Elementen (Vektoren) ϕ, ψ, \dots , wir nennen sie üblicherweise Zustände,¹ mit folgenden Strukturen / Eigenschaften:

1. \mathcal{H} ist ein linearer Raum, d.h. mit $\phi_i \in \mathcal{H}$, $a_i \in \mathbb{C}$, ist auch $\sum_i a_i \phi_i \in \mathcal{H}$.
2. Es existiert ein Skalarprodukt $\langle \cdot | \cdot \rangle$ mit den Eigenschaften
 - $\phi, \psi \in \mathcal{H}$, $\langle \phi | \psi \rangle \in \mathbb{C}$, linear in ψ , antilinear in ϕ , das heisst (mit $a_1, a_2 \in \mathbb{C}$)
$$\langle a_1 \phi_1 + a_2 \phi_2 | \psi \rangle = a_1^* \langle \phi_1 | \psi \rangle + a_2^* \langle \phi_2 | \psi \rangle ,$$
$$\langle \phi | a_1 \psi_1 + a_2 \psi_2 \rangle = a_1 \langle \phi | \psi_1 \rangle + a_2 \langle \phi | \psi_2 \rangle .$$
 - $\langle \phi | \psi \rangle = \langle \psi | \phi \rangle^*$ ist hermitesch.
 - $\langle \phi | \phi \rangle \geq 0$; falls $\langle \phi | \phi \rangle = 0$ ist $\phi \equiv 0$.

¹Die Zustände im Hilbertraum beschreiben physikalische Zustände (QM Postulat)

3. \mathcal{H} ist vollständig, das heisst für jede konvergente Folge ϕ_n mit $\phi_n \in \mathcal{H}$ gilt $\lim_{n \rightarrow \infty} \phi_n \in \mathcal{H}$ (eine Folge ϕ_n heisst konvergent wenn $\|\phi_n - \phi_m\| \rightarrow 0$ für $n, m \rightarrow \infty$ wobei $\|\phi\|^2 \equiv \langle \phi | \phi \rangle$).

Oft verlangt man zusätzlich:

4. $\dim \mathcal{H} = \infty$, das heisst, es existieren ∞ viele linear unabhängige Elemente in \mathcal{H} . Sonst spricht man von einem endlich dimensionalen Hilbertraum.
5. \mathcal{H} separabel, d.h. es existiert eine abzählbare Menge $\{\psi_n\} \in \mathcal{H}$, so dass sich jedes $\phi \in \mathcal{H}$ durch Elemente aus $\{\psi_n\}$ beliebig gut approximieren lässt.

Zwei Beispiele seien erwähnt:

- Komplexer Vektorraum, ein endlich dimensionaler Hilbertraum mit endlich vielen Basisvektoren.
- Raum der quadratintegriblen Funktionen $\mathbb{L}_2(\mathbb{R}^n)$, ein ∞ -dimensionaler Vektorraum. Dies ist der typische Hilbertraum den wir in der Quantenmechanik betrachten.

2.1.1 Skalarprodukt

Mit Hilfe des Skalarproduktes definieren wir die Norm von $\phi \in \mathcal{H}$ als

$$\|\phi\| \equiv \langle \phi | \phi \rangle^{1/2}. \quad (2.1)$$

Das Skalarprodukt zweier Zustände erfüllt folgende Ungleichungen:
Schwarz'sche Ungleichung: Sei $\phi, \psi \in \mathcal{H}$, dann gilt

$$|\langle \phi | \psi \rangle|^2 \leq \langle \phi | \phi \rangle \langle \psi | \psi \rangle. \quad (2.2)$$

Dreiecksungleichung: Sei $\phi, \psi \in \mathcal{H}$, dann gilt

$$\|\phi + \psi\| \leq \|\phi\| + \|\psi\|. \quad (2.3)$$

Dabei sind $\langle \phi | \psi \rangle$ und $\langle \phi, \psi \rangle$ gleichwertige Schreibweisen. Im Raum der quadratintegriblen Funktionen $\phi(\vec{r}) \in \mathbb{C}$, $\vec{r} \in \mathbb{R}^n$ ist das Skalarprodukt (von $\psi, \phi \in \mathcal{H}$) definiert durch

$$\langle \psi, \phi \rangle = \int d^n r \psi^*(\vec{r}) \phi(\vec{r}). \quad (2.4)$$

2.2 Vektoren/Zustände

Ein Zustand $\phi \in \mathcal{H}$ heisst normiert wenn

$$\|\phi\| = 1 \leftrightarrow \phi \text{ ist normiert.} \quad (2.5)$$

Für $\psi \in \mathbb{L}_2$ (d.h., ψ ist quadratintegrabel) ist ψ normierbar, $\psi \rightarrow \psi/\|\psi\|$. Wir definieren die Orthogonalität von $\phi, \psi \in \mathcal{H}$ als

$$\langle \phi | \psi \rangle = 0 \leftrightarrow \phi \text{ ist orthogonal zu } \psi. \quad (2.6)$$

2.2.1 Orthonormierung und Vollständigkeit

Ein Set $\{\phi_n\}$, $\phi_n \in \mathcal{H}$ heisst orthonormiert wenn

$$\langle \phi_m, \phi_n \rangle = \delta_{mn}. \quad (2.7)$$

Ein Set $\{\psi_n\} \in \mathcal{H}$ (\mathcal{H} separabel) heisst vollständig wenn sich jedes $\psi \in \mathcal{H}$ durch die $\{\psi_n\}$ darstellen lässt,

$$\psi = \sum_n c_n \phi_n. \quad (2.8)$$

Ein System von Zuständen $\{\psi_n\} \in \mathcal{H}$ heisst vollständig und orthonormiert (vONS) wenn (2.7) und (2.8) erfüllt sind. Man nennt dieses System eine Basis im Hilbertraum \mathcal{H} (oder $\{\psi_n\}$ spannt \mathcal{H} auf). Für ein Set von orthonormierten Funktionen $\{\psi_n(x)\} \in \mathbb{L}_2$ lässt sich die Vollständigkeit ausdrücken durch

$$\sum_n \psi_n^*(y) \psi_n(x) = \delta(x - y); \quad (2.9)$$

dann lassen sich Funktionen $\phi(x) \in \mathbb{L}_2(\mathbb{R})$ darstellen als

$$\begin{aligned} \phi(x) &= \int dy \delta(x - y) \phi(y) = \int dy \sum_n \psi_n^*(y) \psi_n(x) \phi(y) \\ &= \sum_n \langle \psi_n, \phi \rangle \psi_n(x) = \sum_n c_n \psi_n(x). \end{aligned} \quad (2.10)$$

Allgemein gilt für ein orthonormales System (ONS) die Besselsche Ungleichung,

$$\sum_n |c_n|^2 = \sum_n \langle \phi, \psi_n \rangle \langle \psi_n, \phi \rangle \leq \langle \phi, \phi \rangle, \quad (2.11)$$

für ein vONS gilt in (2.11) statt der Ungleichheit \leq die Gleichheit $=$.

2.2.2 Schmidtsches Orthogonalisierungsverfahren

Sei $\{\phi_n\}$ eine Menge von Elementen in $\mathbb{L}_2(\mathbb{R}^n)$. Wir konstruieren ein Orthornormalsystem durch

$$\psi_1 \equiv \phi_1 / \|\phi_1\| \quad (2.12)$$

$$\begin{cases} h_2 &= \phi_2 - \langle \psi_1, \phi_2 \rangle \psi_1 \\ \psi_2 &= h_2 / \|h_2\| \\ &\vdots \\ h_n &= \phi_n - \sum_{k=1}^{n-1} \langle \psi_k, \phi_n \rangle \psi_k \\ \psi_n &= h_n / \|h_n\|. \end{cases} \quad (2.13)$$

2.3 Operatoren

Ein linearer Operator A auf \mathcal{H} ist eine lineare Abbildung von \mathcal{H} in \mathcal{H} ,

$$\begin{aligned} A: & \mathcal{H} \rightarrow \mathcal{H} \\ A: & \phi \in \mathcal{H} \rightarrow A\phi \in \mathcal{H} \end{aligned} \quad (2.14)$$

$$\phi, \psi \in \mathcal{H}, \quad a, b \in \mathbb{C}$$

$$A \text{ linear: } A(a\phi + b\psi) = aA\phi + bA\psi. \quad (2.15)$$

2.3.1 Beispiel: Impulsoperator

Aufgabe: Berechne $\langle \vec{p} \rangle$ in der Ortsdarstellung:

$$\begin{aligned} \langle \vec{p} \rangle &= \int \frac{d^n p}{(2\pi\hbar)^n} \psi^*(\vec{p}, t) \vec{p} \psi(\vec{p}, t) \\ &= \int \underbrace{d^n r \, d^n r'}_{2 \times \text{Fourier}} \int \frac{d^n p}{(2\pi\hbar)^n} \underbrace{e^{i\vec{p}\cdot\vec{r}'/\hbar} \psi^*(\vec{r}', t)}_{\psi^*(\vec{p}, t)} \vec{p} \underbrace{e^{-i\vec{p}\cdot\vec{r}/\hbar} \psi(\vec{r}, t)}_{\psi(\vec{p}, t)} \\ &\downarrow \vec{p} e^{-i\vec{p}\cdot\vec{r}/\hbar} \psi = \left(-\frac{\hbar}{i} \nabla e^{-i\vec{p}\cdot\vec{r}/\hbar} \right) \psi \stackrel{\text{part.Int.}}{=} e^{-i\vec{p}\cdot\vec{r}/\hbar} \frac{\hbar}{i} \nabla \psi \\ &= \int d^n r \, \psi^*(\vec{r}, t) \left[\frac{\hbar}{i} \nabla \psi(\vec{r}, t) \right]. \end{aligned} \quad (2.16)$$

Der Impulsoperator in der Ortsdarstellung ist (vergleiche Seite 38)

$$\vec{p} = -i\hbar\nabla. \quad (2.17)$$

2.3.2 Allgemeine Definitionen & Eigenschaften

Wir definieren folgende Begriffe:

- A ist linear wenn $A \sum_i a_i \psi_i = \sum_i a_i A \psi_i$ für $a_i \in \mathbb{C}$ ist.
- A^\dagger ist die Adjungierte zu A wenn gilt $\langle A^\dagger \phi, \psi \rangle = \langle \phi, A \psi \rangle \quad \forall \phi, \psi \in \mathbb{L}_2$.
- A ist hermitesch² (selbstadjungiert) wenn $A = A^\dagger$.
Es gilt: $(AB)^\dagger = B^\dagger A^\dagger$.

Beispiele linearer hermitescher Operatoren sind:

\vec{r} , Multiplikation mit \vec{r} , der Ortsoperator.

\vec{p} , Ableitung $-i\hbar\nabla$, der Impulsoperator.

H , der Hamiltonoperator.

$f(\vec{r})$, Multiplikation mit $f(\vec{r})$, $f: \mathbb{R}^n \rightarrow \mathbb{R}^n$, z.B. $V(\vec{r})$.

$g(\vec{p})$, wie $f(\vec{r})$ aber im Impulsraum, oder

$g(\vec{p})$, $= \sum_n \frac{g^{(n)}}{n!} (-i\hbar\nabla)^n$ im Ortsraum wenn eine Taylorreihe existiert.

Währenddem Produkte von Operatoren x^n oder p^n einfach zu behandeln sind, müssen wir bei gemischten Produkten, wie zum Beispiel xp , aufpassen; obwohl x und p hermitsch sind gilt dies für das Produkt xp nicht mehr: es ist $(xp)^\dagger = p^\dagger x^\dagger = px$ und die Anwendung auf eine Funktion $\psi(x)$ ergibt

$$\begin{aligned} px\psi(x) &= -i\hbar\partial_x(x\psi) = -i\hbar(\psi + x\psi') \\ xp\psi(x) &= x(-i\hbar\partial_x)\psi = -i\hbar x\psi' \end{aligned} \quad (2.18)$$

$\Rightarrow xp - px = i\hbar$ (als Operatoridentität). Es ist also mit \vec{r} auch $f(\vec{r})$, mit \vec{p} auch $g(\vec{p})$ hermitesch, aber ein gemischtes Produkt hermitescher Operatoren (z.B. $h(\vec{r} \cdot \vec{p})$) führt nicht auf einen neuen hermiteschen Operator. Man kann xp aber hermitisieren,

$$\frac{1}{2}(xp + px). \quad (2.19)$$

²Physikalische Observable entsprechen hermiteschen Operatoren (QM Postulat).

2.3.3 Kommutator

Seien A und B lineare Operatoren. Dann heisst

$$[A, B] = AB - BA \quad \text{Kommutator von } A \text{ mit } B. \quad (2.20)$$

Beispiele von Kommutatoren:

$$[x_i, p_k] = i\hbar\delta_{ik}; \quad i = k \text{ sind (kanonisch) konjugierte Variablen.}$$

$$\left. \begin{aligned} [x_i, x_j] &= 0 \\ [p_i, p_j] &= 0 \end{aligned} \right\} \text{ Operatoren kommutieren.}$$

2.3.4 Nützliche Identitäten

$$\begin{aligned} [AB, C] &= A[B, C] + [A, C]B, \\ [A, B]^\dagger &= [B^\dagger, A^\dagger]. \end{aligned} \quad (2.21)$$

Baker-Hausdorff: mit $\exp[A] = \sum_{n=0}^{\infty} A^n/n!$ gilt

$$e^A B e^{-A} = B + [A, B] + \frac{1}{2}[A, [A, B]] + \dots \quad (2.22)$$

Falls $[A, B]$ mit A und mit B kommutiert, also $[[A, B], A] = [[A, B], B] = 0$, insbesondere wenn $[A, B] \in \mathbb{C}$, dann gilt

$$e^A e^B = e^B e^A e^{[A, B]}, \quad e^{A+B} = e^A e^B e^{-[A, B]/2}. \quad (2.23)$$

2.3.5 Erwartungswerte

Gegeben sei ein Zustand $\psi \in \mathcal{H}$ und ein (hermitescher) Operator. Wir definieren

$$\begin{aligned} \langle A \rangle &= \langle \psi, A\psi \rangle = \int d^n r \psi^*(r) A\psi(r) \text{ den Erwartungswert von } A. \\ \langle \Delta A \rangle &= \langle (A - \langle A \rangle)^2 \rangle^{1/2} \\ &= \langle (A^2) - \langle A \rangle^2 \rangle^{1/2} \text{ die Schwankung von } A. \end{aligned} \quad (2.24)$$

2.3.6 Komponentenzzerlegung von $A\psi$

ϕ heisst orthogonal zu ψ wenn $\langle \phi, \psi \rangle = 0$. Wir bezeichnen mit ψ_\perp eine zu ψ orthogonale Funktion. Sei A hermitesch, ψ_\perp normiert, $\|\psi_\perp\| = 1$, dann lässt sich $A\psi$ zerlegen gemäss

$$A\psi = \langle A \rangle_\psi \psi + \langle \Delta A \rangle_\psi \psi_\perp. \quad (2.25)$$

(Hinweis: Für $A\psi \neq \langle A \rangle \psi$ ist $\psi_\perp = (A - \langle A \rangle)\psi / \|(A - \langle A \rangle)\psi\|$.)

2.3.7 Operatoren mit diskretem Spektrum

Sei A ein linearer Operator und ψ_n erfülle

$$A\psi_n = a_n \psi_n, \quad a_n \in \mathbb{C}. \quad (2.26)$$

a_n heisst Eigenwert von A , ψ_n der zugehörige Eigenvektor. Das (diskrete) Set $\{a_n\}$ heisst (diskretes) Spektrum von A .

Sei A hermitesch, dann ist $a_n = a_n^* \Rightarrow a_n \in \mathbb{R}$, das heisst, das Spektrum (die Eigenwerte) hermitescher Operatoren ist (sind) reell.

Sei $a_n \neq a_m$, dann sind die zugehörigen Eigenvektoren orthogonal, $\langle \psi_n, \psi_m \rangle = 0$ oder $\psi_n \perp \psi_m$.

Sei $a_n = a_m$ ein entarteter Eigenwert, dann lassen sich die zugehörigen Eigenvektoren $\{\psi_n\}$ orthogonalisieren: wir definieren die Matrixelemente

$$\langle \psi_m, \psi_n \rangle = C_{mn} = C_{nm}^*, \quad (2.27)$$

C_{mn} ist hermitesch, also $\exists U_{nm}, U$ unitär, sodass $U_{m\alpha}^* C_{mn} U_{n\beta} = c_\alpha \delta_{\alpha\beta}$ diagonal ist. Dann ist $\varphi_\alpha = \chi_\alpha / \|\chi_\alpha\|$ mit $\chi_\alpha = U_{n\alpha} \psi_n$, orthonormiert (siehe auch Schmidtsches Orthogonalisierungsverfahren). Wir können schliessen, dass ein System von Eigenvektoren $\{\psi_n\}$ zu einem hermiteschen Operator immer orthonormiert werden kann, $\langle \psi_m, \psi_n \rangle = \delta_{mn}$.

Das Eigensystem $\{\psi_n\}$ zu einem hermiteschen Operator mit diskretem Spektrum ist vollständig; ein solcher Operator definiert also immer ein vONS (eine Basis im Hilbertraum).

2.3.8 Operatoren mit kontinuierlichen Spektren

Beispiel: Wir betrachten die Operatoren x, p auf $\mathbb{L}_2(\mathbb{R})$ (Warnung: diese Betrachtungen erheben keinen Anspruch auf mathematische Rigorosität).

Die Eigenfunktionen zu x, p sind nicht regulär (vergleiche Seite 43)

$$\begin{aligned} x\psi_{x_0}(x) &= x_0\psi_{x_0}(x), & \psi_{x_0}(x) &= \delta(x - x_0), \\ p\psi_{p_0}(x) &= p_0\psi_{p_0}(x), & \psi_{p_0}(x) &= \frac{e^{ip_0x/\hbar}}{\sqrt{2\pi\hbar}}; \end{aligned} \quad (2.28)$$

$\psi_{x_0}(x)$ ist eine Distribution, $\psi_{p_0}(x)$ ist nicht normierbar. Entsprechend brauchen wir zur Formulierung der Orthogonalität und Vollständigkeit Distributionen und Integrale (Mass!) statt Summen.

Es sei jetzt $\{\psi_a\}$ ein Eigensystem zu A , $A\psi_a = a\psi_a$.

Orthogonalität Der Satz von Funktionen $\{\psi_a\}$ ist orthogonal wenn

$$\int dx \psi_{a_1}^*(x)\psi_{a_2}(x) = \delta(a_1 - a_2), \quad a = x_0, p_0, \dots \quad (2.29)$$

Vollständigkeit Der Satz von Funktionen $\{\psi_a\}$ ist vollständig wenn

$$\int da \psi_a^*(y)\psi_a(x) = \delta(x - y), \quad a = x_0, p_0, \dots \quad (2.30)$$

Ein hermitescher Operator (z.B., x oder p) erzeugt wiederum ein vollständiges System $\{\psi_a\}$. Eine saubere Formulierung kann mit der Spektraldarstellung der Operatoren gegeben werden.

Entwicklung nach $\psi_a(x)$ Jede Funktion ϕ lässt sich in den $\{\psi_a\}$ entwickeln,

$$\begin{aligned} \phi(x) &= \int dy \delta(x - y)\phi(y) = \int da \int dy \psi_a^*(y)\psi_a(x)\phi(y) \\ &= \int da \langle \psi_a, \phi \rangle \psi_a(x) = \int da c(a)\psi_a(x). \end{aligned} \quad (2.31)$$

Kontinuierliche und diskrete Spektren unterscheiden sich gemäss

$$\begin{aligned} \text{Kontinuierliche Spektren} &\longleftrightarrow \text{Diskrete Spektren} \\ c(a) = \langle \psi_a, \phi \rangle &\stackrel{(2.10)}{\longleftrightarrow} c_n = \langle \psi_n, \phi \rangle, \\ \int da \dots &\longleftrightarrow \sum_n \dots \end{aligned} \quad (2.32)$$

Allgemein können Operatoren mit gemischtem Spektrum vorliegen, teils diskret, teils kontinuierlich (z.B., gebundene- und Streuzustände eines Hamiltonians $H = p^2/2m + V(\vec{r})$ mit attraktivem Potential V).

Bemerkung, für die Operatoren x und p ist (Eig x = Eigenwert zum Operator x)

$$\begin{aligned}\psi(x) &= c(a) \quad \text{für } a \in \text{Eig } x, \\ \psi(p) &= c(a) \quad \text{für } a \in \text{Eig } p;\end{aligned}\tag{2.33}$$

damit sind $\psi(x)$ und $\psi(p)$ gerade die Entwicklungskoeffizienten wenn als Basis die vONS der Operatoren x & $p = -i\hbar\partial_x$ gewählt werden (z.B., für $a = x_0$, $c(x_0) = \langle \psi_{x_0}, \phi \rangle = \int dx \delta(x_0 - x)\phi(x) = \phi(x_0)$).

2.3.9 Matrixdarstellung eines Operators

Sei $\{\phi_n\}$, $\phi_n \in \mathcal{H}$ eine Basis in \mathcal{H} , A ein (hermitescher) Operator auf \mathcal{H} , dann lässt sich A in dieser Basis darstellen via der Matrix

$$A_{nm} = \langle \Psi_n, A\Psi_m \rangle = A_{mn}^*.\tag{2.34}$$

2.4 Observable und Korrespondenzprinzip

Wir verbinden die oben erarbeiteten mathematischen Strukturen mit physikalischen Inhalten; aus den komplexen Funktionen ϕ werden jetzt Wellenfunktionen Ψ , die Operatoren werden zu Observablen: Einer Messgrösse der klassischen Physik, z.B. dem Ort, dem Impuls, der Energie oder dem Drehimpuls, entspricht in der Quantenmechanik ein hermitescher Operator \rightarrow Observable in der Quantenmechanik sind hermitesche Operatoren. Die Zuordnung der klassischen Messgrössen zu den quantenmechanischen Observablen regelt das Korrespondenzprinzip:

- Den physikalischen Grössen sind in der Quantenmechanik (hermitesche) Operatoren zugeordnet (QM Postulat).
- Den klassischen Relationen entsprechen quantenmechanische Relationen.

Die folgenden Zuordnungen und Relationen sind konsistent:

$$\begin{aligned}
 \text{Ort } \vec{r} &\longrightarrow \vec{r} \\
 \text{Impuls } \vec{p} &\longrightarrow -i\hbar\nabla \\
 \text{Energie } E &\longrightarrow i\hbar\partial_t \\
 \text{für die klassische Bahn gilt: } &E = \frac{p^2}{2m} + V(\vec{r}) \\
 \text{für die qm Wellenfunktion gilt: } &i\hbar\partial_t\Psi(\vec{r}, t) = \left[-\frac{\hbar^2}{2m}\nabla^2 + V(\vec{r}) \right] \Psi(\vec{r}, t)
 \end{aligned}$$

Bemerkungen: i) Die Beziehung $i\hbar\partial_t = -(\hbar^2/2m)\nabla^2 + V$ gilt nicht als Operatoridentität sondern angewandt auf eine quantenmechanische Wellenfunktion Ψ . ii) Betrachte die klassische Hamiltonfunktion $H(\vec{p}, \vec{q})$; es gilt die klassische Relation $E = H(\vec{p}_{\text{kl}}, \vec{q}_{\text{kl}})$ für die Bahn $(\vec{p}_{\text{kl}}, \vec{q}_{\text{kl}})$. In der Quantenmechanik haben wir den korrespondierenden hermiteschen Hamiltonoperator $H(-i\hbar\nabla, \vec{q})$, $H = H^\dagger$, und es gilt die Schrödingergleichung

$$i\hbar\partial_t\Psi = H\Psi. \quad (2.35)$$

2.4.1 Ehrenfest-Theorem

Das Ehrenfest-Theorem besagt, dass die Mittelwerte einer Observablen die klassischen Gleichungen erfüllen (\nrightarrow klassische Bewegungsgleichungen für $\langle x \rangle$ und $\langle p \rangle$, siehe später). Wir konstruieren die dynamischen Gleichungen für den Mittelwert $\langle A \rangle$ des Operators A wie folgt:

$$\begin{aligned}
 \text{Schrödingergleichung (SG)} &: i\hbar\partial_t\Psi = H\Psi \\
 \text{SG komplex konjugiert} &: -i\hbar\partial_t\Psi^* = H\Psi^* \\
 \text{Observable} &: A \\
 \text{Dynamik für } \langle A \rangle &= \int d^n r \Psi^*(\vec{r}, t) A \Psi(\vec{r}, t) : \\
 \frac{d}{dt}\langle A \rangle &= \int d^n r [(\partial_t\Psi^*) A \Psi + \Psi^* (\partial_t A) \Psi + \Psi^* A (\partial_t\Psi)] \\
 &= \frac{i}{\hbar} \langle [H, A] \rangle + \langle \partial_t A \rangle. \quad (2.36)
 \end{aligned}$$

Das Ehrenfest Theorem der klassischen Mechanik besagt, dass

$$\frac{d}{dt}f(p, q, t) = \{H, f\} + \partial_t f \quad (2.37)$$

mit den Poissonklammern $\{H, f\} = (\partial_p H)(\partial_q f) - (\partial_p f)(\partial_q H)$, wobei $\partial_x \equiv d/dx$. Der Vergleich von (2.36) mit (2.37) ergibt die Korrespondenz

$$\{f, g\} \longleftrightarrow \frac{i}{\hbar}[F, G], \quad (2.38)$$

wobei die Grössen $f \leftrightarrow F$ und $g \leftrightarrow G$ den Observablen entsprechen.

Beispiel: Teilchen im Potential $V(\vec{r})$,

$$\begin{aligned} A = \vec{r} &\longrightarrow [H, \vec{r}] = [\vec{p}^2/2m, \vec{r}] = -i\hbar\vec{p}/m, \\ A = \vec{p} &\longrightarrow [H, \vec{p}] = [V(\vec{r}), \vec{p}] = i\hbar\nabla V, \end{aligned} \quad (2.39)$$

somit folgt

$$\left. \begin{aligned} \frac{d}{dt}\langle\vec{r}\rangle &= \langle\vec{p}\rangle/m \\ \frac{d}{dt}\langle\vec{p}\rangle &= -\langle\nabla V(\vec{r})\rangle \\ m\frac{d^2}{dt^2}\langle\vec{r}\rangle &= -\langle\nabla V(\vec{r})\rangle \end{aligned} \right\} \text{ Ehrenfest Theorem.} \quad (2.40)$$

Allerdings gilt nicht, dass $m\partial_t^2\langle\vec{r}\rangle = -\nabla V(\langle\vec{r}\rangle)$; der Erwartungswert $\langle x \rangle$ folgt nicht der klassischen Bahn da im allgemeinen $\langle\nabla V(\vec{r})\rangle \neq \nabla V(\langle\vec{r}\rangle)$ (die Korrekturen ergeben sich mit $\vec{r} = \langle\vec{r}\rangle + (\vec{r} - \langle\vec{r}\rangle)$ und anschliessender Entwicklung um $\langle\vec{r}\rangle$).

2.4.2 Kontinuitätsgleichung

Die Interpretation von $\Psi^*(\vec{r})\Psi(\vec{r}) = \rho(\vec{r})$ als Wahrscheinlichkeitsdichte führt auf die Frage nach der Definition der Wahrscheinlichkeitsstromdichte $\vec{j}(\vec{r})$. Die folgende Betrachtung gilt für einen Hamiltonoperator vom Typ $H = \vec{p}^2/2m + V(\vec{r})$. Sei $\rho = \Psi^*(\vec{r}, t)\Psi(\vec{r}, t)$ die Wahrscheinlichkeitsdichte, dann ist

$$\begin{aligned} \partial_t \rho &= (\partial_t \Psi^*)\Psi + \Psi^*(\partial_t \Psi) \\ &\stackrel{\text{s.G.}}{=} \frac{-1}{i\hbar}(H\Psi^*)\Psi + \frac{1}{i\hbar}\Psi^*(H\Psi) \\ &= \frac{\hbar}{2mi} \left[(\nabla^2 \Psi^*)\Psi - \Psi^*(\nabla^2 \Psi) \right] \\ &= -\frac{\hbar}{2mi} \nabla \cdot (\Psi^* \nabla \Psi - \Psi \nabla \Psi^*) \end{aligned}$$

$$\begin{aligned} \downarrow \quad \vec{j} &\equiv \frac{\hbar}{2mi}(\Psi^* \nabla \Psi - \Psi \nabla \Psi^*) \\ &= -\nabla \cdot \vec{j}. \end{aligned} \quad (2.41)$$

Damit gilt die Kontinuitätsgleichung

$$\partial_t \rho + \operatorname{div} \vec{j} = 0 \quad (2.42)$$

wenn wir die Stromdichte \vec{j} via (2.41) definieren.

Bemerkungen: i) \vec{j} ist so definiert, dass mit $i\hbar\partial_t\Psi = H\Psi$ die Kontinuitätsgleichung gilt und die Dynamik keinen Teilchenverlust generiert. Damit besitzen wir eine Methode bei bekannter Wahrscheinlichkeitsdichte $\rho(\Psi)$ und bekanntem Hamiltonian H die Wahrscheinlichkeitsstromdichte $\vec{j}(\Psi)$ zu finden. ii) Sei $\Psi = \sqrt{\rho(\vec{r},t)} \exp[i\varphi(\vec{r},t)]$ dargestellt durch Amplitude und Phase. Dann ist $\vec{j} = (\hbar/m) \rho(\vec{r},t) \nabla \varphi(\vec{r},t)$, der Teilchenstrom, nur dann $\neq 0$, wenn Ψ eine ortsabhängige Phase $\varphi(\vec{r},t)$ hat. Es ist der Phasengradient welcher die Ströme treibt (vergleiche mit dem Ohm'schen Gesetz in der Elektrodynamik, wo ein Teilchenstrom im Material üblicherweise durch ein elektrisches Feld getrieben wird).

2.4.3 Stationäre Zustände und Evolution

Sei $\partial_t H = 0$, H zeitunabhängig, dann können wir die Dynamik abseparieren,

$$\begin{aligned} \Psi(\vec{r}, t) &= \chi(t) \varphi(\vec{r}), \\ \text{mit } i\hbar\partial_t\Psi = H\Psi \text{ gilt } \begin{cases} \chi(t) &= \exp[-iEt/\hbar], \\ H\varphi(\vec{r}) &= E\varphi(\vec{r}); \end{cases} \end{aligned} \quad (2.43)$$

die ortsabhängige Komponente $\varphi(\vec{r})$ ist Lösung der zeitunabhängigen Schrödinger-Gleichung. $\Psi(\vec{r}, t) = e^{-iEt/\hbar}\varphi(\vec{r})$ heisst stationärer Zustand, die zugehörige Dichte $\rho = |\Psi|^2 = |\varphi|^2$ ist zeitunabhängig. Die Randbedingung / Normierungsbedingung des Eigenwertproblems $H\varphi_n = E_n\varphi_n$ legt die erlaubten Energien E_n fest.

Die zeitunabhängige Schrödinger-Gleichung definiert ein nützliches vONS $\{\varphi_n\}$: Die Zeitevolution eines allgemeinen Zustandes $\Psi(\vec{r}, t = 0) = \Psi_0(\vec{r})$ ergibt sich durch dessen Zerlegung in Komponenten

$$\Psi_0(\vec{r}) = \sum_n \langle \varphi_n, \Psi_0 \rangle \varphi_n(\vec{r}) \quad (2.44)$$

und deren individuellen Evolutionen mit den Energien E_n (vgl. mit der Diskussion im Abschnitt 1.6)

$$\Psi(\vec{r}, t) = \sum_n \langle \varphi_n, \Psi_0 \rangle \varphi_n(\vec{r}) e^{-iE_n t/\hbar}. \quad (2.45)$$

2.5 Messprozess

In der Quantenmechanik können wir für die Messung einer Observablen nur eine Verteilungsfunktion $w(a)$ bestimmen; die Grösse $w(a)da$ gibt die Wahrscheinlichkeit einen Messwert a im Intervall $[a, a + da]$ zu finden. Die Verteilungsfunktion $w(a)$ ist in der Quantenmechanik festgelegt durch die Observable A und den Zustand Ψ des Systems. Wahrscheinlichkeitstheoretisch korrespondiert einem Messprozess $\{A, \Psi\}$ eine Zufallsvariable \mathcal{A} , welche Werte a gemäss $w(a)$ annimmt. Wir definieren

$$m_n \equiv \int da a^n w(a) \quad (2.46)$$

als n^{tes} Moment von $w(a)$, und

$$\chi(\tau) = \mathcal{F}_\tau(w) = \int da e^{-ia\tau} w(a) \quad (2.47)$$

als charakteristische Funktion, der Fourier Transformierten der Verteilungsfunktion $w(a)$. Damit ist $w(a)$ aus den Momenten m_n bestimmbar durch

$$\begin{aligned} \chi(\tau) &= \sum_{n=0}^{\infty} \frac{(-i)^n}{n!} m_n \tau^n, \\ w(a) &= \int_{-\infty}^{\infty} \frac{d\tau}{2\pi} e^{ia\tau} \chi(\tau). \end{aligned} \quad (2.48)$$

Bemerkung, oft werden anstelle der Momente die Kumulanten c_k benützt,

$$\begin{aligned} \sum_n \frac{x^n}{n!} m_n &= \exp \left[\sum_k \frac{x^k}{k!} c_k \right], \\ c_1 &= m_1, \\ c_2 &= m_2 - m_1^2, \\ c_3 &= m_3 - 3m_2 m_1 + 2m_1^3, \\ c_4 &= m_4 - 4m_3 m_1 - 3m_2^2 + 12m_2 m_1^2 - 6m_1^4, \\ \dots &= \dots \end{aligned} \quad (2.49)$$

Anwendung, auf den quantenmechanischen Messprozess $\{A, \Psi\}$:

- Sei $\Psi = \Psi_n$ ein Eigenzustand von A , $A\Psi_n = a_n\Psi_n$. Dann ist $\langle A^k \rangle = a_n^k$ das k -te Moment,³

$$\begin{aligned}\chi(\tau) &= \sum_k \frac{(-i)^k}{k!} (a_n \tau)^k = \exp(-ia_n \tau), \\ w(a) &= \delta(a - a_n),\end{aligned}\tag{2.50}$$

und es wird mit Sicherheit a_n gemessen, da es sich bei der Messung um einen reinen Zustand mit einer Eigenfunktion handelt.

- Sei $\Psi = \sum_n c_n \Psi_n$ eine Superposition, dann ist das k -te Moment

$$\begin{aligned}\langle A^k \rangle &= \sum_n |c_n|^2 a_n^k, \\ \chi(\tau) &= \sum_n |c_n|^2 e^{-ia_n \tau}, \\ w(a) &= \sum_n |c_n|^2 \delta(a - a_n),\end{aligned}\tag{2.51}$$

d.h., es wird mit der Wahrscheinlichkeit $|c_n|^2$ der Eigenwert a_n gemessen.

Zusammenfassend, sei $\{\Psi_n\}$ ein vONS zu A mit (diskretem) Spektrum $\{a_n\}$ (kontinuierliche Anteile im Spektrum werden entsprechend (2.32) behandelt). Jeder Zustand eines Systems kann geschrieben werden als

$$\Psi = \sum_n c_n \Psi_n, \quad \|\Psi\| = \sum_n |c_n|^2 = 1.\tag{2.52}$$

Die Messung der Observablen A am System im Zustand Ψ ergibt, dass

- mit Wahrscheinlichkeit $|c_n|^2$ der Eigenwert a_n gemessen wird (Born), insbesondere werden nur Eigenwerte gemessen,

³Der Erwartungswert $\langle A \rangle$ ist gleich dem physikalischen Mittelwert der Messresultate über viele äquivalente Messungen $\{A, \Psi\}$; dasselbe für die Momente (QM Postulat).

- nach der Messung des Eigenwertes a_n sich das System im Zustand Ψ_n befindet (von Neumann Projektion⁴),

$$\Psi \xrightarrow{\text{Messung von } a_n} \Psi_n. \quad (2.53)$$

Die Reduktion der Wellenfunktion auf die Komponente Ψ_n ist bekannt unter dem Begriff “Kollaps der Wellenfunktion”; in einem modernen Kontext ist dieser Kollaps eine Fiktion—es ist die Dekohärenz via Wechselwirkung mit der Umgebung welche die Wellenfunktion (besser die Dichtematrix, siehe später) reduziert. Noch weitergehend ist Everett’s Theorie des Multiversums: dieses wird durch eine globale sich entwickelnde Wellenfunktion beschrieben [siehe dazu Max Tegmark, Many lives in many worlds, Nature **448**, 23 (2007); Tegmark and Wheeler, 100 Years of the Quantum, Scientific American, February 2001]. Das Konzept der von Neumann Projektion kommt insbesondere bei wiederholten Messungen zum tragen: eine nochmalige Messung von A liefert die Wahrscheinlichkeit $w(a) = \delta(a - a_n)$, sofern die Zeitevolution des Systems Ψ_n erhält, d.h. $[A, H] = 0$. Im allgemeinen ergibt eine zweite Messung zu einer späteren Zeit eine komplexere Messgrösse, den (zeitlichen) Korrelator einer Messgrösse welcher Information über die zeitliche Evolution des Systems beinhaltet. Im weiteren lässt sich ein System durch eine Messung in einem Zustand präparieren; allerdings hat diese Präparation einen statistischen Charakter, da der präparierte Zustand erst nach der Messung festgelegt ist.

2.5.1 Mehrere scharfe Messungen

Seien A und B zwei Observablen. Wir interessieren uns für die Bedingungen, die uns erlauben A und B gleichzeitig (scharf) zu bestimmen. Wir zeigen,

$$[A, B] = 0 \iff \left| \begin{array}{l} \text{Es existieren gemeinsame Eigenfunktionen} \\ \Psi_{m,n}, \text{ so dass eine Messung von } A \text{ und } B \text{ die} \\ \text{Eigenwerte } a_n \text{ und } b_n \text{ scharf liefert.} \end{array} \right| \quad (2.54)$$

und unterscheiden zwei Fälle:

1. $A\Psi = a\Psi$ nicht entartet $\rightarrow AB\Psi = BA\Psi = aB\Psi$ und da der Eigenraum Eig_a von a nicht entartet ist, muss $B\Psi = b\Psi$ sein. \diamond

⁴von Neumann Projektionspostulat (QM Postulat)

2. $A\Psi_n = a\Psi_n$ für $n = 1 \cdots k$, ein k -fach entarteter Eigenraum von A . Es gilt wieder $AB\Psi_n = aB\Psi_n$ und somit $B\Psi_n = \sum_{m=1}^k c_{nm}\Psi_m$. Die Koeffizientenmatrix $C_{nm} = \langle \Psi_m, B\Psi_n \rangle$ ist hermitesch und somit existiert U unitär mit

$$U^\dagger C U = C_{\mathcal{D}} \quad \text{diagonal,} \quad U^\dagger U = U U^\dagger = \mathbb{1}. \quad (2.55)$$

Die Linearkombinationen $\Phi_r = \sum_{m=1}^k U_{mr}^* \Psi_m$ sind Eigenfunktionen sowohl von A als auch von B , denn

$$\begin{aligned} \langle \Phi_s, B\Phi_r \rangle &= \sum_{m,m'} \langle \Psi_{m'}, U_{m's} B U_{mr}^* \Psi_m \rangle \\ &= \sum_{m,m'} U_{m's} B_{mm'} U_{mr}^* = \sum_m U_{ms} B_{\mathcal{D}_s} U_{mr}^* \\ &= B_{\mathcal{D}_s} \delta_{sr}, \end{aligned} \quad (2.56)$$

wobei $B_{mn}^* = B_{nm}$ (offensichtlich) hermitesch ist, $B^\dagger = B$, $U^\dagger U \hat{=} \sum U_{mr}^* U_{ms} = \delta_{rs}$ und $B U \hat{=} \sum_{m'} B_{mm'} U_{m's} = B_{ms} B_{\mathcal{D}_s} \hat{=} U B_{\mathcal{D}}$. \diamond

Umgekehrt gilt: sei $\{\Psi_n\}$ ein vONS zu A und B mit Eigenwerten a_n und b_n , dann kommutieren A und B , $[A, B] = 0$.

Vollständiger Satz von Observablen. Wir nennen ein vONS zu A eine Basis von A . Wir nennen ein Set von Observablen A_1, \dots, A_n einen vollständigen Satz von Observablen, falls $[A_i, A_j] = 0$ und das gemeinsame System von Eigenfunktionen nicht mehr entartet ist. Die Eigenwerte a_1, \dots, a_n eines vollständigen Satzes von Observablen nummerieren und charakterisieren die Eigenfunktionen $\Psi_n \hat{=} \Psi_{a_1, \dots, a_n}$. Die Messungen von A_1, \dots, A_n liefern die maximal verfügbare Information über das System.

Bemerkungen: i) Sei A_1, \dots, A_n ein Set von Observablen mit Ψ_n noch entartet, dann gibt es eine Symmetriegruppe (endlich oder kompakt) deren Erzeugende mit den A_1, \dots, A_n kommutiert. ii) Falls $H \in \{A_n\}$ zerstört die Dynamik nicht die scharf gemessenen Eigenwerte. iii) Für das Potentialproblem im \mathbb{R}^1 sind die Operatoren x oder p vollständig (Fouriertheorem), allgemein sind im \mathbb{R}^n die Vektoroperatoren \vec{r} oder \vec{p} vollständig.

2.6 Basistransformationen

Aus der linearen Algebra ist bekannt: Seien \vec{e}_i, \vec{e}'_i zwei Basen mit

$$(\vec{e}_i \cdot \vec{e}_k) = \sum_j e_i^j e_k^j = \delta_{ik} \quad (\text{ortho}) \quad (2.57)$$

und

$$\sum_i e_i^n e_i^l = \delta_{nl} \quad (\text{vollst}), \quad (2.58)$$

(ebenso für \vec{e}'_i) sowie $\vec{v} \in V$ ein Element im Vektorraum. Der Vektor lässt sich in den verschiedenen Basen darstellen,

$$\vec{v} = \sum_i v_i \vec{e}_i = \sum_i v'_i \vec{e}'_i. \quad (2.59)$$

Die Komponenten $v_i = (\vec{e}_i \cdot \vec{v})$, $v'_i = (\vec{e}'_i \cdot \vec{v})$ transformieren gemäss

$$\begin{aligned} v'_i &= (\vec{e}'_i \cdot \vec{v}) = \vec{e}'_i \cdot \sum_k v_k \vec{e}_k \\ &= \sum_k (\vec{e}'_i \cdot \vec{e}_k) v_k = \sum_k T_{ik} v_k \end{aligned} \quad (2.60)$$

mit der Transformationsmatrix

$$T_{ik} = (\vec{e}'_i \cdot \vec{e}_k). \quad (2.61)$$

Andererseits transformiert die Basis gemäss

$$\begin{aligned} e_i^l &= \sum_n \delta_{nl} e_i^n = \sum_{nk} e_k^m e_k^l e_i^n = \sum_k (\vec{e}'_k \cdot \vec{e}_i) e_k^l, \\ \vec{e}_i &= \sum_k T_{ki} \vec{e}'_k, \end{aligned} \quad (2.62)$$

womit man folgende Eigenschaften der T -Matrix findet,

$$\begin{aligned} \sum_i T_{ki} T_{li} &= \sum_{imn} e_k^m e_i^m e_l^m e_i^n = \sum_{mn} \delta_{mn} e_k^m e_l^m = \delta_{kl} \\ \Rightarrow T^T T &= \mathbb{1}, \quad T T^T = \mathbb{1}. \end{aligned} \quad (2.63)$$

Man erhält konsistent dazu

$$\begin{aligned} v_i &= (\vec{e}_i \cdot \vec{v}) = \sum_k T_{ki} (\vec{e}'_k \cdot \vec{v}) = \sum_k T_{ki} v'_k, \\ \vec{e}'_i &= \sum_k (\vec{e}_k \cdot \vec{e}'_i) \vec{e}_k = \sum_k T_{ik} \vec{e}_k. \end{aligned} \quad (2.64)$$

Dieses Schema überträgt sich direkt (bis auf Komplexität) auf den Formalismus der Quantenmechanik. Sei \mathcal{H} ein Hilbertraum komplexer (Wellen-) Funktionen, die Mengen $\{\Psi_n(x)\}$, $\{\Psi'_n(x)\}$ zwei vONS, das heisst $\langle \Psi_n | \Psi_m \rangle = \delta_{mn}$, $\sum_n \Psi_n^*(y) \Psi_n(x) = \delta(x - y)$. Wir können den Basiswechsel wie folgt vollziehen,

$$\begin{aligned} U_{ij} &\equiv \langle \Psi'_i | \Psi_j \rangle, \text{ die Transformationsmatrix,} \\ U^\dagger U &= U U^\dagger = \mathbb{1} \text{ unitär, wobei} \\ U^\dagger &= (U^*)^T, \quad (U^\dagger)_{ij} = U_{ji}^*. \end{aligned} \quad (2.65)$$

Sei $\Psi(x) = \sum_i a_i \Psi_i(x) = \sum_i a'_i \Psi'_i(x) \in \mathcal{H}$, dann transformieren die Basen und Amplituden gemäss

$$\begin{cases} \Psi_i(x) &= \sum_k U_{ki} \Psi'_k(x) \\ \Psi'_i(x) &= \sum_k (U^\dagger)_{ki} \Psi_k(x) \end{cases}, \quad \begin{cases} a_i &= \sum_k (U^\dagger)_{ik} a'_k \\ a'_i &= \sum_k U_{ik} a_k \end{cases}. \quad (2.66)$$

Dabei ist der Zustand $\Psi(x)$ selbst unabhängig von der Basis. Nebst dem Zustand $\Psi \in \mathcal{H}$ können wir auch (hermitesche) Operatoren in einer Basis darstellen, siehe (2.34), $A_{nm} = \langle \Psi_n, A \Psi_m \rangle = A_{nm}^*$. Eine zweite Basis $\{\Psi'_n\}$ definiert die entsprechende Darstellung $A'_{nm} = \langle \Psi'_n, A \Psi'_m \rangle$; die zwei Darstellungen hängen wiederum via der unitären Transformation U zusammen,

$$\begin{aligned} A'_{nm} &= \langle \Psi'_n, A \Psi'_m \rangle = \left\langle \sum_k U_{nk} \Psi_k, A \sum_l \underbrace{U_{ml}^*}_{(U^\dagger)_{lm}} \Psi_l \right\rangle \\ &= \sum_{kl} U_{nk} A_{kl} U_{ml}^* \\ \Leftrightarrow A' &= U A U^\dagger. \end{aligned} \quad (2.67)$$

Die Darstellung von A in der Eigenbasis definiert durch $A \Phi_n^a(x) = a_n \Phi_n^a(x)$ ist besonders einfach, da sie diagonal ist,

$$A_{nm} = \langle \Psi_n, A \Psi_m \rangle = \underbrace{\delta_{nm} a_m}_{\text{in der Eigenbasis}}. \quad (2.68)$$

Beispiel: Der Übergang von der Orts- zur Impulsdarstellung ist eine Basistransformation im obigen Sinne,

$$\Psi_j(x) \leftrightarrow \Psi_y(x) = \delta(y - x), \quad \Psi'_i(x) \leftrightarrow \Psi_p(x) = \frac{1}{\sqrt{2\pi\hbar}} e^{ipx/\hbar}. \quad (2.69)$$

Damit ist $U_{ij} \leftrightarrow U_{py} = \langle \Psi_p | \Psi_y \rangle = \exp[-ipy/\hbar]/\sqrt{2\pi\hbar}$ und es ergibt sich

$$\begin{aligned} \Psi_y(x) &= \int dp U_{py} \Psi_p(x) = \int dp \frac{e^{-ipy/\hbar}}{\sqrt{2\pi\hbar}} \frac{e^{ipx/\hbar}}{\sqrt{2\pi\hbar}} = \delta(y - x), \\ \Psi_p(x) &= \int dy (U^\dagger)_{yp} \Psi_y(x) = \int dy \frac{e^{ipy/\hbar}}{\sqrt{2\pi\hbar}} \delta(y - x) = \frac{e^{ipx/\hbar}}{\sqrt{2\pi\hbar}}, \\ \Phi(x) &= \int dy \underbrace{\Phi(y)}_{\Phi(y) \leftrightarrow a_i} \Psi_y(x) \\ &= \int dp \underbrace{\left[\int dy \frac{e^{-ipy/\hbar}}{\sqrt{2\pi\hbar}} \Phi(y) \right]}_{\Phi(p) \leftrightarrow a'_i} \Psi_p(x). \end{aligned} \quad (2.70)$$

Rechnet man obige Formeln nach, so kommt man zum Schluss, dass dies ein ziemlich mühsamer Formalismus ist. Dies ändert sich schlagartig, wenn wir zur Dirac Notation übergehen.

2.7 Diracnotation

Grundlegende Grössen im Formalismus sind die

$$\begin{array}{ll} \text{Zustände} & \Psi \in \mathcal{H}, \quad \mathcal{H} \text{ der Hilbertraum, und die} \\ \text{Operatoren} & A, \quad A : \Psi \rightarrow A\Psi \in \mathcal{H}. \end{array} \quad (2.71)$$

Diese Grössen können wir in einer Basis $\{\Psi_n\}$ darstellen. Verschiedene Basen geben gleichwertige Darstellungen im Sinne der obigen Transformationsregeln zwischen Basen. Wir führen deshalb eine basisunabhängige Vektor Notation (Dirac Notation) ein und bezeichnen einen Zustand im Hilbertraum \mathcal{H} mit

$$|\Psi\rangle \in \mathcal{H}. \quad (2.72)$$

Ein quantenmechanischer Zustand legt $|\Psi\rangle$ bis auf eine Phase fest,

$$\text{qm-Zustand} \hat{=} e^{i\varphi} |\Psi\rangle, \quad \varphi \in \mathbb{R} \text{ beliebig aber fix.} \quad (2.73)$$

Das Skalarprodukt zweier Zustände $|\Psi\rangle$ und $|\Phi\rangle$ bezeichnen wir mit

$$\begin{array}{ccc} \langle\Phi|\Psi\rangle & \in \mathbb{C}, & \langle\Phi| = \text{dualer Vektor zu } |\Phi\rangle. \\ \uparrow \uparrow & & \\ \langle\text{bra}|\text{ket}\rangle & & \end{array} \quad (2.74)$$

Wie üblich gilt $\langle\Phi|\Psi\rangle^* = \langle\Psi|\Phi\rangle$, $\langle\Psi|\Psi\rangle \geq 0$; im weiteren gelten natürlich die Schwarzsche Ungleichung, die Dreiecksungleichung, und die (anti-)Linearität des Skalarproduktes.

Basis: eine Basis ist ein Set $\{|\Psi_n\rangle = |n\rangle\}$ welches orthonormiert (2.75) und vollständig (2.76) ist,

$$\langle n|m\rangle = \delta_{nm}, \quad (2.75)$$

$$\sum_n |n\rangle\langle n| = \mathbb{1}. \quad (2.76)$$

Projektoren: Der Operator $P_n = |n\rangle\langle n|$ ist der Projektionsoperator auf den Zustand $|n\rangle$, denn

$$\begin{aligned} P_n|\Psi\rangle &= |n\rangle \underbrace{\langle n|\Psi\rangle}_{\in \mathbb{C}} = \langle n|\Psi\rangle |n\rangle, \\ P_n^2 &= |n\rangle \underbrace{\langle n|n\rangle}_1 \langle n| = |n\rangle\langle n| = P_n; \end{aligned} \quad (2.77)$$

damit ist P_n idempotent.

Die Darstellung von $|\Psi\rangle$ in der $|n\rangle$ Basis ist gegeben durch

$$\begin{aligned} |\Psi\rangle &= \mathbb{1}|\Psi\rangle = \sum_n |n\rangle\langle n|\Psi\rangle \\ &= \sum_n \langle n|\Psi\rangle |n\rangle = \sum_n a_n |n\rangle. \end{aligned} \quad (2.78)$$

Wird die Basis durch ein Kontinuum von Zuständen festgelegt, so ersetzen wir ($n \rightarrow a \in \mathbb{R}$)

$$\sum_n \rightarrow \int da \quad . \quad (2.79)$$

Spezielle Zustände sind

$$\begin{aligned} |\vec{x}\rangle & \quad (\text{Teilchen am Ort } \vec{x}), \\ |\vec{p}\rangle & \quad (\text{Teilchen mit Impuls } \vec{p}). \end{aligned} \quad (2.80)$$

Die Sets $\{|\vec{x}\rangle \mid \vec{x} \in \mathbb{R}^n\}$ und $\{|\vec{p}\rangle \mid \vec{p} \in \mathbb{R}^n\}$ legen die Orts- und Impulsbasen fest. Die Orts- und Impulsdarstellung von $|\Psi\rangle$ ist dann

$$\begin{aligned} \langle \vec{x} | \Psi \rangle & = \Psi(\vec{x}), \quad \text{Ortsdarstellung,} \\ \langle \vec{p} | \Psi \rangle & = \Psi(\vec{p}), \quad \text{Impulsdarstellung.} \end{aligned} \quad (2.81)$$

Basistransformation: Die Basistransformation wird zur Trivialität,

$$\begin{aligned} \Psi(\vec{x}) = \langle \vec{x} | \Psi \rangle & = \int d^n p \langle \vec{x} | \vec{p} \rangle \langle \vec{p} | \Psi \rangle \\ & = \frac{1}{(2\pi\hbar)^{n/2}} \int d^n p e^{i\vec{p}\cdot\vec{x}/\hbar} \Psi(\vec{p}), \end{aligned} \quad (2.82)$$

$$\begin{aligned} \Psi(\vec{p}) = \langle \vec{p} | \Psi \rangle & = \int d^n x \langle \vec{p} | \vec{x} \rangle \langle \vec{x} | \Psi \rangle \\ & = \frac{1}{(2\pi\hbar)^{n/2}} \int d^n x e^{-i\vec{p}\cdot\vec{x}/\hbar} \Psi(\vec{x}), \end{aligned} \quad (2.83)$$

oder allgemeiner,

$$\Psi_\mu = \langle \mu | \Psi \rangle = \langle \mu | \underbrace{\sum_\nu |\nu\rangle\langle\nu|}_{\mathbb{1}} | \Psi \rangle = \sum_\nu \langle \mu | \nu \rangle \Psi_\nu, \quad (2.84)$$

wobei μ, ν diskret oder kontinuierlich sein können. Offensichtlich ist,

$$|\Psi\rangle = \int d^n p \langle \vec{p} | \Psi \rangle |\vec{p}\rangle = \int d^n p \Psi(\vec{p}) |\vec{p}\rangle \quad (2.85)$$

$$= \int d^n x \langle \vec{x} | \Psi \rangle |\vec{x}\rangle = \int d^n x \Psi(\vec{x}) |\vec{x}\rangle \quad (2.86)$$

$$= \sum_\nu \langle \nu | \Psi \rangle |\nu\rangle = \sum_\nu \Psi_\nu |\nu\rangle. \quad (2.87)$$

Operatoren: Ähnlich wird die Behandlung von Operatoren viel einfacher. Sei $|\nu\rangle$ eine diskrete oder kontinuierliche Basis, dann ist

$$A = \sum_\nu \overbrace{|\nu\rangle\langle\nu|}^{\mathbb{1}} A \sum_\mu \overbrace{|\mu\rangle\langle\mu|}^{\mathbb{1}} = \sum_{\nu\mu} \underbrace{\langle \nu | A | \mu \rangle}_{A_{\nu\mu}} |\nu\rangle\langle\mu|. \quad (2.88)$$

Besonders einfach (weil diagonal) ist die Darstellung in der Eigenbasis mit $A|a\rangle = a|a\rangle$,

$$A = \sum_a |a\rangle\langle a| A \sum_{a'} |a'\rangle\langle a'| = \sum_a a |a\rangle\langle a|. \quad (2.89)$$

Adjungierte Operatoren: Sei A^\dagger zu A adjungiert, das heisst, $\langle \nu | A^\dagger | \mu \rangle = \langle \mu | A | \nu \rangle^*$. Sei jetzt $|\alpha\rangle = A|\beta\rangle$, was ist $\langle \alpha |$?

$$\begin{aligned} \langle \alpha | &= \sum_\nu \langle \alpha | \nu \rangle \langle \nu | = \sum_\nu \langle \nu | \alpha \rangle^* \langle \nu | = \sum_\nu \langle \nu | A | \beta \rangle^* \langle \nu | \\ &= \sum_\nu \langle \beta | A^\dagger | \nu \rangle \langle \nu | = \langle \beta | A^\dagger \hat{=} \langle A\beta |, \end{aligned} \quad (2.90)$$

somit verstehen wir $\langle A\beta |$ als $\langle \beta | A^\dagger$.

2.8 Zehn Regeln der Quantenmechanik

1. Formale Basis ist ein Hilbertraum \mathcal{H} mit Zuständen $|\Psi\rangle \in \mathcal{H}$, Skalarprodukt $\langle \cdot | \cdot \rangle$ und Operatoren A .
2. Der Zustand eines Systems wird beschrieben durch den Zustandsvektor $|\Psi\rangle \in \mathcal{H}$ (bis auf eine Phase) (QM Postulat).
3. Den Observablen entsprechen hermitesche Operatoren A (QM Postulat).
4. Die Erwartungswerte $\langle A \rangle = \langle \Psi | A | \Psi \rangle$ sind gleich den physikalischen Mittelwerten evaluiert über viele Messungen $\{A, \Psi\}$ (QM Postulat).
5. Wird an einem System im Zustand $|\Psi\rangle$ ein Eigenwert a zum Operator A gemessen, so reduziert sich der Zustand zu $|a\rangle$ (von Neumann Projektion, QM Postulat, Kollaps der Wellenfunktion als praktische Anleitung zum Übergang zur klassischen Welt, vgl. aber Max Tegmark, Nature **448**, 23 (2007)). Der Eigenwert a wird mit der Wahrscheinlichkeit $|\langle a | \Psi \rangle|^2$ gemessen (Bornsche Regel).
6. Die maximale Information über den Zustand eines Systems ist durch die Messung eines vollständigen Satzes von Observablen gegeben.

7. Die Dynamik (Zeitentwicklung) des Systems wird durch die Schrödinger Gleichung bestimmt (QM Postulat),

$$i\hbar\partial_t|\Psi, t\rangle = H|\Psi, t\rangle, \quad (2.91)$$

mit H dem Hamiltonoperator; letzterer folgt aus dem Korrespondenzprinzip. ‘Eine Theorie wird quantisiert’ heisst, dass i) der Lagrangian zum Pfadintegral erhoben wird (integrale Darstellung) oder ii) die Variablen im Hamiltonian durch Operatoren ersetzt werden indem die Poissonklammern für die konjugierten Variablen durch Kommutatoren (mit \hbar) ersetzt werden (differentielle Darstellung).

8. Gilt $\partial_t H = 0$ so ist die Zeitevolution des Systems gegeben durch

$$|\Psi, t\rangle = \sum_E \langle E|\Psi, 0\rangle e^{-iEt/\hbar} |E\rangle, \quad (2.92)$$

mit den stationären Zuständen $|E\rangle$ als Lösungen der zeitunabhängigen Schrödinger-Gleichung, $H|E\rangle = E|E\rangle$.

9. Ein vONS $\{|\nu\rangle\} \subset \mathcal{H}$, charakterisiert durch

$$\begin{aligned} \langle \nu|\mu\rangle &= \delta_{\mu\nu} \quad \text{oder} \quad \delta(\mu - \nu), \\ \sum_{\nu} |\nu\rangle\langle\nu| &= \mathbb{1}, \end{aligned} \quad (2.93)$$

definiert eine Darstellung,

$$\begin{aligned} |\Psi\rangle &= \sum_{\nu} \langle\nu|\Psi\rangle |\nu\rangle = \sum_{\nu} \Psi_{\nu} |\nu\rangle, \\ A &= \sum_{\nu\mu} \langle\mu|A|\nu\rangle |\mu\rangle\langle\nu|. \end{aligned} \quad (2.94)$$

10. Verschiedene vONS sind unitär äquivalent: Seien $\{|\alpha\rangle\}$, $\{|\nu\rangle\}$ zwei vONS, dann sind

$$\left. \begin{array}{l} \langle\alpha|\Psi\rangle \quad \alpha\text{-Darstellung} \\ \langle\nu|\Psi\rangle \quad \nu\text{-Darstellung} \end{array} \right\} \text{unitär äquivalent.} \quad (2.95)$$

Insbesondere existiert eine Transformationsmatrix $U_{\nu\alpha} = \langle\nu|\alpha\rangle$ so, dass

$$\langle\alpha|\Psi\rangle = \sum_{\nu} \langle\alpha|\nu\rangle \langle\nu|\Psi\rangle, \quad ,$$

$$\langle \nu | \Psi \rangle = \sum_{\alpha} \langle \nu | \alpha \rangle \langle \alpha | \Psi \rangle, \quad (2.96)$$

$$|\alpha\rangle = \sum_{\nu} \langle \nu | \alpha \rangle |\nu\rangle, \quad (2.97)$$

$$|\nu\rangle = \sum_{\alpha} \langle \alpha | \nu \rangle |\alpha\rangle.$$

Der Zusammenhang zwischen verschiedenen Darstellungen eines Operators ergibt sich zu

$$\langle \mu | A | \nu \rangle = \sum_{\alpha\beta} \langle \mu | \alpha \rangle \langle \beta | \nu \rangle \langle \alpha | A | \beta \rangle. \quad (2.98)$$

Die Transformationsmatrix $U_{\nu\alpha}$ ist unitär,

$$\sum_{\nu} U_{\nu\alpha} U_{\nu\beta}^* = \sum_{\nu} \langle \nu | \alpha \rangle \langle \beta | \nu \rangle = \delta_{\alpha\beta}. \quad (2.99)$$

2.9 Normierung und δ -Funktion

Problem: Kontinuumszustände sind im allgemeinen nicht normierbar, z.B. gilt für ebene Wellen $\Psi_{\vec{k}} = \exp(i\vec{k} \cdot \vec{r})$, dass $\int |\Psi|^2 d^3r \rightarrow \infty$. Wir diskutieren zwei Methoden das Problem der Normierung zu behandeln, den Übergang zu Wellenpaketen oder die Boxnormierung. Es gibt drei verschiedene Arten der Boxnormierung im weiteren Sinne:

- Fixe Wände mit $\Psi_{\vec{k}}(\vec{r} \in \text{Wand}) = 0$. Damit wird das Spektrum diskretisiert und die Eigenfunktionen (zu \vec{p} oder H) sind normierbar, siehe Seite 39 für $\dim = 1$,

$$\Psi_k(x) = \sqrt{\frac{2}{L}} \begin{cases} \sin kx, & k = 2\pi n/L, \\ \cos kx, & k = 2\pi(n + 1/2)/L. \end{cases} \quad (2.100)$$

- Periodische Randbedingungen,

$$\Psi_{\vec{k}}(\vec{r} + \vec{L}) = \Psi_{\vec{k}}(\vec{r}), \quad \vec{L} = L\vec{n}_i,$$

$$\rightarrow \Psi_{\vec{k}}(\vec{r}) = \frac{1}{L^{d/2}} e^{i\vec{k} \cdot \vec{r}}, \quad \vec{k} = \frac{2\pi}{L} \vec{n}, \quad \vec{n} = (n_1, \dots, n_d). \quad (2.101)$$

Orthonormierung:

$$\int d^d r \Psi_{\vec{k}'}^*(\vec{r}) \Psi_{\vec{k}}(\vec{r}) = \frac{1}{L^d} \int_{V=L^d} d^d r e^{i(\vec{k}-\vec{k}') \cdot \vec{r}} = \delta_{\vec{k}\vec{k}'}, \quad (2.102)$$

mit $\delta_{\vec{k}\vec{k}'}$ der Kronecker δ -Funktion:

$$\delta_{\vec{k}\vec{k}'} = \begin{cases} 1 & , \quad \vec{k} = \vec{k}', \\ 0 & , \quad \text{sonst.} \end{cases} \quad (2.103)$$

Vollständigkeit:

$$\begin{aligned} \sum_{\vec{k}} \Psi_{\vec{k}}^*(\vec{r}') \Psi_{\vec{k}}(\vec{r}) &= \frac{1}{L^d} \sum_{\vec{n}} e^{2\pi i \vec{n} \cdot (\vec{r} - \vec{r}') / L} \\ &\downarrow \text{Poisson-Gleichung} \\ &= \sum_{\vec{m}} \delta^d(\vec{r} - \vec{r}' + \vec{m}L) \\ &\downarrow d^d n \hat{=} \left(\frac{L}{2\pi}\right)^d d^d k \\ &\stackrel{L \rightarrow \infty}{\approx} \frac{1}{(2\pi)^d} \int d^d k e^{i\vec{k} \cdot (\vec{r} - \vec{r}')} = \delta^d(\vec{r} - \vec{r}'). \end{aligned} \quad (2.104)$$

– Statt der Boxnormierung können wir auch auf eine δ -Funktion normieren; mit den Wellenfunktionen $\Psi_{\vec{k}}$,

$$\Psi_{\vec{k}}(\vec{r}) = \frac{1}{(2\pi)^{d/2}} e^{i\vec{k} \cdot \vec{r}}, \quad \vec{k} \in \mathbb{R}^d, \quad (2.105)$$

haben wir die Orthonormierung

$$\int d^d r \Psi_{\vec{k}'}^*(\vec{r}) \Psi_{\vec{k}}(\vec{r}) = \frac{1}{(2\pi)^d} \int d^d r e^{i(\vec{k} - \vec{k}') \cdot \vec{r}} = \delta^d(\vec{k} - \vec{k}'), \quad (2.106)$$

und die Vollständigkeit

$$\int d^d k \Psi_{\vec{k}}^*(\vec{r}') \Psi_{\vec{k}}(\vec{r}) = \frac{1}{(2\pi)^d} \int d^d k e^{i\vec{k} \cdot (\vec{r} - \vec{r}')} = \delta^d(\vec{r} - \vec{r}'). \quad (2.107)$$

2.10 Regeln zu Deltafunktionen

δ -Funktionen werden im Sinne von Distributionen behandelt, wirken also auf Testfunktionen $t(x)$,

$$U_\delta(t) = \int_{-\infty}^{\infty} dx \delta(x) t(x) \equiv t(0) \quad (2.108)$$

für alle Testfunktionen $t(x)$. Man kann die δ -Funktion durch Grenzprozesse darstellen,

$$\begin{aligned}
\delta(x) &= \lim_{\gamma \rightarrow \infty} \frac{\sin \gamma x}{\pi x} = \lim_{\gamma \rightarrow \infty} \frac{\sin^2 \gamma x}{\pi \gamma x^2}, \\
&= \lim_{\varepsilon \rightarrow 0} \frac{\varepsilon/\pi}{x^2 + \varepsilon^2}, \\
&= \lim_{\sigma \rightarrow \infty} \frac{e^{-x^2/2\sigma}}{\sqrt{2\pi\sigma}}, \\
&= \lim_{a \rightarrow 0} \chi_a(x), \quad \chi = \begin{cases} 1/a & , \quad |x| \leq a/2, \\ 0 & , \quad \text{sonst.} \end{cases} \quad (2.109)
\end{aligned}$$

Eigenschaften der δ -Funktion:

$$\begin{aligned}
\delta(x) &= \delta(-x), \\
\delta'(x) &= -\delta'(-x), \\
x\delta(x) &= 0, \\
x\delta'(x) &= -\delta(x), \\
\delta(ax) &= \frac{1}{|a|}\delta(x), \\
\delta(f(x)) &= \sum_{x_0} \frac{1}{|f'(x_0)|} \delta(x - x_0), \quad \text{mit } f(x_0) = 0, \\
\delta(x^2 - a^2) &= \frac{1}{|2a|} [\delta(x - a) + \delta(x + a)], \\
\int dx \delta(x - a)\delta(x - b) &= \delta(a - b), \\
f(x)\delta(x - a) &= f(a)\delta(x - a). \quad (2.110)
\end{aligned}$$

Diese Beziehungen sind zu beweisen durch Multiplikation mit einer Testfunktion $t(x)$ und Integration über x .

Auch nützlich ist die Heaviside-Funktion $\Theta(x)$,

$$\Theta(x) = \begin{cases} 0, & x < 0, \\ \frac{1}{2}, & x = 0, \\ 1, & x > 0; \end{cases} \quad (2.111)$$

$$\delta(x) = \Theta'(x). \quad (2.112)$$

Beachte auch

$$\chi_a(x) = \frac{1}{a} [\Theta(x + a/2) - \Theta(x - a/2)], \quad (2.113)$$

mit $\Theta(x)$ gegeben durch (2.111), die charakteristische Funktion auf $[-a/2, a/2]$.

Kapitel 3

Quantenmechanik in einer Dimension

Material zu diesem Kapitel findet man in ‘Physics of resonant tunneling. The one-dimensional double-barrier case’, B. Ricco and M.Ya. Azbel, Phys. Rev. B **29**, 1970 (1984).

Die Quantenmechanik in einer Dimension ist nicht nur einfach, sie ist auch illustrativ (viele wesentliche Situationen ergeben sich bereits in $\text{dim} = 1$) und sogar relevant, letzteres vor allem im Bezug auf die Physik der Mikro- (μm) und Nano- (nm) Strukturen. Im folgenden behandeln wir zuerst den Fall stückweiser konstanter Potentiale, vgl. Abb. 3.1.

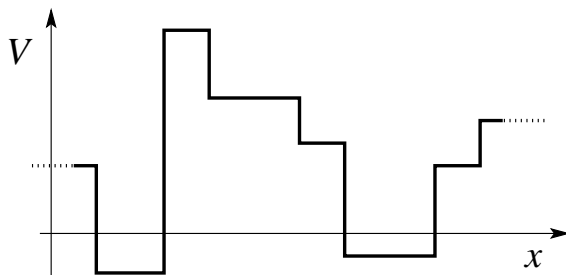


Abb. 3.1: Stückweise konstantes Potential.

Als Spezialfälle untersuchen wir anschliessend verschiedene Potentiale mit exemplarischem Charakter, insbesondere gebundene Zustände in Topf (Abb. 3.2(a)), den Tunneleffekt durch eine Potentialbarriere (Abb. 3.2(b)), verschiedene Streuprobleme die auf Resonanzen führen (Abb. 3.2(c) und (d)), das δ -Funktionspotential (Abb. 3.2(e)), periodische Potentiale die auf Ener-

giebänder führen (Abb. 3.2(f)), oder ungeordnete Potentiale welche die Wellenfunktion lokalisieren (Abb. 3.2(g)).

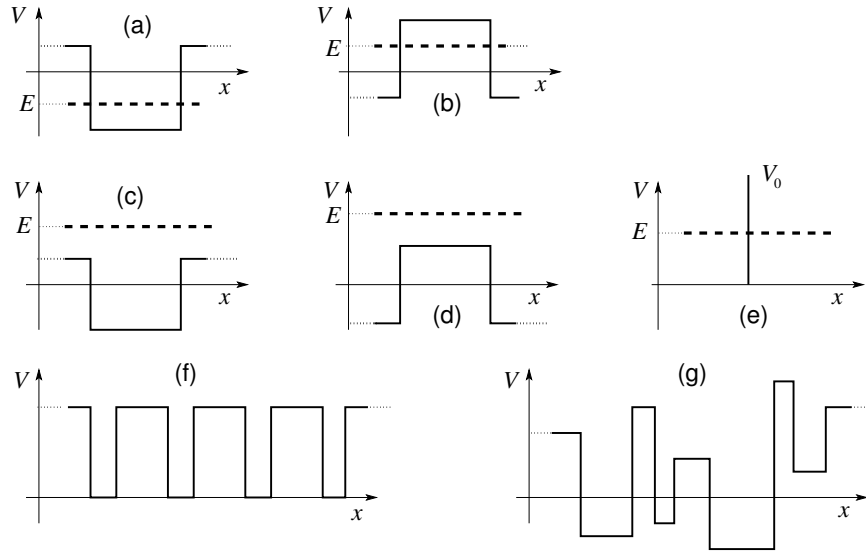


Abb. 3.2: (a) Gebundene Zustände in Topf, (b) Tunneleffekt durch Potentialbarriere, (b), (c), (d) und (e) Streuprobleme und Resonanzen, (e) δ -Potential, (f) periodisches Potential, (g) Zufallspotential.

Anschließend betrachten wir einige exakt lösbare Fälle, den harmonischen Oszillator, siehe Abb. 3.3(a), das Morse Potential, siehe Abb. 3.3(b), das $\cosh^{-2} x$ Potential, siehe Abb. 3.3(c), und das konstante Kraftfeld, vgl. Abb. 3.3(d). Der Hamiltonoperator hat in allen Fällen die Form $H = p^2/2m + V(x)$, wobei das Potential $V(x)$ die beschriebenen Formen annimmt.

3.1 Transfermatrix Formalismus

Betrachte die in Abbildung 3.4 skizzierte Potentialstufe. Wir sind interessiert an stationären Zuständen Ψ welche die zeitunabhängige Schrödingergleichung $H\Psi = E\Psi$ erfüllen. Die generischen Lösungen zu diesem Eigenwertproblem mit stückweise konstantem V sind $\exp(\pm ikx)$ falls $E > V$ und $\exp(\pm\alpha x)$ für $E < V$. Entsprechend definieren wir die Wellenfunktionen

$$\Psi_l = ae^{ikx} + be^{-ikx}, \quad \Psi_r = Ae^{-\alpha x} + Be^{\alpha x} \quad (3.1)$$

mit

$$k = \sqrt{2mE}/\hbar, \quad \alpha = \sqrt{2m(E_b - E)}/\hbar. \quad (3.2)$$

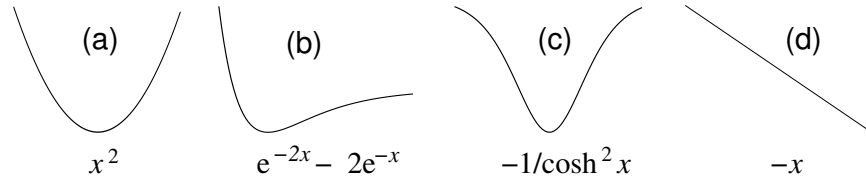


Abb. 3.3: Exakt lösbare Probleme: (a) Harmonisches Potential, (b) das Morse Potential das ein Oberflächenpotential annähert, (c) das Cosekans-hyperbolikus Potential (das entsprechende Eigenwert Problem kommt in verschiedenen Situationen vor), (d) das konstante Kraftfeld, z.B., ein Elektron im elektrischen Feld.

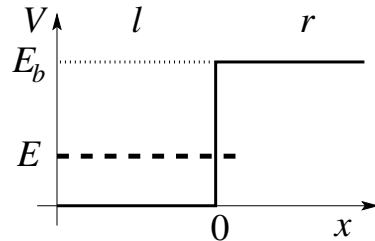


Abb. 3.4: Potentialstufe als Element im Transfermatrix Formalismus.

Stationäre Zustände zu H müssen in x stetig sein, so dass $\Psi_l(0) = \Psi_r(0)$ und $\Psi'_l(0) = \Psi'_r(0)$, wobei $'$ die gewöhnliche Ableitung $\partial_x = d/dx$ bezeichnet (ansonsten erzeugt ∂_x^2 in H eine δ -Funktion in 0; wenn im Hamiltonian verschiedene (effektive) Massen $m_l \neq m_r$ auftreten muss die korrekte hermitesche Form benutzt werden). Die Auswertung der Stetigkeitsbedingung verbindet die Amplituden,

$$\begin{pmatrix} a \\ b \end{pmatrix} = \frac{1}{2} \begin{pmatrix} 1 + \frac{i\alpha}{k} & 1 - \frac{i\alpha}{k} \\ 1 - \frac{i\alpha}{k} & 1 + \frac{i\alpha}{k} \end{pmatrix} \begin{pmatrix} A \\ B \end{pmatrix} \quad (3.3)$$

$$= M \begin{pmatrix} A \\ B \end{pmatrix}, \quad \det M = \frac{i\alpha}{k}.$$

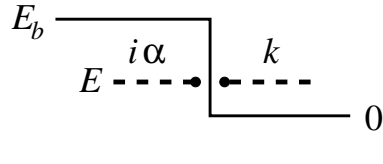
$$\begin{pmatrix} A \\ B \end{pmatrix} = \frac{1}{2} \begin{pmatrix} 1 + \frac{k}{i\alpha} & 1 - \frac{k}{i\alpha} \\ 1 - \frac{k}{i\alpha} & 1 + \frac{k}{i\alpha} \end{pmatrix} \begin{pmatrix} a \\ b \end{pmatrix} \quad (3.4)$$

$$= M^{-1} \begin{pmatrix} a \\ b \end{pmatrix}, \quad \det M^{-1} = \frac{k}{i\alpha}.$$

Abb. 3.5: Potentialstufe

Ebenso erhält man die Transfermatrix (mit dem Ansatz $\Psi_l = ae^{-\alpha x} + be^{\alpha x}$

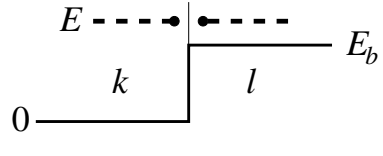
und $\Psi_r = Ae^{ikx} + Be^{-ikx}$) für die umgekehrte Stufe



$$M = \frac{1}{2} \begin{pmatrix} 1 + \frac{k}{i\alpha} & 1 - \frac{k}{i\alpha} \\ 1 - \frac{k}{i\alpha} & 1 + \frac{k}{i\alpha} \end{pmatrix},$$

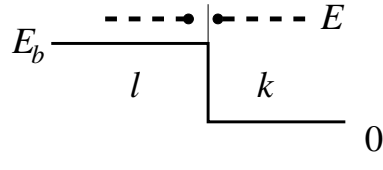
$$\det M = \frac{k}{i\alpha}, \quad (3.5)$$

und weiter



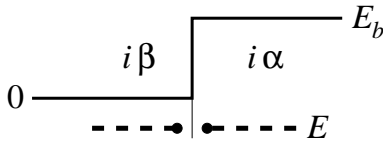
$$M = \frac{1}{2} \begin{pmatrix} 1 + \frac{l}{k} & 1 - \frac{l}{k} \\ 1 - \frac{l}{k} & 1 + \frac{l}{k} \end{pmatrix},$$

$$l = \sqrt{2m(E - E_b)/\hbar} < k, \quad (3.6)$$



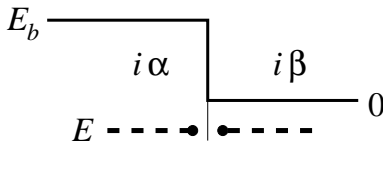
$$M = \frac{1}{2} \begin{pmatrix} 1 + \frac{k}{l} & 1 - \frac{k}{l} \\ 1 - \frac{k}{l} & 1 + \frac{k}{l} \end{pmatrix},$$

$$\det M = \frac{k}{l}, \quad (3.7)$$



$$M = \frac{1}{2} \begin{pmatrix} 1 + \frac{\alpha}{\beta} & 1 - \frac{\alpha}{\beta} \\ 1 - \frac{\alpha}{\beta} & 1 + \frac{\alpha}{\beta} \end{pmatrix},$$

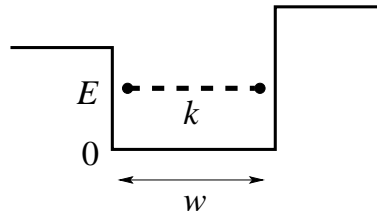
$$\beta = \sqrt{2m(-E)/\hbar} < \alpha, \quad (3.8)$$



$$M = \frac{1}{2} \begin{pmatrix} 1 + \frac{\beta}{\alpha} & 1 - \frac{\beta}{\alpha} \\ 1 - \frac{\beta}{\alpha} & 1 + \frac{\beta}{\alpha} \end{pmatrix},$$

$$\det M = \frac{\beta}{\alpha}. \quad (3.9)$$

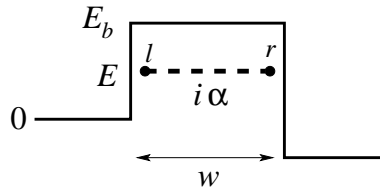
Im weiteren benötigen wir Matrizen, welche die 'Propagation' über stückweise konstante Potentiale beschreiben. Für positive Energien nehmen Rechts- und Linksläufer die Phasen $\exp(ikw)$ und $\exp(-ikw)$ auf, wobei w die Propagationsdistanz bezeichnet; im Bereich verbotener Propagation sind die Wellen gedämpft, $\Psi_r^{\rightarrow} = e^{-\alpha w} \Psi_l^{\rightarrow}$ für Rechtsläufer und $\Psi_l^{\leftarrow} = e^{-\alpha w} \Psi_r^{\leftarrow}$ für Linksläufer, wobei r und l das rechte und linke Ende des Intervalls (vgl. Skizze) bezeichnet und die Pfeile \rightarrow bzw. \leftarrow die Richtungen angeben. Im weiteren mischen Rechts- und Linksläufer nicht, woraus sich die Transfermatrizen



$$\tilde{M} = \begin{pmatrix} e^{-ikw} & 0 \\ 0 & e^{ikw} \end{pmatrix},$$

$$\det \tilde{M} = 1 \quad (3.10)$$

und



$$\tilde{M} = \begin{pmatrix} e^{\alpha w} & 0 \\ 0 & e^{-\alpha w} \end{pmatrix},$$

$$\det \tilde{M} = 1 \quad (3.11)$$

ergeben.

Das Gesamtproblem mit stückweise konstanten Potentialen,

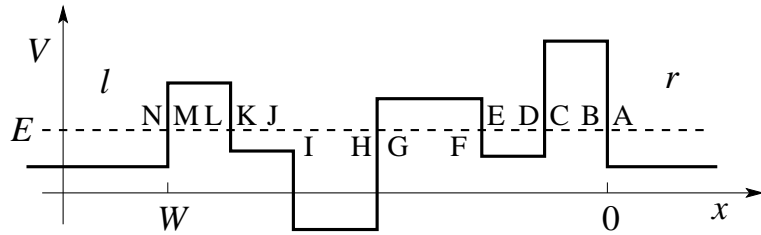


Abb. 3.6: Stückweise konstantes Potential mit beliebiger Form.

wird durch eine einfache Matrix-Multiplikation gelöst; sei die Wellenfunktion auf der rechten Seite gegeben durch

$$\Psi_r = \begin{pmatrix} A \\ B \end{pmatrix}, \quad (3.12)$$

dann ergibt sich die Wellenfunktion Ψ_l auf der linken Seite als

$$\Psi_l = \begin{pmatrix} a \\ b \end{pmatrix} = M_{NM} \tilde{M}_{ML} M_{LK} \tilde{M}_{KJ} M_{JI} \tilde{M}_{IH} M_{HG} \\ \times \tilde{M}_{GF} M_{FE} \tilde{M}_{ED} M_{DC} \tilde{M}_{CB} M_{BA} \begin{pmatrix} A \\ B \end{pmatrix}. \quad (3.13)$$

Beachte, dass die Wellenfunktionen Ψ_l und Ψ_r gegeben sind durch

$$\Psi_r = Ae^{ikx} + Be^{-ikx},$$

$$\Psi_l = ae^{ik(x-W)} + be^{-ik(x-W)}, \quad (\text{hier: } W < 0) \quad (3.14)$$

da die Matrizen M immer auf $x = 0$ bezogen wurden. Natürlich sind immer die relevanten α, β, k, l und Propagationsdistanzen w einzusetzen. Der obige Formalismus eignet sich besonders für numerische Lösungen (per Computer). Da immer die vollständige Information berechnet wird, ist die Lösung spezifischer Fragestellungen (mit einigen Koeffizienten $A, B, a, b = 0$) oft einfacher mittels direkter Analyse statt mittels Transfermatrix-Technik.

3.2 Streumatrix

Eine mit der Transfermatrix M verwandte wichtige Grösse ist die Streumatrix S : Währenddem die Transfermatrix die Amplituden A, B, \dots auf der rechten Seite des Potentials mit den Amplituden a, b, \dots links vom Potential verbindet, verbindet die Streumatrix die einfallenden Amplituden (z.B. a und B) mit den ausfallenden Amplituden (z.B. A und b),

$$\begin{aligned} \Psi_{\text{out}} &= \begin{pmatrix} b \\ A \end{pmatrix} = \begin{pmatrix} r & t' \\ t & r' \end{pmatrix} \begin{pmatrix} a \\ B \end{pmatrix} = S \Psi_{\text{in}}, \\ \left(\overset{b}{\leftarrow} \text{Out} \overset{A}{\rightarrow} \right) &= \begin{pmatrix} S_{LL} & S_{LR} \\ S_{RL} & S_{RR} \end{pmatrix} \left(\overset{a}{\rightarrow} \text{In} \overset{B}{\leftarrow} \right). \end{aligned} \quad (3.15)$$

Die Matrixelemente $S_{LL} = r$ und $S_{LR} = t'$ reflektieren und transmittieren von links einfallende Teilchen (Amplitude a) nach links und von rechts einfallende Teilchen (Amplitude B) nach links und entsprechend für $S_{RL} = t$ und $S_{RR} = r'$. Die Teilchenzahlerhaltung verlangt, dass S unitär sein muss, $S^\dagger = S^{-1}$, woraus sich für die Koeffizienten folgende Bedingungen ergeben (berechne $S^\dagger S$)

$$|t|^2 + |r|^2 = 1 = |t'|^2 + |r'|^2, \quad (3.16)$$

$$r'^* t + t'^* r = 0, \quad (3.17)$$

$$t^* r' + r^* t' = 0, \quad (3.18)$$

$$\longrightarrow r' = -r^* t' / t^*. \quad (3.19)$$

Die Zeitumkehrinvarianz (T -Invarianz, erfüllt bei verschwindendem Magnetfeld $H = 0$) verlangt, dass mit Ψ auch Ψ^* eine Lösung sein muss, $\Psi_{\text{in}}^* = S \Psi_{\text{out}}^*$ woraus wir die Bedingung

$$\longrightarrow t = t' \quad (3.20)$$

(oder $S = S^T$) erhalten. Schliesslich gilt für ein symmetrisches Streupotential (P -Invariant, $PSP = S$ mit $P = \sigma_x$ die Pauli-Matrix)

$$\longrightarrow r' = r, \quad t' = t. \quad (3.21)$$

Damit finden wir die Streumatrix in der Form (T -Invariant, P -Invariant)

$$S = \begin{pmatrix} r & t \\ t & r \end{pmatrix}, \quad (3.22)$$

mit $|r|^2 + |t|^2 = 1$ und $t^*r = -r^*t$ sowie $\det S = r/r^* = -t/t^*$, $|\det S| = 1$.

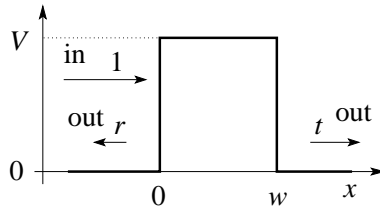


Abb. 3.7: Die Streumatrix S transformiert die einfallenden Amplituden (hier 1 von links) in die ausgehenden Amplituden, hier eine transmittierte t (nach rechts) und eine reflektierte (nach links).

Die Amplituden r und t heissen Reflexions- und Transmissionsamplituden. Betrachte eine Potentialbarriere zwischen $x = 0$ und $x = w$ und eine von links einfallende Welle mit $a = 1$, vgl. Abb. 3.7; dann wird eine Welle $t \exp[ik(x - w)]$ transmittiert und eine Welle $r \exp(-ikx)$ reflektiert. Die Phase 2φ des Reflexionskoeffizienten $r = |r| \exp(i2\varphi)$ nimmt innerhalb der quasi-klassischen Approximation den Wert $\varphi = \pi/4$ für ein linear ansteigendes Potential an; für eine unendlich hohe Potentialstufe ist $\varphi = \pi/2$ und die einfallende und reflektierte Welle löschen sich am Rand aus, $r = -1$ für die Totalreflexion.

Die Form (3.22) lässt sich diagonalisieren,

$$\begin{aligned} S_D &= \begin{pmatrix} r+t & 0 \\ 0 & r-t \end{pmatrix} = \sqrt{\frac{t}{t^*}} \begin{pmatrix} e^{\pm i\varphi} & 0 \\ 0 & -e^{\mp i\varphi} \end{pmatrix} \\ &= \begin{pmatrix} e^{i(\delta \pm \varphi)} & 0 \\ 0 & -e^{i(\delta \mp \varphi)} \end{pmatrix} \end{aligned} \quad (3.23)$$

mit $t = |t|e^{i\delta}$, δ die Phase von t und $\varphi = \arctan(|r|/|t|)$.¹

¹In einem ersten Schritt findet man die Eigenwerte $r \pm t$. Die Unitaritätsrelationen $|t|^2 + |r|^2 = 1$ und $t^*r + r^*t = 0$ implizieren, dass $|r \pm t|^2 = 1$. Mit dem Ansatz $t = |t| \exp(i\delta)$, $r = |r| \exp(i\chi)$ folgt aus $t^*r + r^*t = 0$, dass $\chi = \delta \pm \pi/2 + 2n\pi$. Damit erhält man

3.3 Teilchen im Topf

Ein Potentialtopf wie in Abb. 3.8 abgebildet bindet Zustände in einer Anzahl die durch die Potentialtiefe V bestimmt wird. Das Heisenbergsche Unschärfeprinzip gibt uns die Energieskala des Problems: mit $\Delta x \approx w$ ist $\Delta p \sim \hbar/w$ und wir finden die Energie $E_0 = \hbar^2/2mw^2$. Die gebundenen Zustände im Po-

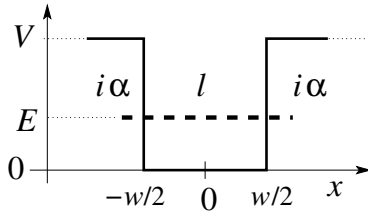


Abb. 3.8: Potential-Topf der Breite w und Tiefe V .

tentialtopf lassen sich mit Hilfe des Transfermatrix-Formalismus finden. Wir konstruieren die Transfermatrix aus den entsprechenden drei Elementen,

$$\begin{aligned} \begin{pmatrix} a \\ b \end{pmatrix} &= \frac{1}{4} \begin{pmatrix} 1 + \frac{1}{i\kappa} & 1 - \frac{1}{i\kappa} \\ 1 - \frac{1}{i\kappa} & 1 + \frac{1}{i\kappa} \end{pmatrix} \begin{pmatrix} e^{-ilw} & 0 \\ 0 & e^{ilw} \end{pmatrix} \begin{pmatrix} 1 + i\kappa & 1 - i\kappa \\ 1 - i\kappa & 1 + i\kappa \end{pmatrix} \begin{pmatrix} A \\ B \end{pmatrix} \\ &= M \begin{pmatrix} A \\ B \end{pmatrix}, \end{aligned}$$

wobei $\kappa \equiv \alpha/l$, $\alpha = \sqrt{2m(V-E)}/\hbar$, $l = \sqrt{2mE}/\hbar$. Mit etwas Trigonometrie finden wir die Transfermatrix

$$M = \begin{pmatrix} \cos lw - \sinh y \sin lw & -\cosh y \sin lw \\ \cosh y \sin lw & \cos lw + \sinh y \sin lw \end{pmatrix}, \quad (3.24)$$

mit $y = -\ln \kappa$ und

$$\sinh y = \frac{1}{2} \left(\frac{1}{\kappa} - \kappa \right), \quad \cosh y = \frac{1}{2} \left(\frac{1}{\kappa} + \kappa \right). \quad (3.25)$$

Die gebundenen Zustände finden wir, indem wir Normierbarkeit verlangen. Entsprechend dürfen keine exponentiell wachsenden Komponenten auftreten, weshalb die Amplituden a und B verschwinden müssen (keine 'einfalende' Teilchen),

$$\begin{pmatrix} a \\ b \end{pmatrix} = \begin{pmatrix} 0 \\ b \end{pmatrix}, \quad \begin{pmatrix} A \\ B \end{pmatrix} = \begin{pmatrix} A \\ 0 \end{pmatrix}. \quad (3.26)$$

Eigenwerte in der Form $r + t = \exp(i\delta)[(\pm i)|r| + |t|]$ und $r - t = \exp(i\delta)[(\pm i)|r| - |t|]$. Mit $\varphi \equiv \arctan(|r|/|t|)$ findet man das Resultat $r + t = \exp[i(\delta \pm \varphi)]$, $r - t = -\exp[i(\delta \mp \varphi)]$; das Vorzeichen von φ ergibt sich aus der Stetigkeit der Lösungen und wechselt bei Resonanzen ($r = 0$; beachte, dass dann die Phase $\chi = \delta \pm \pi/2$ von r ebenfalls um π springt), vgl. das Beispiel der Streuung an zwei δ -Potentialen in Fig. 3.20.

Diese Randbedingung erzwingt das Verschwinden des Matrixelementes M_{11} und wir erhalten die Bedingung

$$\cos lw = \sinh y \sin lw \quad (3.27)$$

welche sich mit Hilfe der Relation (3.25) umschreiben lässt zu

$$2 \cot lw = \cot(lw/2) - \tan(lw/2) = 1/\kappa - \kappa. \quad (3.28)$$

Mit $\cot x = 1/\tan x$ erhalten wir die einfacheren transzendenten Gleichungen

$$\cot \frac{lw}{2} = -\kappa \quad \text{und} \quad \tan \frac{lw}{2} = \kappa \quad (3.29)$$

die sich graphisch lösen lassen. Dazu definieren wir neue Koordinaten $\xi = lw/2$ und $\eta = \alpha w/2$ und finden die Relationen

$$\xi \cot \xi = -\eta, \quad \xi \tan \xi = \eta. \quad (3.30)$$

Die Parameter $\xi = w\sqrt{2mE}/2\hbar$ und $\eta = w\sqrt{2m(V-E)}/2\hbar$ sind via Energie E und Potential V verknüpft und wir erhalten die zweite Relation

$$\xi^2 + \eta^2 = \frac{mw^2V}{2\hbar^2} \stackrel{E_0=\hbar^2/2mw^2}{=} \frac{V}{4E_0}. \quad (3.31)$$

Abbildung 3.9(a) illustriert die graphische Lösung des Problems. Die Lösungen mit einer geraden und einer ungeraden Anzahl Knoten ergeben sich abwechselungsweise aus den beiden transzendenten Gleichungen; die Energien ergeben sich aus den Werten von ξ via

$$E = \frac{\hbar^2 l^2}{2m} = 4E_0 \xi^2 \quad (3.32)$$

mit der Energieskala $E_0 = \hbar^2/2mw^2$; die zugehörigen Eigenwerte/funktionen sind in Abbildung 3.9(b) und (c) dargestellt. Eine Erhöhung von ξ um $\pi/2$ ergibt einen weiteren gebundenen Zustand sofern ξ unterhalb des Radius $\sqrt{V/4E_0}$ des Kreises (3.31) bleibt. Daraus ergibt sich sofort die maximale Anzahl gebundener Zustände $n_{\text{bound}} = \lfloor \sqrt{V/E_0}/\pi \rfloor$.

3.3.1 Parität

Für $V \rightarrow \infty$ ergeben sich Wellenfunktionen der Form $\propto \sin(n\pi x/w)$ und $\propto \cos(n\pi x/w)$, vgl. Abschnitt 1.6.2; diese sind ungerade und gerade in x .

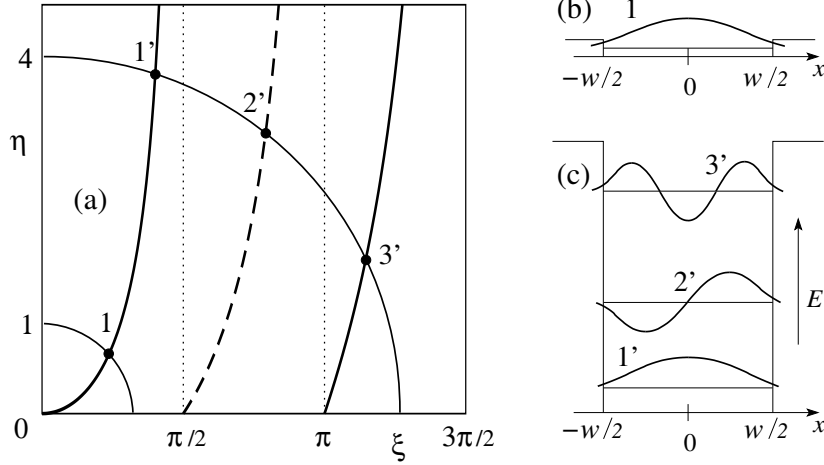


Abb. 3.9: Energieeigenwerte und Eigenfunktionen für Potentialtöpfe der Tiefe $V = 4E_0$ und $V = 64E_0$. (a) Graphische Lösung der transzendenten Gleichung mit $\xi \tan \xi$ (gerade Lösungen, ausgezogene Linien) und mit $\xi \cot \xi$ (ungerade Lösungen, gestrichelte Linien). (b) Lösung für den flachen Topf mit $V = 4E_0$, (c) Lösungen für den tiefen Topf mit $V = 64E_0$.

Diese Symmetrie für die Wellenfunktionen gilt auch für Potentialtöpfe endlicher Tiefe, d.h., $V < \infty$; sie ist eine Folge der Symmetrie $x \leftrightarrow -x$ des Hamiltonoperators. Wir definieren den (Symmetrie) Operator P , den Paritätsoperator

$$(P\Psi)(x) = \Psi(-x), \quad \langle x|P|\Psi\rangle = \langle -x|\Psi\rangle. \quad (3.33)$$

Der Hamiltonoperator H kommutiert mit P , d.h., H ist invariant unter der Vertauschung $x \leftrightarrow -x$ da wir $V(x)$ symmetrisch gewählt haben, $V(x) = V(-x)$. Insbesondere ist der kinetische Term invariant unter $x \leftrightarrow -x$: $\partial_x^2 \rightarrow (-\partial_x)^2 = \partial_x^2$ und explizite findet man, dass $\langle x|HP|\Psi\rangle = \langle x|PH|\Psi\rangle$ für alle Ψ und alle x ,

$$\begin{aligned} \langle x|HP|\Psi\rangle &= [-(\hbar^2/2m)\partial_x^2 + V(x)]\langle x|P|\Psi\rangle \\ &= [-(\hbar^2/2m)\partial_x^2 + V(x)]\langle -x|\Psi\rangle \\ &= [-(\hbar^2/2m)\partial_x^2 + V(-x)]\langle -x|\Psi\rangle \\ &= \langle -x|H|\Psi\rangle = \langle x|PH|\Psi\rangle. \end{aligned} \quad (3.34)$$

P ist eine Involution, $P^2 = \mathbb{1}$, woraus sich die Eigenwerte ± 1 ergeben. Da H und P kommutieren, vgl. die Diskussion auf Seite 61, können wir H und

P gleichzeitig diagonalisieren, das heisst, wir können Eigenvektoren zu H wählen, welche auch gleichzeitig Eigenvektoren zu P und damit entweder gerade oder ungerade in x sind. Da H keine weitere Symmetrie aufweist, ist $\dim \text{Eig}_{E_n} = 1$ und unsere Eigenfunktionen zu H sind automatisch gerade oder ungerade: Die Lösungen zu $\xi \tan \xi = \eta$ sind gerade (es existiert offensichtlich immer mindestens eine solche Lösung) während die Lösungen zu $\xi \cot \xi = -\eta$ ungerade sind. Für $V < \pi^2 E_0$ gibt es nur einen einzigen gebundenen Zustand.

In speziellen Fällen (oder allgemeiner wenn eine zusätzliche Symmetrie vorliegt) könnte $\dim \text{Eig}_{E_n} > 1$, z.B., ein symmetrisches Doppelpotential mit unendlich hoher Zwischenwand. Sei das Potential $V(x) = V(-x)$ symmetrisch, dann erhalten wir mit $\varphi_n(x)$ auch $\varphi_n(-x)$ als Lösung. Ist $\dim \text{Eig}_{E_n} = 1$ so gilt $\varphi_n(-x) = (+ \text{ oder } -)\varphi_n(x)$ und wir finden (anti-)symmetrische Eigenfunktionen. Ist $\dim \text{Eig}_{E_n} \geq 2$ so definieren die Linearkombinationen $\varphi_{g,u} = [\varphi_n(x) \pm \varphi_n(-x)]/\sqrt{2}$ gerade bzw. ungerade Eigenfunktionen in Eig_{E_n} .

Zusammenfassend, sei H symmetrisch unter Vertauschung $x \leftrightarrow -x$, $[H, P] = 0$, P der Paritätsoperator, $P^2 = 1$. Sei Ψ eine Lösung zu $H\Psi = E\Psi$, dann ist auch $\Phi \equiv P\Psi$ Lösung des Eigenwertproblems zur gleichen Energie, $H\Phi = HP\Psi = PH\Psi = PE\Psi = E\Phi$. Es ist entweder $\langle \Psi, \Phi \rangle = 0$, $\Phi \perp \Psi$, und Ψ, Φ spannen mindestens einen zwei-dimensionalen Eigenraum auf (\rightarrow (anti-)symmetrisiere die Wellenfunktionen) oder $\Phi = \alpha\Psi = P\Psi \rightarrow P\Psi = \pm\Psi$ und Ψ ist entweder gerade oder ungerade. Es lassen sich also immer Zustände finden, die sowohl H als auch P diagonalisieren.

3.4 Tunneleffekt

Der Tunneleffekt beschreibt die Propagation eines Teilchens durch eine energetisch verbotene Zone, vgl. Abb. 3.10, ein reiner Quanteneffekt der klassisch verboten ist. Wiederum lässt sich der Tunneleffekt mit dem Transfermatrix-

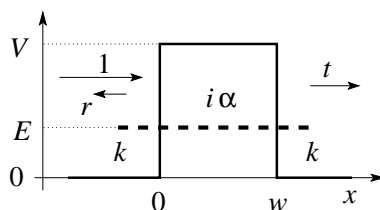


Abb. 3.10: Tunneleffekt: Teilchen können eine Potentialbarriere durchdringen. t und r sind Transmissions- und Reflexionskoeffizienten und wir definieren $\kappa = k/\alpha$.

Formalismus beschreiben; mit $\kappa = k/\alpha$ setzen wir die Transfermatrix M aus drei Elementen zusammen und finden

$$\begin{aligned} \begin{pmatrix} a \\ b \end{pmatrix} &= \frac{1}{4} \begin{pmatrix} 1 - \frac{1}{i\kappa} & 1 + \frac{1}{i\kappa} \\ 1 + \frac{1}{i\kappa} & 1 - \frac{1}{i\kappa} \end{pmatrix} \begin{pmatrix} e^{\alpha w} & 0 \\ 0 & e^{-\alpha w} \end{pmatrix} \begin{pmatrix} 1 - i\kappa & 1 + i\kappa \\ 1 + i\kappa & 1 - i\kappa \end{pmatrix} \begin{pmatrix} A \\ B \end{pmatrix} \\ &= M \begin{pmatrix} A \\ B \end{pmatrix}, \end{aligned} \quad (3.35)$$

$$M = \begin{pmatrix} \cosh \alpha w + i \sinh y \sinh \alpha w & i \cosh y \sinh \alpha w \\ -i \cosh y \sinh \alpha w & \cosh \alpha w - i \sinh y \sinh \alpha w \end{pmatrix} \quad (3.36)$$

mit $y = -\ln \kappa$ und

$$\sinh y = \frac{1}{2} \left(\frac{1}{\kappa} - \kappa \right), \quad \cosh y = \frac{1}{2} \left(\frac{1}{\kappa} + \kappa \right). \quad (3.37)$$

Die Transfermatrizen (3.36) und (3.24) sind unter der Vertauschung $k \leftrightarrow i\alpha$ äquivalent. Die Tunnelkonfiguration können wir auch als Streukonfiguration verstehen, mit einfallender und reflektierter (Rückwärtsstreuung) Amplitude $a = 1$ und $b = r$, sowie einer transmittierten (vorwärts gestreuten) Amplitude t ,

$$\begin{pmatrix} a \\ b \end{pmatrix} = \begin{pmatrix} 1 \\ r \end{pmatrix}, \quad \begin{pmatrix} A \\ B \end{pmatrix} = \begin{pmatrix} t \\ 0 \end{pmatrix}. \quad (3.38)$$

Die Kombination mit (3.36) führt uns auf die Transfermatrix in der Form

$$M = \begin{pmatrix} \frac{1}{t} & \frac{r^*}{t^*} \\ r & \frac{1}{t^*} \end{pmatrix}, \quad (3.39)$$

mit den Eigenschaften (durch Ablesen)

$$\begin{aligned} \frac{r^*}{t^*} &= -\frac{r}{t}, \quad |r|^2 + |t|^2 = 1, \\ \det M &= \frac{1}{|t|^2} - \frac{|r|^2}{|t|^2} = 1, \\ M^{-1} &= \begin{pmatrix} \frac{1}{t^*} & -\frac{r^*}{t^*} \\ -\frac{r}{t} & \frac{1}{t} \end{pmatrix} = \begin{pmatrix} \frac{1}{t^*} & \frac{r}{t} \\ \frac{r^*}{t^*} & \frac{1}{t} \end{pmatrix} = M^*. \end{aligned} \quad (3.40)$$

Für die Berechnung von M^{-1} haben wir den üblichen Zusammenhang

$$A = \begin{pmatrix} a & b \\ c & d \end{pmatrix} \Leftrightarrow A^{-1} = \frac{1}{\det A} \begin{pmatrix} d & -b \\ -c & a \end{pmatrix} \quad (3.41)$$

benutzt. Die hier definierten Transmissions- (t) und Reflexions- (r) Koeffizienten sind identisch mit denjenigen in der Streumatrix,

$$S = \begin{pmatrix} r & t \\ t & r \end{pmatrix}; \quad (3.42)$$

währenddem die Streumatrix S die Amplituden ($a B$) und ($b A$) verbindet, führt die Transfermatrix M die Amplituden ($A B$) in ($a b$) über.

Obwohl klassisch alle Teilchen reflektiert werden (beachte, dass $E < V$) können quantenmechanisch Teilchen durch die verbotene Region hindurchdringen und für $x > w$ weiter propagieren: dies ist der Tunneleffekt. Die Wahrscheinlichkeit für den Tunnelprozess ist gegeben durch

$$|t|^2 = \frac{1}{1 + \cosh^2 y \sinh^2 \alpha w} \stackrel{(\frac{1}{\kappa} + \kappa)^2 = \frac{V^2}{E(V-E)}}{=} \frac{1}{1 + \frac{V^2 \sinh^2 \alpha w}{4E(V-E)}}. \quad (3.43)$$

Dabei haben wir die Relationen $\cosh^2 \alpha w - \sinh^2 \alpha w = 1$ und $\cosh^2 \alpha w + \sinh^2 y \sinh^2 \alpha w = 1 + \cosh^2 y \sinh^2 \alpha w$ benutzt. Die Tunnel-Amplitude ergibt sich zu

$$t = \frac{2ik\alpha}{2ik\alpha \cosh \alpha w - (\alpha^2 - k^2) \sinh \alpha w}. \quad (3.44)$$

Mit $\alpha w = w\sqrt{2m(V-E)}/\hbar = \sqrt{(V-E)/E_0}$ und $E_0, E \ll V$ erhalten wir

$$|t|^2 \approx \frac{16E}{V} e^{-2\sqrt{V/E_0}}, \quad t \approx -4i\sqrt{\frac{E}{V}} e^{-\sqrt{V/E_0}}, \quad (3.45)$$

oder

$$|t|^2 \approx \frac{16E}{V} e^{-2w\sqrt{2mV}/\hbar}, \quad t \approx -4i\sqrt{\frac{E}{V}} e^{-w\sqrt{2mV}/\hbar}. \quad (3.46)$$

Die Tunnelwahrscheinlichkeit ist exponentiell klein in der Distanz w und im verbotenen Impuls $\propto \sqrt{V}$: $\sqrt{(V-E)/E_0} = \alpha w = (\text{verbotener Impuls}/\hbar) \cdot \text{Weg} = \Delta p \Delta x / \hbar$. Damit ist das Heisenberg-Unschärfe-Prinzip (HUP) letztlich für den Tunnelprozess verantwortlich: Ein Teilchen kann im verbotenen Regime eine Distanz $\Delta x \sim \hbar/\Delta p$ ‘überleben’. Der Exponent $\alpha w = \int p dx / \hbar$ misst, wie stark verboten der Prozess ist.

Der Tunneleffekt hat vielfache technische Anwendungen. Zum einen sind dies ‘alltägliche’ Effekte wie das Durchdringen von Elektronen (Strom) durch

Oxydschichten in Halbleitern (Elektronik, Transistoren, vgl. dazu die Arbeiten von Tsui & Esaki, Appl. Phys. Lett. **22**, 562 (1973), Sollner *et al.*, Appl. Phys. Lett. **43**, 588 (1983), Ricco & Azbel, Phys. Rev. B **29**, 1970 (1984)). Zum anderen hat der Effekt interessante Anwendungen wie das Tunnelmikroskop (Binnig und Rohrer, Phys. Rev. Lett. **50**, 120 (1983)), skizziert in Abbildung 3.11.

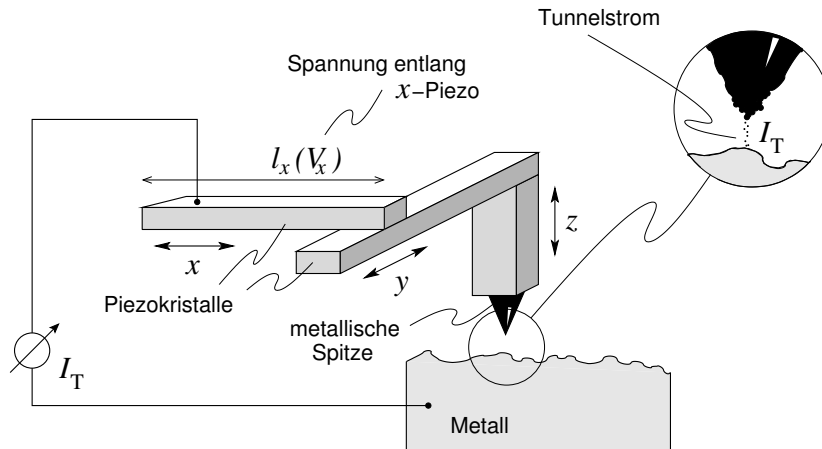
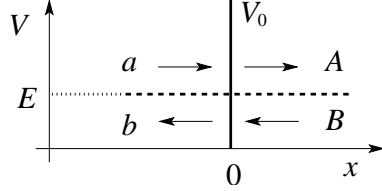


Abb. 3.11: Tunnelmikroskop (Binnig & Rohrer, IBM): Der Tunnelstrom I_T fließt von der Metallspitze des Mikroskops zur untersuchten Oberfläche. Der Strom I_T hängt empfindlich (exponentiell) von der Distanz Spitze-zu-Oberfläche ab und kann damit als Steuergröße genutzt werden: Der Strom I_T wird in eine Spannung $V_z(x, y)$ verwandelt die den Piezokristall entlang z manipuliert, so dass I_T konstant bleibt. Die Kristalle entlang der x, y Ebene dienen der Verschiebung der Spitze ('scanning'). Das Potentialrelief $V_z(x, y)$ dient dann als Höhenkarte der Oberfläche.

3.5 δ -Potential

Die Lösung für das δ -Potential, siehe Abb. 3.12 involviert eine besondere Transfermatrix die auch in anderen Situationen nützlich ist, z.B. für die Lösung des Kronig-Penney Modelles oder für das Problem der Doppelbarriere. Zu lösen ist das Eigenwertproblem mit dem Hamiltonian

$$H = -\frac{\hbar^2}{2m}\partial_x^2 + V_0\delta(x), \quad (3.47)$$

Abb. 3.12: Delta-Potential der Stärke V_0 .

wobei die δ -Funktion besondere Randbedingungen bei 0 erzwingt. Beachte die Einheiten von $[V] = \text{Energie}$, währenddem diejenige von $[V_0] = \text{Energie} \cdot \text{Länge}$ ist. Um die Randbedingungen an $\Psi'(x)$ bei $x = 0$ zu erhalten integrieren wir $H\Psi$ über das Intervall $[-\varepsilon, \varepsilon]$, $\varepsilon \rightarrow 0$, um 0 herum,

$$\begin{aligned} \int_{-\varepsilon}^{\varepsilon} \left[-\frac{\hbar^2}{2m} \Psi'' + V_0 \delta(x) \Psi \right] dx &= \frac{\hbar^2}{2m} (\Psi'_l - \Psi'_r) + V_0 \Psi(0) \\ &= \int_{-\varepsilon}^{\varepsilon} E \Psi(x) dx = 0. \end{aligned} \quad (3.48)$$

Mit $\Psi_l(0) = \Psi_r(0)$ regulär in 0 und (3.48) ergibt sich das Gleichungssystem

$$\begin{aligned} a + b &= A + B, & k &= \sqrt{2mE}/\hbar, \\ a(1 - 2iv/k) - b(1 + 2iv/k) &= A - B, & v &= mV_0/\hbar^2, \end{aligned} \quad (3.49)$$

in Matrixnotation,

$$\begin{pmatrix} a \\ b \end{pmatrix} = \begin{pmatrix} 1 + iv/k & iv/k \\ -iv/k & 1 - iv/k \end{pmatrix} \begin{pmatrix} A \\ B \end{pmatrix}; \quad (3.50)$$

das gleiche Resultat erhält man aus (3.36) mit $V \cdot w = V_0 = \text{const.}$ und $w \rightarrow 0$,

$$\begin{aligned} \alpha w &= \sqrt{2m(wV_0 - Ew^2)}/\hbar \rightarrow 0, \\ \kappa &= \alpha/k = \sqrt{2m(V_0/w - E)}/\hbar k \rightarrow \infty. \end{aligned} \quad (3.51)$$

In der Folge betrachten wir sowohl attraktive als auch repulsive Potentiale:

3.5.1 $V_0 < 0$, gebundener Zustand

Für gebundene Zustände gilt die Randbedingung

$$\begin{pmatrix} a \\ b \end{pmatrix} = \begin{pmatrix} 0 \\ b \end{pmatrix} \quad \text{und} \quad \begin{pmatrix} A \\ B \end{pmatrix} = \begin{pmatrix} A \\ 0 \end{pmatrix}; \quad (3.52)$$

sie erzeugt die Bedingung $1 + iv/k = 0$ welche verlangt, dass $k \rightarrow i\alpha = i\sqrt{2m|E|}/\hbar$ rein imaginär sein muss was einer negativen Energie $E < 0$ entspricht. Der Energieeigenwert ergibt sich aus

$$1 = -\frac{iv}{k} = \frac{m|V_0|\hbar}{\hbar^2\sqrt{2m|E|}} \rightarrow E = -\frac{mV_0^2}{2\hbar^2}, \quad (3.53)$$

und wir finden für jedes $V_0 < 0$ genau einen gebundenen Zustand (beachte, dass $\dim = 1$), siehe Abb. 3.13.

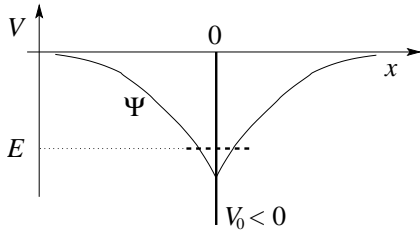


Abb. 3.13: Das attraktive δ -Potential in 1D bindet genau einen Zustand. Der Knick in der Wellenfunktion bei $x = 0$ erzeugt nach zweimaliger Ableitung gerade die kompensierende δ -Funktion. Vergleiche auch mit dem Knick in der 1D Greenschen Funktion zum Operator $\mathcal{L} = \partial_x^2$.

3.5.2 $V_0 > 0$, Streuzustand

Die Transmissionsamplitude ist

$$t = \frac{1}{1 + iv/k}, \quad |t|^2 = \frac{1}{1 + mV_0^2/2\hbar^2 E} \stackrel{V_0 \text{ gross}}{\approx} \frac{2\hbar^2 E}{mV_0^2}. \quad (3.54)$$

Dieses Resultat folgt auch aus (3.43) mit $\sinh \alpha w \approx \alpha w$ und der Substitution $V - E \rightarrow V_0/w - E \approx V_0/w$. Die relevante Energieskala im Problem ist durch $E = mV_0^2/2\hbar^2 \sim V^2/4E_0$ gegeben.

3.6 Resonanzen

Wir betrachten ein Topfpotential wie in Abb. 3.14 skizziert. Die Energie des Teilchens sei diesmal aber positiv, einer Streukonfiguration entsprechend. Klassisch erwarten wir, dass das Teilchen die Potentialmulde überfliegt — das quantenmechanische Resultat ist davon verschieden.

Die Propagation involviert wiederum drei Teilelemente

$$\begin{pmatrix} a \\ b \end{pmatrix} = \frac{1}{4} \begin{pmatrix} 1 + \frac{1}{\kappa} & 1 - \frac{1}{\kappa} \\ 1 - \frac{1}{\kappa} & 1 + \frac{1}{\kappa} \end{pmatrix} \begin{pmatrix} e^{-ilw} & 0 \\ 0 & e^{ilw} \end{pmatrix} \begin{pmatrix} 1 + \kappa & 1 - \kappa \\ 1 - \kappa & 1 + \kappa \end{pmatrix} \begin{pmatrix} A \\ B \end{pmatrix}, \quad (3.55)$$

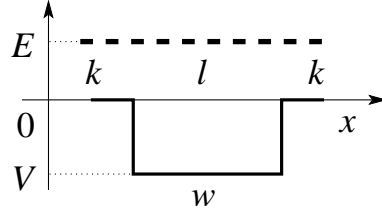


Abb. 3.14: Topfpotential der Tiefe V und Breite w welches Streuresonanzen erzeugt. Wir definieren $k = \sqrt{2mE}/\hbar$, $l = \sqrt{2m(E-V)}/\hbar$, und $\kappa = k/l$.

und wir finden die Transfermatrix für das Streuproblem in der Form

$$M = \begin{pmatrix} \cos wl - i \cosh y \sin wl & -i \sinh y \sin wl \\ i \sinh y \sin wl & \cos wl + i \cosh y \sin wl \end{pmatrix}, \quad (3.56)$$

mit $y = -\ln \kappa$ und

$$\sinh y = \frac{1}{2} \left(\frac{1}{\kappa} - \kappa \right), \quad \cosh y = \frac{1}{2} \left(\frac{1}{\kappa} + \kappa \right). \quad (3.57)$$

Ausgedrückt durch Reflexions- und Transmissionsamplituden können wir schreiben

$$\begin{pmatrix} a \\ b \end{pmatrix} = \begin{pmatrix} 1 \\ r \end{pmatrix} = M \begin{pmatrix} t \\ 0 \end{pmatrix} = M \begin{pmatrix} A \\ B \end{pmatrix}, \quad (3.58)$$

mit

$$M = \begin{pmatrix} \frac{1}{t} & \frac{r^*}{t^*} \\ r & \frac{1}{t^*} \end{pmatrix}, \quad (3.59)$$

$$t = \frac{1}{\cos wl - i \cosh y \sin wl}.$$

Die Transmissionswahrscheinlichkeit ist

$$|t|^2 = \frac{1}{1 + [\sin^2(wl) V^2]/4E(E-V)} \quad (3.60)$$

und $|t|^2 < 1$ im Allgemeinen. Das bedeutet, dass quantenmechanisch Teilchen auch mit Energien $E > V(x)$ am Potential reflektiert werden können, was klassisch unmöglich wäre; quantenmechanische und klassische Streuprozesse sind verschieden. Perfekte Transmission tritt unter der Bedingung $|t|^2 = 1$ auf; dies ist für $\sin^2 wl = 0$ der Fall. Die Bedingung $l = n\pi/w$, ergibt dann die zugehörigen Energien

$$E_{\text{res}} = \frac{\hbar^2 \pi^2}{2mw^2} n^2 + V = E_0(n\pi)^2 + V. \quad (3.61)$$

Die Anzahl gebundener Zustände folgt aus der Bedingung $E_0(n\pi)^2 + V < 0$ und wir finden das minimale n für eine Resonanz,

$$n_{\min} = \underbrace{\left\lceil \frac{1}{\pi} \sqrt{\frac{|V|}{E_0}} \right\rceil}_{n_{\text{bound}}} + 1. \quad (3.62)$$

Ein hübsches Anwendungsbeispiel ist die resonante Tunneldiode, vgl. Abb. 3.15. Die Transmissionsamplitude hat die Form

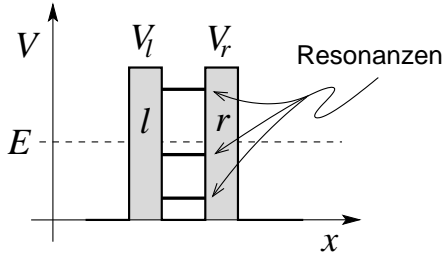


Abb. 3.15: Doppelbarriere für die resonante Tunneldiode.

$$t(E) = \frac{C_0}{C_1 T_l T_r + C_2 T_l / T_r + C_3 T_r / T_l + C_4 / T_l T_r}, \quad (3.63)$$

mit den Transmissionskoeffizienten T_l und T_r für die linke und rechte Barriere. Wir wählen V_l, V_r gross, E klein, so dass $T_l, T_r \ll 1$. Damit ist $t(E) \approx (C_0/C_4) T_l T_r \ll 1$, es sei denn $C_4 = 0$. Wählt man E so, dass $C_4(E) = 0$ verschwindet, dann ist $t(E) \approx C T_{\min}/T_{\max} \sim 1$ für $T_l = T_r$ (symmetrische Barrieren). Die resonante Tunneldiode RTD ist ein nützliches Device mit negativem differentiellen Widerstand (NDR) in gewissen Spannungsbereichen, vgl. Abb. 3.16.

3.7 Analytizität

Die analytische Struktur des Transmissionskoeffizienten $t(p)$ oder $t(E)$ als Funktion des Impulses p oder der Energie E gibt Aufschluss über gebundene Zustände und Resonanzen. Dazu setzen wir die Funktionen $t(p)$ und $t(E)$ in die komplexe p - und E -Ebene fort. Der Zusammenhang zwischen dem Impuls $p = \sqrt{2mE}$ und der Energie E ist gegeben durch

$$E = \frac{p^2}{2m}, \quad p = \sqrt{2mE}, \quad (3.64)$$

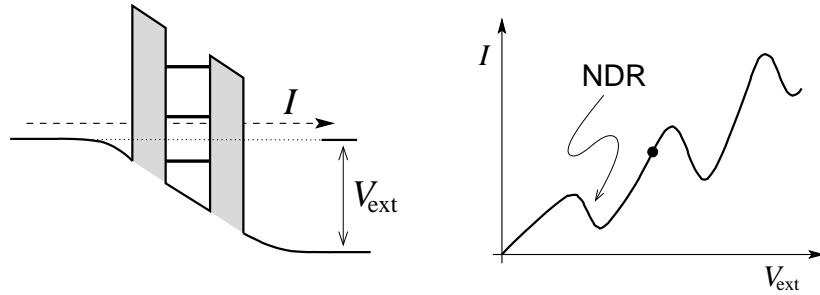


Abb. 3.16: Links: Doppelbarriere der resonanten Tunnelodiode unter Spannung V_{ext} . Die Transmission durch die Doppelbarriere erhöht sich dramatisch, wenn Elektronen im linken Leiter resonant zu einem quasi-gebundenen Zustand innerhalb der Doppelbarriere sind. Rechts: I - V Charakteristik einer resonanten Tunnelbarriere mit Resonanzpeaks. Der negative differentielle Widerstand (NDR) wird technologisch genutzt.

mit der komplexen Wurzel definiert via

$$\sqrt{z} = \sqrt{|z|}e^{i\arg(z)/2} \quad \text{mit} \quad \arg z \in [0, 2\pi) \quad (3.65)$$

und ist in Abb. 3.17 dargestellt. Die physikalische Ebene ist die erste Riemannsche Ebene von E mit $\text{Im } p > 0$.

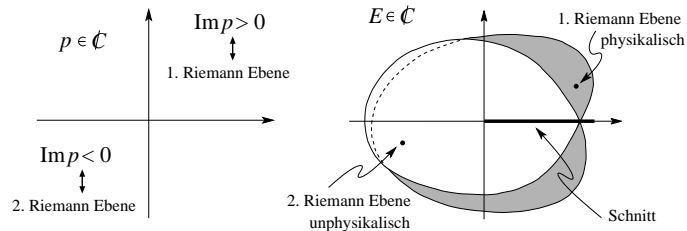


Abb. 3.17: Komplexe p Ebene und ihre Abbildung in die komplexe E Ebene mit zwei Riemannflächen.

3.7.1 Pole von t , Nullstellen $t^{-1} = 0$

Die Untersuchung der Nullstellen von t^{-1} oder Pole von t für das Topfpotential ergibt die Bedingungen

$$2ikl t^{-1} = 2ikl \cos lw + (k^2 + l^2) \sin lw = 0. \quad (3.66)$$

Die Gleichung (3.66) ist erfüllt wenn

$$\begin{aligned} 2 \cot lw &= \cot \frac{lw}{2} - \tan \frac{lw}{2} = \frac{ik}{l} - \frac{l}{ik}, \\ \cot \frac{lw}{2} &= \frac{ik}{l} \quad \text{oder} \quad \tan \frac{lw}{2} = -\frac{ik}{l}. \end{aligned} \quad (3.67)$$

Der Vergleich mit (3.29) zeigt, dass diese Bedingungen gerade die gebundenen Zustände ergeben, wobei ik gerade $-\alpha$ für eine negative Energie $E < 0$ entspricht,

$$\begin{aligned} ik &= \frac{i}{\hbar} \sqrt{2mE} \stackrel{E \leq 0}{=} -\alpha, \quad \alpha = \sqrt{2m|E|}/\hbar, \\ \Rightarrow \cot \frac{lw}{2} &= \frac{-\alpha}{l}, \quad \tan \frac{lw}{2} = \frac{\alpha}{l}. \end{aligned} \quad (3.68)$$

Damit liegen die Pole von t auf der imaginären Achse in p , $p \in i\mathbb{R}^+$ oder auf der negativen Halbachse $E < 0$. Die Pole von t liegen in der ersten Riemannschen Ebene; sie sind physikalisch relevant und beschreiben gebundene Zustände.

3.7.2 Resonanzen in t , $t \approx 1$

Als nächstes untersuchen wir $t(E)$ in der Nähe einer Resonanz, $wl \approx n\pi$,

$$\frac{1}{t} = \cos wl \left[1 - \frac{i}{2} \left(\frac{k}{l} + \frac{l}{k} \right) \tan wl \right] \approx \pm 1. \quad (3.69)$$

Es ist $\cos wl \approx 1$ und wir können den zweiten Faktor in $E - E_n$ entwickeln (benutze, dass $\tan wl|_{E_n} = 0$)

$$1 - \frac{i}{2} \frac{d}{dE} \left[\left(\frac{k}{l} + \frac{l}{k} \right) \tan wl \right]_{E_n} (E - E_n) \equiv 1 - \frac{2i}{\Gamma} (E - E_n), \quad (3.70)$$

$$\text{mit} \quad \frac{4}{\Gamma} = \left(\frac{k}{l} + \frac{l}{k} \right) \frac{dwl}{dE} \Big|_{E_n}. \quad (3.71)$$

Damit erhalten wir für $t(E)$ eine rationale Funktion erzeugt durch einen Pol bei $E = E_n - i\Gamma/2$ in der unteren komplexen Halbebene,

$$t(E) \cong \frac{\pm i\Gamma/2}{E - (E_n - i\Gamma/2)}.$$

Den Pol bei $E = E_n - i\Gamma/2$ erhalten wir indem wir $t(E)$ analytisch durch

den Schnitt in \mathbb{R}^+ in die untere Halbebene fortsetzen, womit dieser Pol in der zweiten Riemannebene zu liegen kommt und deshalb unphysikalisch ist. Das heisst, dieser Pol entspricht nicht einem gebundenen Zustand. Was wir auf $E \in \mathbb{R}^+$ von diesem Pol sehen, ist ein quasi-gebundener Zustand, eine Resonanz. Die Distanz $\Gamma/2$ von der Achse \mathbb{R}^+ gibt uns die Lebensdauer der Resonanz/des quasi-gebundenen Zustandes,

$$\begin{aligned}\Psi(x, t) &\propto e^{-iEt/\hbar} = e^{-i(E_n - i\Gamma/2)t/\hbar} \\ &= e^{-iE_n t/\hbar} e^{-\Gamma t/2\hbar}.\end{aligned}\quad (3.72)$$

Alle diese Eigenschaften (Pole, Resonanzen und Phasenshifts) sind allgemein gültige Strukturen der Streumatrix die in der Streutheorie in $\dim = 3$ wieder auftauchen. Die Abbildung 3.18 fasst diese Ergebnisse zusammen.

Wir können die Amplitude $t(E)$ schreiben als ein Produkt von Modulus und Phase,

$$t(E) = |t|e^{i\delta(E)}; \quad (3.73)$$

das Betragsquadrat $|t(E)|^2$ wird durch eine Lorentzkurve beschrieben, vgl. Abb. 3.19(a),

$$|t|^2 \cong \frac{\Gamma^2/4}{(E - E_n)^2 + \Gamma^2/4}, \quad (3.74)$$

und für die Phase erhalten wir (modulo π)

$$\delta(E) = \arctan[2(E - E_n)/\Gamma]. \quad (3.75)$$

Bei jeder Resonanz erhöht sich die Phase $\delta(E)$ um π , vgl. Abb. 3.19(b). Der Wert $\delta(E = 0)$ ist liiert mit der Anzahl gebundener Zustände, vgl. Levinsons




Abb. 3.18: Gebundene Zustände erzeugen einen Pol in $t(p)$, $t(E)$ für $p \in i\mathbb{R}^+$, $E < 0$ in der 1. Riemann Ebene. Resonanzen erscheinen als Pole in der Transmissionsamplitude $t(E)$ für Energien E in der unteren komplexen Halbebene der 2. Riemann Ebene; sie sind unphysikalisch.

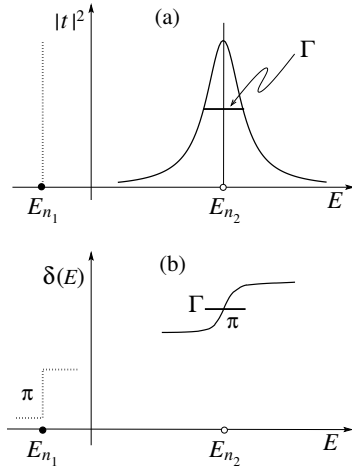


Abb. 3.19: (a) Transmissionswahrscheinlichkeit $|t(E)|^2$ bei einer Resonanz $E_{n_2} > 0$; ein gebundener Zustand bei $E_{n_1} < 0$ entspricht einer δ -Funktion. (b) Phasenshift $\delta(E)$ in $t(E)$ über eine Resonanz; der Sprung in π ist über die Breite Γ (= inverse Lebenszeit der Resonanz) geschmiert. Ein gebundener Zustand entspricht einer scharfen Stufe.

Theorem [z.B. in M. Sassoli de Bianchi, J. Math. Phys. **35**, 2719 (1994)], $\delta(0) = (n_{\text{bound}} - 1/2)\pi$ (Fall ohne $E = 0$ Lösung).

In Abbildung 3.20 sind die Transmissionsamplitude $t = |t| \exp(i\bar{\delta})$ und die zugehörige Reflexionsamplitude $r = |r| \exp(i\chi)$ für den Fall zweier repulsiver δ -Funktionen im Abstand w gezeichnet. Die Gesamtphase $\bar{\delta} = \delta - kw$ der Transmissionsamplitude t involviert den zusätzlichen Shift $-kw$; man findet diese Korrektur indem statt verschiedener Referenzpunkte für die ebenen Wellen Ψ_l und Ψ_r ein einziger Referenzpunkt verwendet wird, vgl. (3.14).

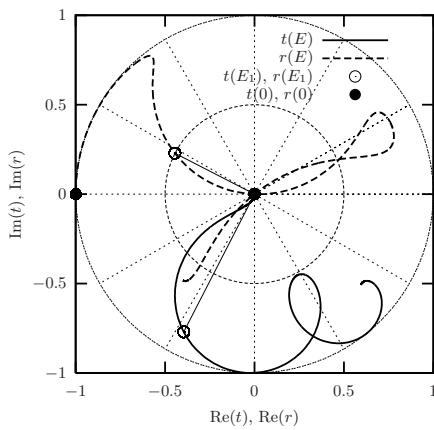


Abb. 3.20: Transmissions- ($t = |t| \exp(i\bar{\delta})$) und Reflexions- ($r = |r| \exp(i\chi)$) Amplituden für zwei repulsive δ -Funktionen im Abstand w . Der Plot startet bei der Energie $E = 0$ wo $(t, r) = (0, -1)$ (schwarzer Punkt) und durchläuft zwei Resonanzen mit $|t| = 1$. Für $E \rightarrow \infty$ nähert sich t in Windungen dem Wert 1. Die Reflexionsamplitude r steht, gemäss $t^*r + r^*t = 0$ senkrecht auf t (weisser Punkt). Die Phase χ springt bei jeder Resonanz um $\pm\pi$.

3.8 Periodische Potentiale

Wir betrachten Energie-Eigenzustände im periodischen Potential $V(x+w) = V(x)$, hier stückweise konstant angenommen damit wir die Transfermatrixmethode anwenden können, vgl. Abb. 3.21. Der Hamiltonian hat wie üblich die Form

$$\begin{aligned} H &= \frac{p^2}{2m} + V(x), \\ V(x+w) &= V(x) \text{ periodisch.} \end{aligned} \quad (3.76)$$

Das Problem hat die Symmetrie $V(x-w) = V(x)$, eine diskrete Transla-

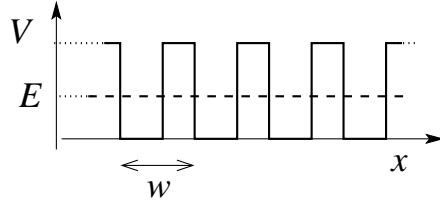


Abb. 3.21: Stückweise konstantes, periodisches Potential $V(x) = V(x-w)$ mit Periode w .

tionsymmetrie. Wir definieren den Translationsoperator T_w im Ortsraum durch $T_w x = x + w$; entsprechend existiert eine Darstellung von T_w , der Translationsoperator U_w , im Hilbertraum. Er verschiebt Wellenfunktionen gemäss

$$\begin{aligned} (U_w \Psi)(x) &= \Psi(T_w^{-1} x) = \Psi(x - w) \\ \langle x | U_w \Psi \rangle &= \langle x - w | \Psi \rangle; \end{aligned} \quad (3.77)$$

beide Formen sind äquivalent, die zweite nutzt die Dirac-Notation. Die Translation um w ist eine Symmetrie des Hamiltonians, also vertauschen die Operatoren, $HU_w = U_w H$, oder explizit,

$$\begin{aligned} \langle x | HU_w | \Psi \rangle &= [-(\hbar^2/2m)\partial_x^2 + V(x)] \langle x | U_w | \Psi \rangle \\ &= [-(\hbar^2/2m)\partial_x^2 + V(x-w)] \langle x - w | \Psi \rangle \\ &= \langle x - w | H | \Psi \rangle = \langle x | U_w H | \Psi \rangle. \end{aligned} \quad (3.78)$$

Damit können wir H und U_w gleichzeitig diagonalisieren,

$$\begin{aligned} H \Psi_{nk} &= E_{nk} \Psi_{nk}, \\ U_w \Psi_{nk} &= \lambda_k \Psi_{nk}. \end{aligned} \quad (3.79)$$

Wir suchen zuerst die Eigenwerte λ_k . Dabei verlangen wir, dass die Zustände auf dem ganzen Raum ausgedehnt sind, also muss der Eigenwert den Modulus 1 haben und kann nur eine Phase sein, $\lambda_k = e^{-ikw}$; die assoziierte Quantenzahl k definiert den Kristallimpuls $= \hbar k$ (beachte, dass der Kristallimpuls nicht gleich dem Teilchenimpuls ist; da die Translationssymmetrie durch das periodische Potential gebrochen ist, können wir keinen scharfen Impuls erwarten. Andererseits wird die kontinuierliche Translationssymmetrie durch die diskrete Symmetrie des Potentials ersetzt; entsprechend ersetzt der Kristallimpuls den üblichen Impuls). Die Relation $\exp[ikw] = \exp[i(k + 2\pi n/w)w]$ erlaubt uns den Wertebereich für die Wellenzahl k des Kristallimpulses auf $k \in [-\pi/w, \pi/w]$ einzuschränken; das Intervall

$$[-\pi/w, \pi/w] \quad \text{heißt Brillouin-Zone.} \quad (3.80)$$

Mit

$$\Psi_{nk}(x-w) = e^{-ikw}\Psi_{nk}(x) \quad \text{und} \quad \Psi_{nk}(x) \equiv e^{ikx}u_{nk}(x) \quad (3.81)$$

erhalten wir den periodischen Anteil

$$u_{nk}(x-w) = u_{nk}(x) \quad \text{periodisch.} \quad (3.82)$$

Wir finden, dass $\Psi_{nk}(x)$ die Form einer weich modulierten periodischen Funktion hat; $\Psi_{nk}(x)$ heißt (nach Felix Bloch) Bloch Wellenfunktion.

Die Lösungen von (3.76) werden durch zwei Quantenzahlen n und k klassifiziert. Wir werden sehen, dass n ein Band-Index (Energieband) ist und k die Lage im Band beschreibt. Im folgenden lösen wir das Kronig-Penney Modell mit dem Potential $V(x)$ gegeben durch eine periodische Sequenz von δ -Funktionen, siehe Abb. 3.22

$$V(x) = \sum_{n=-\infty}^{\infty} V_0 \delta(x - nw). \quad (3.83)$$

Wir benutzen den Transfermatrix Formalismus um den Zusammenhang zwischen den Amplituden (a, b) und (\tilde{A}, \tilde{B}) über eine Periode zu erstellen, vgl. dazu Abb. 3.22. Mit $v = mV_0/\hbar^2$ und $E = \hbar^2 K^2/2m$ (beachte, dass K die Energie festlegt, währenddem k den Kristallimpuls definiert) finden wir die Beziehungen

$$\xrightarrow{(3.50)} \begin{pmatrix} a \\ b \end{pmatrix} = \begin{pmatrix} 1 + \frac{iv}{K} & \frac{iv}{K} \\ -\frac{iv}{K} & 1 - \frac{iv}{K} \end{pmatrix} \begin{pmatrix} A \\ B \end{pmatrix} = D \begin{pmatrix} A \\ B \end{pmatrix}, \quad (3.84)$$

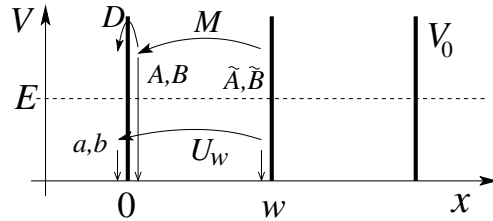


Abb. 3.22: Kronig-Penney Modell: Das periodische Potential ist definiert als Summe von δ -Funktionen der Stärke V_0 im Abstand w .

$$(3.10) \quad \begin{pmatrix} A \\ B \end{pmatrix} = \begin{pmatrix} \exp[-iKw] & 0 \\ 0 & \exp[iKw] \end{pmatrix} \begin{pmatrix} \tilde{A} \\ \tilde{B} \end{pmatrix} = M \begin{pmatrix} \tilde{A} \\ \tilde{B} \end{pmatrix},$$

$$(3.81) \quad \begin{pmatrix} a \\ b \end{pmatrix} = \begin{pmatrix} \exp[-ikw] & 0 \\ 0 & \exp[-ikw] \end{pmatrix} \begin{pmatrix} \tilde{A} \\ \tilde{B} \end{pmatrix} = U_w \begin{pmatrix} \tilde{A} \\ \tilde{B} \end{pmatrix}.$$

Der Vergleich der zwei ersten Gleichungen mit der dritten ergibt die Bedingung

$$(DM - U_w) \begin{pmatrix} \tilde{A} \\ \tilde{B} \end{pmatrix} = 0. \quad (3.85)$$

Die Existenz einer nicht verschwindenden Welle verlangt, dass $\det(DM - U_w) = 0$ ist, oder einfacher $\det(D - U_w M^{-1}) = 0$,

$$\begin{aligned} \det \begin{pmatrix} 1 + \frac{iv}{K} - e^{i(Kw-kw)} & \frac{iv}{K} \\ -\frac{iv}{K} & 1 - \frac{iv}{K} - e^{-i(Kw+kw)} \end{pmatrix} \\ = 2e^{-ikw} [\cos kw - \cos Kw - (v/K) \sin Kw] = 0. \end{aligned} \quad (3.86)$$

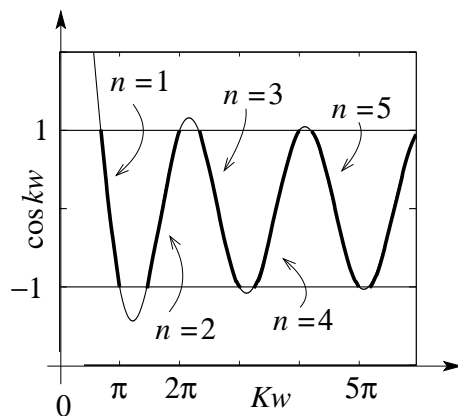


Abb. 3.23: Graphische Darstellung der Gleichung (3.87), $\cos[k(K)w]$ vs Kw ; gegeben k , bestimme $\cos[kw] \in [-1, 1]$ und finde die Lösung K . Die ausgezogenen Linien nummeriert durch n definieren die erlaubten Werte für K aus denen sich die Energiebänder $E_{nk} = \hbar^2 K^2(n, k)/2m$ ergeben.

Die implizite Gleichung (vergleiche Abb. 3.23)

$$\cos kw = \cos Kw + vw \frac{\sin Kw}{Kw} \quad (3.87)$$

bestimmt bei vorgegebenem Kristallimpuls $\hbar k \in [-\pi\hbar/w, \pi\hbar/w]$ den Parameter K und damit die Energie

$$E_{nk} = \frac{\hbar^2 [K(n, k)]^2}{2m}. \quad (3.88)$$

Die Lösungen $K(k, n)$ arrangieren sich in Bändern (indexiert durch n), wor-

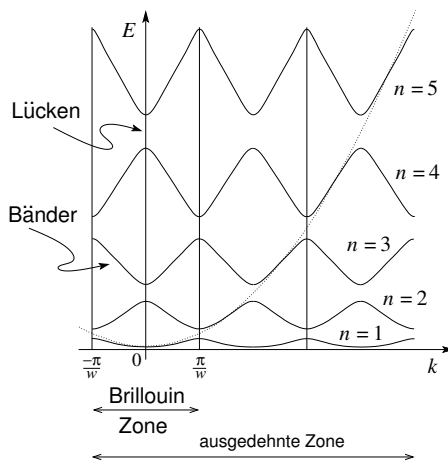


Abb. 3.24: Skizze der Energiebänder für ein periodisches Potential. Die quadratische Dispersion $E(k) = \hbar^2 k^2 / 2m$ (gepunktete Linie) eines freien Teilchens teilt sich auf in erlaubte Energiebänder und verbotene Energielücken. Der Kristallimpuls k ist auf die erste Brillouinzone eingeschränkt; die Indizes n nummerieren die Bänder. Alternativ benutzt man das Schema mit den periodisch ausgedehnten Bändern (Vielfachzählung vermeiden).

aus sich die erlaubten Energien $E_{nk} = E(K(n, k)) = \hbar^2 K^2(n, k) / 2m$ und die verbotenen Bereiche, die Energielücken unmittelbar ergeben. Innerhalb der Bänder werden die Lösungen durch den Kristallimpuls k unterschieden, vgl. dazu Abb. 3.24. Teilchen mit Energien in den Bandlücken sind exponentiell gedämpft und können nicht propagieren, z.B., Tamm-Zustände an den Oberflächen eines Kristalls.

3.9 Ungeordnete Potentiale*

Ungeordnete Potentiale erzeugen einen neuen Typ von Eigenzuständen, die im Raum lokalisiert sind (im Gegensatz zu den ausgedehnten Blochwellen des periodischen Potentials). Im folgenden betrachten wir ein stückweise konstantes zufälliges Potential wie in Abb. 3.25 dargestellt. Unsere Ana-

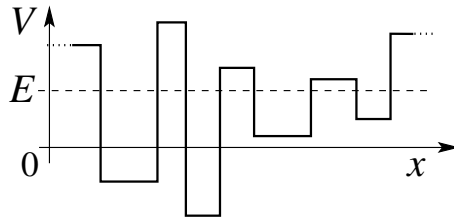


Abb. 3.25: Stückweise konstantes Zufallspotential.

lyse unterscheidet sich vom bisherigen Schema. Statt ein Eigenwertproblem zu lösen, betrachten wir den Transport von Teilchen durch den ‘verunreinigten Leiter’ = 1D-Zufallspotential. Wir berechnen den Widerstand R als Funktion der Länge L des Leiters und stellen fest, dass R exponentiell zunimmt. Dieses Resultat interpretieren wir als eine exponentielle Dämpfung der Wellenfunktionen im Unordnungspotential.

Wir leiten zuerst die Landauer Formel für den Transport von Teilchen in ein-dimensionalen leitenden Kanälen her und berechnen den durch einen Streuer erzeugten Widerstand. Dazu betrachten wir den einfachsten Fall einer einzelnen Barriere, vgl. Abbildung 3.26.

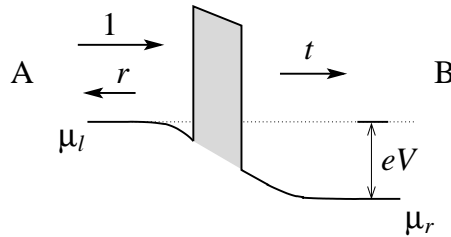


Abb. 3.26: Transport durch eine Tunnelbarriere welche als Streuzentrum agiert. Die Besetzungsniveaus (chemische Potentiale) μ_l, μ_r der Zuleitungen A und B unterscheiden sich um die aufgebaute Spannung eV , $\mu_l - \mu_r = eV$.

Die Teilchen (Elektronen e^-) fließen von Leitung A nach Leitung B; die Reflexion der geladenen Teilchen an der Barriere erzeugt einen elektrischen Dipol der einem Potentialsprung V zwischen den Leitern entspricht. Das Potential verschiebt den Boden der Energiebänder so dass die Zuleitungen ladungsneutral bleiben. Beachte, dass in dieser Argumentation der Strom I der Treiber ist und das Potential V die Antwort definiert. Sei I_0 der einfallende Strom, dann wird der Strom $I = I_0|t|^2$ von A nach B transportiert. Der zu kompensierende Dipol involviert die Ladungsdichte

$$\begin{aligned} \delta n &= n_l - n_r = \frac{I_0}{ev} (1 + |r|^2 - |t|^2), \\ v &= \partial E / \partial p \quad \text{die Geschwindigkeit.} \end{aligned} \quad (3.89)$$

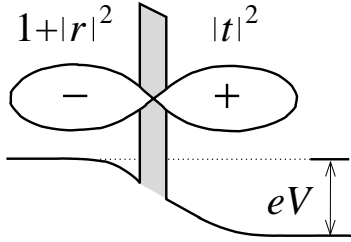


Abb. 3.27: Landauer Dipol: Reflektierte Elektronen häufen sich vor der Barriere an und erzeugen eine negative Überschussladung; diese fehlen auf der rückwärtigen Seite des Streuers woraus sich eine unkompenzierte positive Ladung ergibt. Der entstehende Ladungsdipol wird letztlich durch die angelegte Spannung kompensiert.

Diese Ladungsdichte wird durch eine entsprechende Ladungsdichte kompensiert, die sich aus der Verschiebung der Bänder in den Zuleitungen um das Potential V ergibt,

$$\delta n = \frac{1}{L} \left. \frac{dN}{dE} \right|_{\text{Total}} eV \quad \text{mit} \quad \frac{dE}{dN} = \frac{dE}{dk} \frac{dk}{dN} = \hbar v \frac{2\pi}{L}$$

$$\text{und} \quad \left. \frac{dN}{dE} \right|_{\text{Total}} = \frac{dN}{dE} \underbrace{\cdot 2}_{\text{Spin}} \underbrace{\cdot 2}_{\text{Richtung}} \quad (3.90)$$

Für den Widerstand $R = V/I$ finden wir das Resultat

$$R = \frac{I_0(1 + |r|^2 - |t|^2)\hbar v}{4e v e I_0 |t|^2} = \frac{\hbar}{2e^2} \frac{|r|^2}{|t|^2}, \quad (3.91)$$

wobei der Quantenwiderstand den universellen Wert

$$R_Q = R_K = \hbar/e^2 \cong 25.812807449 \text{ k}\Omega \quad (3.92)$$

annimmt (ein Klitzing). Die Grösse ²

$$G = 1/R = \frac{2e^2}{\hbar} \frac{|t|^2}{|r|^2} \quad (3.93)$$

heisst Konduktanz, $I = G \cdot V$.

Wir betrachten als nächstes den Widerstand eines ungeordneten Leiters, d.h. $V(x)$ sei ein ungeordnetes, stückweise konstantes Potential. Wir beginnen mit einer einfallenden Amplitude 1 und wollen die Transmission t errechnen, siehe Abbildung 3.28,

²Wird die Spannung über die Reservoirs (anstelle der Leitungen) gemessen, dann ist zum Widerstand $R_Q|r|^2/2|t|^2$ noch für jeden Kontakt zwischen Reservoir und Leiter ein Kontaktwiderstand (Sharvin Widerstand) $R_Q/4$ zu addieren, also $R = (R_Q/2)(|r|^2/|t|^2 + 2 \cdot 1/2) = R_Q/2|t|^2$, woraus sich eine Konduktanz $G = (2e^2/\hbar)|t|^2$ zwischen den Reservoirs ergibt.

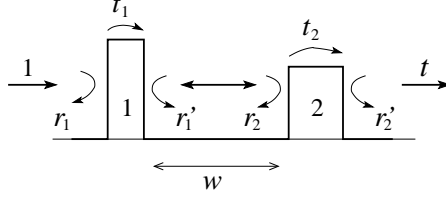


Abb. 3.28: Stückweise konstantes Potential mit zwei Barrieren. Für die Transmission durch die Gesamtstruktur sind alle Wege mit Vielfachreflexionen zu berücksichtigen.

$$\begin{aligned}
 t &= t_1 t_2 + t_1 r_2 r_1' t_2 + t_1 r_2 r_1' r_2 r_1' t_2 + \dots \\
 &= t_1 \frac{1}{1 - r_2 r_1'} t_2.
 \end{aligned} \tag{3.94}$$

Der Widerstand ($[R]$ in Einheiten $h/2e^2$) über die Reservoirie ist

$$R = 1/|t|^2 - 1 = |1 - r_2 r_1'|^2 / |t_1|^2 |t_2|^2 - 1. \tag{3.95}$$

Wir mitteln über die Distanz w , dann gibt der Term $\langle r_2 r_1' \rangle_w = 0$ keinen Beitrag da die Koeffizienten zufällige Phasen e^{ikw} enthalten und wir finden

$$\begin{aligned}
 R &= \frac{1 + |r_2|^2 |r_1'|^2}{|t_1|^2 |t_2|^2} - 1 = \left(\frac{1}{|t_1|^2} - 1 \right) + \left(\frac{1}{|t_2|^2} - 1 \right) \\
 &\quad + 2 \left(\frac{1}{|t_1|^2} - 1 \right) \left(\frac{1}{|t_2|^2} - 1 \right) \\
 &= \underbrace{R_1 + R_2}_{\text{klassisches Resultat}} + \underbrace{2R_1 R_2}_{\text{qm-Interferenz}}.
 \end{aligned} \tag{3.96}$$

Der Interferenzterm hat eine drastische Wirkung auf das Resultat indem der Widerstand R exponentiell mit der Länge ansteigt. Wir zeigen dies, indem wir ein ungeordnetes Leiterstück der Länge L um ein Stück dL verlängern und dabei den Zuwachs im Widerstand berechnen. Wir setzen $R_1 = R(L)$, $R_2 = dR = \alpha dL$, der kleine Zusatz. Dann ist

$$\begin{aligned}
 R(L + dL) &= R(L) + \underbrace{\alpha dL}_{dR} + 2\alpha R dL \quad \alpha = \partial_L R, \\
 \Rightarrow \partial_L R &= \alpha \left(\underbrace{1}_{\text{klassisch}} + \underbrace{2R}_{\text{qm}} \right).
 \end{aligned} \tag{3.97}$$

Der klassische Term alleine ergibt ein Resultat linear in L , $R(L) = \alpha L$. Berücksichtigt man die quantenmechanischen Interferenzen ergibt sich ein

exponentieller Anstieg des Widerstandes,

$$\ln \frac{1 + 2R}{1 + 2R_0} = 2\alpha(L - L_0),$$

$$\xrightarrow{R_0 \text{ klein}} R \approx (e^{2\alpha L} - 1)/2. \quad (3.98)$$

Wir interpretieren dieses Resultat dahingehend, dass die Zustände im ungeordneten Potential lokalisiert sind, d.h., die Wellenfunktionen löschen sich durch destruktive Interferenzen aus und zerfallen daher exponentiell mit der Distanz L , $\Psi \propto \exp(-\alpha x)$ und daher $R \propto \exp(2\alpha x)$.

3.9.1 Vergleich $V(x)$ periodisch $\leftrightarrow V(x)$ ungeordnet

Sowie im periodischen wie im ungeordneten Potential spielen Interferenzen eine wichtige Rolle, vergleiche dazu Abb. 3.29. Beim periodischen Potential sind diese Interferenzen regelmässig und entweder konstruktiv, wenn die Energie innerhalb eines erlaubten Energiebandes liegt, oder destruktiv, wenn die Energie in einer verbotenen Lücke plaziert wird. Positive Interferenzen ergeben modulierte periodische Blochfunktionen von unendlicher Ausdehnung. Im Zufallspotential tauchen die positiven Interferenzen nur lokal auf,

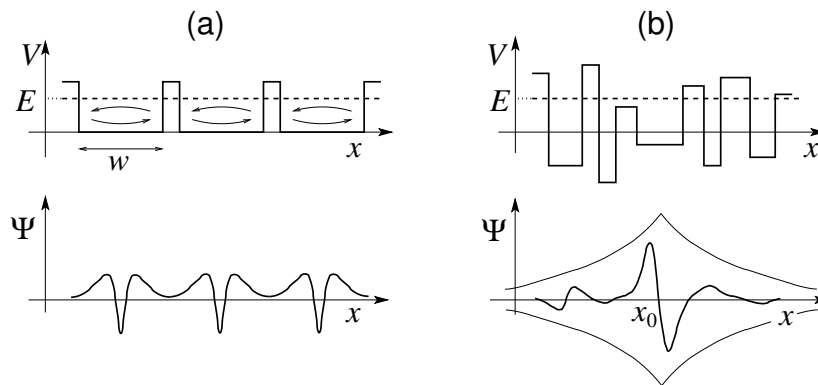


Abb. 3.29: Wellenfunktionen im periodischen (a) und im Zufallspotential (b). Konstruktive Interferenzen im periodischen Potential erzeugen ausgehende Blochfunktionen. Im ungeordneten Potential entstehen konstruktive Interferenzen nur lokal (abhängig von E) und die Wellenfunktionen zerfallen exponentiell $\propto \exp[-\alpha(E)|x - x_0(E)|]$.

eine konstruktive Interferenz auf lange Distanzen ist nie möglich. Abhängig

von der Energie und den Details des Potentials entstehen lokalisierte Eigenfunktionen welche exponentiell zerfallen; deren Zentrum ‘springt’ mit der Veränderung von E .

In $\text{dim} = 1$ sind alle Zustände im $V_{\text{Zufall}}(x)$ exponentiell lokalisiert. In $\text{dim} = 3$ gibt es eine Grenzenergie E_M (index M für ‘Mobility’) welche ausgedehnte von lokalisierten Zuständen trennt. Die Situation für $\text{dim} = 2$ ist marginal, das heisst alle Zustände sind gerade noch lokalisiert.

Für Hacker: Löse das Problem $V(x)$ -periodisch und -ungeordnet mit Hilfe der Transfermatrix Technik auf dem Computer. Wähle V stückweise konstant. Für den ungeordneten Fall genügt es die Positionen x_i zufällig zu wählen. Mehr Details findet man im Artikel von Anderson, Thouless, Abrahams, Fisher, Phys. Rev. B **22**, 3519 (1980).

3.10 Harmonischer Oszillator

Der harmonische Oszillator ist eine ‘Drosophila’ der Quantenmechanik. Viele Probleme lassen sich durch eine Abbildung auf den (verschobenen) harmonischen Oszillator zurückführen und werden damit exakt lösbar (Phononen im Kristallgitter, e^- im Magnetfeld, H_{c_2} im Typ II Supraleiter, elektromagnetisches-Strahlungsfeld, ...). Eine ausführliche Diskussion drängt sich auf. Wir definieren das Problem via dem Hamiltonian H mit dem Potential $V(q) = (f/2)q^2$ (vgl. Abb. 3.30),

$$\begin{aligned} H &= \frac{p^2}{2m} + \frac{f}{2}q^2 & (3.99) \\ \omega^2 &\stackrel{f}{=} \frac{f}{m} & \frac{p^2}{2m} + \frac{1}{2}m\omega^2q^2; \\ [p, q] &= \hbar/i \rightarrow p = -i\hbar\partial_q. \end{aligned}$$

Gesucht sind die stationären Zustände mit $H\Psi = E\Psi$ und Randbedingungen $\Psi(q \rightarrow \pm\infty) = 0$. Wir gehen zu dimensionslosen Variablen über,

$$\begin{aligned} x = \sqrt{\frac{m\omega}{\hbar}}q &\rightarrow q = \sqrt{\frac{\hbar}{m\omega}}x, \\ p &= -i\sqrt{m\hbar\omega}\partial_x \\ H &= \frac{\hbar\omega}{2}(-\partial_x^2 + x^2), \quad [i\partial_x, x] = i. \end{aligned} \quad (3.100)$$

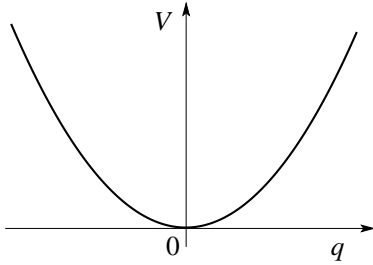


Abb. 3.30: Harmonisches Potential
 $V(q) = fq^2/2 = m\omega^2q^2/2$ mit $\omega = \sqrt{f/m}$.

Dabei ist

$$\begin{aligned} \hbar\omega &= \hbar\sqrt{f/m}, & [f] &= F/L = E/L^2 \quad \text{die Federkonstante,} & (3.101) \\ [f/m] &= E/mL^2 = \text{sec}^{-2} \Rightarrow \hbar\omega \text{ eine Energie.} \end{aligned}$$

Wir erhalten das Eigenwertproblem $H\Psi = E\Psi$ in der dimensionslosen Form

$$[\partial_x^2 + \lambda - x^2]\Psi = 0, \quad \lambda = \frac{2E}{\hbar\omega}. \quad (3.102)$$

Dieses Problem lässt sich auf verschiedene Arten lösen.

3.10.1 Konventionelle Lösung

Der führende Term für $x \rightarrow \infty$ ist ($x^2 \gg \lambda$),

$$(\partial_x^2 - x^2)\Psi = 0 \rightarrow \Psi \propto e^{-x^2/2} \quad (3.103)$$

($\partial_x\Psi = -x\Psi$, $\partial_x^2\Psi = -\Psi + x^2\Psi \approx x^2\Psi$ für $x \rightarrow \infty$). Wir benutzen den Ansatz $\Psi(x) = H(x)e^{-x^2/2}$ und finden die Differentialgleichung für $H(x)$,

$$[\partial_x^2 - 2x\partial_x + (\lambda - 1)]H(x) = 0. \quad (3.104)$$

Zur Lösung verwenden wir den Fuchsschen Ansatz

$$H(x) = x^s \sum_n a_n x^n, \quad (3.105)$$

mit $a_0 \neq 0$ und $s \geq 0$, und finden durch Koeffizientenvergleich

$$\begin{aligned} s(s-1)a_0 &= 0, \\ (s+1)s a_1 &= 0, \\ (s+2)(s+1)a_2 - (2s+1-\lambda)a_0 &= 0, \\ \vdots & \\ (s+n+2)(s+n+1)a_{n+2} - (2s+2n+1-\lambda)a_n &= 0. \end{aligned} \quad (3.106)$$

Gemäss Voraussetzung ist $a_0 \neq 0$, weshalb $s = 0$ oder $s = 1$ sein muss; weiter setzen wir ohne Beschränkung der Allgemeinheit $a_1 = 0$. Aus diesen Bedingungen ergibt sich

- für $s = 0$ ist $H(x) = a_0 + a_2x^2 + \dots$ gerade in x ,
- für $s = 1$ ist $H(x) = x(a_0 + a_2x^2 + \dots)$ ungerade in x .

Beachte, dass $V(q) = V(-q)$ und somit $[P, H] = 0$, das heisst, wir können Eigenfunktionen mit definierter Parität finden. Die Asymptotik $a_{n+2}/a_n \rightarrow 2/n$ ergibt (mindestens) ein asymptotisches Verhalten $H \sim \exp(x^2)$ für $x \rightarrow \infty$, also überkompensiert die Reihe für $H(x)$ die Asymptotik $\sim \exp(-x^2/2)$ im Ansatz $\Psi(x) = H(x)e^{-x^2/2}$. Die Randbedingung $\lim_{x \rightarrow \infty} \Psi(x) \rightarrow 0$ kann nur befriedigt werden wenn die Reihe abbricht und wir erhalten die Eigenwerte $\lambda_n = 2n + 1$ mit den Eigenfunktionen $\Psi_n = H_n(x) \exp(-x^2/2)$, $H_n(x)$ den Hermite Polynomen. Zusammenfassend finden wir das Resultat

$$\text{Lösung} \left\{ \begin{array}{l} \lambda_n = 2n + 1 \\ \Psi_n = N_n H_n(x) \exp[-x^2/2] \\ 0 = H_n'' - 2xH_n' + 2nH_n \\ \quad H_0 = 1, \quad H_1 = 2x, \\ \quad H_2 = 4x^2 - 2, \dots \\ \quad N_0 = 1/\pi^{1/4}, \quad N_n = N_0/\sqrt{2^n n!}, \\ E_n = \hbar\omega(\frac{1}{2} + n). \end{array} \right. \quad (3.107)$$

Beachte, dass $q = \sqrt{\hbar/m\omega} x$, $\rightarrow N_0 = \sqrt[4]{m\omega/\pi\hbar}$ in der q Koordinate. Dieser Lösungsweg repräsentiert das Standardvorgehen: Separiere die Asymptotik ($e^{-x^2/2}$) für $x \rightarrow \infty$ ab, finde die Korrektur (hier die Funktion $H(x)$) durch einen Reihenansatz; die Randbedingung (RB) verlangt den Abbruch der Reihe und es ergibt sich das Spektrum E_n und die polynomialen Eigenfunktionen $\propto H_n$. Im folgenden betrachten wir einen eleganteren Weg.

3.10.2 Elegante Lösung

Diese basiert auf einer Operatortechnik mit Auf- und Absteige Operatoren wie sie auch für die zweite Quantisierung benützt wird. Wir definieren

$$\begin{aligned} a &\equiv \frac{1}{\sqrt{2}}(x + \partial_x) = \frac{1}{\sqrt{2}}\left(\sqrt{\frac{m\omega}{\hbar}}q + \frac{i}{\sqrt{m\hbar\omega}}p\right), \\ a^\dagger &\equiv \frac{1}{\sqrt{2}}(x - \partial_x); \end{aligned} \quad (3.108)$$

umgekehrt ist

$$\begin{aligned}x &= \frac{1}{\sqrt{2}}(a + a^\dagger), \\ \partial_x &= \frac{1}{\sqrt{2}}(a - a^\dagger).\end{aligned}\quad (3.109)$$

Einsetzen in (3.100) ergibt den Hamiltonian

$$\begin{aligned}H &= \frac{\hbar\omega}{2}(-\partial_x^2 + x^2) \\ &= \frac{\hbar\omega}{4}[-(a - a^\dagger)(a - a^\dagger) + (a + a^\dagger)(a + a^\dagger)] \\ &= \frac{\hbar\omega}{4}(-a^2 + aa^\dagger + a^\dagger a - a^{\dagger 2} + a^2 + aa^\dagger + a^\dagger a + a^{\dagger 2}) \\ &= \hbar\omega(aa^\dagger - [a, a^\dagger]/2).\end{aligned}\quad (3.110)$$

Für den Kommutator finden wir (vergleiche (3.100))

$$\begin{aligned}[a, a^\dagger] &= \frac{1}{2}[(x + \partial_x)(x - \partial_x) - (x - \partial_x)(x + \partial_x)] \\ &= \frac{1}{2}(-x\partial_x + \partial_x x)2 = 1.\end{aligned}\quad (3.111)$$

Wir definieren den Operator $N = a^\dagger a$, so dass

$$H = \hbar\omega\left(N + \frac{1}{2}\right).\quad (3.112)$$

Das Eigenwertproblem $H\Psi = E\Psi$ reduziert sich zu

$$N|n\rangle = n|n\rangle,\quad (3.113)$$

womit wir zur Diracnotation übergehen, $|n\rangle \leftrightarrow \Psi_n$. Wir untersuchen die Wirkung der Operatoren a^\dagger und a auf die Eigenzustände $|n\rangle$ von N . Dazu bestimmen wir die Kommutatoren von N mit a^\dagger und mit a ,

$$[N, a^\dagger] = [a^\dagger a, a^\dagger] = a^\dagger[a, a^\dagger] + [a^\dagger, a^\dagger]a = a^\dagger,\quad (3.114)$$

$$[N, a] = [a^\dagger a, a] = a^\dagger[a, a] + [a^\dagger, a]a = -a.\quad (3.115)$$

Die Zustände

$$a^\dagger|n\rangle, \quad a|n\rangle\quad (3.116)$$

definieren dann neue Eigenvektoren zu N mit Eigenwert $n + 1$ und $n - 1$:

$$\begin{aligned} Na^\dagger|n\rangle &= (a^\dagger N + [N, a^\dagger])|n\rangle = a^\dagger n|n\rangle + a^\dagger|n\rangle = (n + 1)a^\dagger|n\rangle \\ Na|n\rangle &= (aN + [N, a])|n\rangle = an|n\rangle - a|n\rangle = (n - 1)a|n\rangle. \end{aligned} \quad (3.117)$$

Die Operatoren a^\dagger und a erhöhen und erniedrigen also den Eigenwert n eines Eigenzustandes $|n\rangle$ um 1; diese Eigenschaft ist eine Folge der Kommutationsbeziehungen zwischen a , a^\dagger , und $N = a^\dagger a$ (die letztlich das Spektrum definiert),

$$[a, a^\dagger] = 1, \quad [N, a^\dagger] = a^\dagger, \quad [N, a] = -a. \quad (3.118)$$

Wir nennen a^\dagger einen Aufsteige- und a einen Absteigeoperator.

Die Zustände $a^\dagger|n\rangle$ und $a|n\rangle$ sind noch nicht normiert: Sei $\langle n|n\rangle = 1$ normiert, dann ist

$$\begin{aligned} \langle n|a^\dagger a|n\rangle &= \langle n|N|n\rangle = n \quad \text{und} \\ \langle n|aa^\dagger|n\rangle &= \langle n|[a, a^\dagger] + a^\dagger a|n\rangle = n + 1 \end{aligned} \quad (3.119)$$

und wir erhalten normierte Eigenvektoren, wenn wir definieren

$$\begin{aligned} |n - 1\rangle &= \frac{1}{\sqrt{n}} a|n\rangle, \\ |n + 1\rangle &= \frac{1}{\sqrt{n + 1}} a^\dagger|n\rangle. \end{aligned} \quad (3.120)$$

Im nächsten Schritt bestimmen wir die Eigenwerte n via eines Abbruchkriteriums. Sei $|n\rangle$ ein Eigenvektor zum Eigenwert n , dann ist

$$a^k|n\rangle = \sqrt{n(n-1)(n-2)\cdots(n-k+1)}|n-k\rangle \quad (3.121)$$

und $|n - k\rangle$ ist ein Eigenvektor zum Eigenwert $n - k$. Es ist aber $n = \langle n|N|n\rangle = \langle an|an\rangle \geq 0$. Wählen wir $k \in \mathbb{N}$ gross genug, so erhalten wir einen negativen Eigenwert $n - k$ zu $N \Rightarrow$ die Iteration muss abbrechen und somit muss n ganzzahlig ≥ 0 sein. Der kleinste Eigenwert ist $n = 0$ und

$$a|0\rangle = 0, \quad (3.122)$$

d.h. der Operator a annihiliert $|0\rangle$. Es folgen dann alle $|n\rangle$ durch Anwendung von a^\dagger ,

$$|n\rangle = \frac{(a^\dagger)^n}{\sqrt{n!}}|0\rangle, \quad n \geq 0. \quad (3.123)$$

Der Eigenwert n bestimmt die Energie,

$$E_n = \hbar\omega\left(N + \frac{1}{2}\right) = \hbar\omega\left(n + \frac{1}{2}\right); \quad (3.124)$$

somit zählt n die vorhandenen Energiequanten $\hbar\omega$. Die Anwendung von a^\dagger erzeugt ein zusätzliches Energiequant welches die Schwingungsamplitude des Oszillators erhöht. Der tiefste Eigenzustand, der Grundzustand $|0\rangle$, hat keine Energiequanten, aber eine endliche Energie $E_0 = \hbar\omega/2 \neq 0$, eine Folge des Heisenbergschen Unschärfe-Prinzips (HUP): das Teilchen kann nicht scharf bei $x = 0$ verweilen \Rightarrow durch die Unschärfe wird der Erwartungswert $\langle H \rangle \neq 0$ endlich, sogar im Grundzustand; die Energie $\hbar\omega/2$ ist das Resultat der Nullpunktsschwingungen (des Vakuums). Wir können diese minimale Energie leicht abschätzen: Das HUP impliziert $\delta p \sim \hbar/\delta x$, somit $E \simeq \hbar^2/2m\delta x^2 + m\omega^2\delta x^2/2$; E ist minimal für $E_{\text{pot}} \sim E_{\text{kin}} \rightarrow \delta x \sim \sqrt{\hbar/m\omega}$ und $E \sim \hbar\omega$. Der numerische Faktor $1/2$ ergibt sich aus der exakten Rechnung.

Wir nennen:

$$\begin{aligned} a & \quad \text{den Absteige- oder Vernichtungs- Operator,} \\ a^\dagger & \quad \text{den Aufsteige- oder Erzeugungs- Operator,} \\ & \quad \quad \quad \uparrow \text{ in } n \quad \quad \quad \uparrow \text{ von Energiequanten} \\ |0\rangle & = \text{ den Grundzustand oder das Vakuum} \\ & \quad \quad \quad \uparrow \text{ in } n \quad \quad \quad \uparrow \text{ keine Quanten.} \\ N & = \text{ Zählt die Quanten im System.} \end{aligned} \quad (3.125)$$

Wir können die Quanten als ‘Teilchen’ der Energie $\hbar\omega$ auffassen, dann hat

$$\begin{aligned} |0\rangle & = \text{ das Vakuum = keine ‘Teilchen’} \\ |n\rangle & = n \text{ Energiequanten = } n \text{ ‘Teilchen’}. \end{aligned} \quad (3.126)$$

Schliesslich brauchen wir noch die Wellenfunktionen, zuerst $|0\rangle$, das Vakuum. Es ist $a|0\rangle = 0$, in Ortsdarstellung,³

$$\begin{aligned} 0 & = \sqrt{2}\langle x|a|0\rangle = (x + \partial_x)\langle x|0\rangle = (x + \partial_x)\Psi_0(x) \\ & \Rightarrow \langle x|0\rangle \propto e^{-x^2/2} \\ & \quad \quad \quad \downarrow \text{ Normierung} \\ \langle x|0\rangle & = \frac{1}{\sqrt{\pi}}e^{-x^2/2}. \end{aligned} \quad (3.127)$$

³Beachte den Abfall $\propto \exp(-x^2/2)$ wenn die Wellenfunktion in die verbotene Zone tritt. Vergleiche dies mit einer Potentialstufe und mit einer linearen Potential, Gl. (3.161)

Die Zustände $\langle x|n\rangle$ folgen durch iterative Anwendung von a^\dagger ,

$$\begin{aligned} \langle x|1\rangle = \langle x|a^\dagger|0\rangle &= \frac{1}{\sqrt{2}}(x - \partial_x) \frac{1}{\sqrt[4]{\pi}} e^{-x^2/2} = \frac{1}{\sqrt{2}\sqrt{\pi}} 2x e^{-x^2/2} \\ &= \sqrt{\frac{2}{\sqrt{\pi}}} x e^{-x^2/2}. \end{aligned} \tag{3.128}$$

$$\begin{aligned} \langle x|n\rangle &= \frac{1}{\sqrt{2^n n! \sqrt{\pi}}} (x - \partial_x)^n e^{-x^2/2} \\ &= \frac{1}{\sqrt{2^n n! \sqrt{\pi}}} H_n(x) e^{-x^2/2}, \end{aligned}$$

mit

$$\begin{aligned} H_0 &= 1, \\ H_1 &= 2x, \\ H_2 &= (2x)^2 - 2, \\ H_3 &= (2x)^3 - 6(2x), \\ H_4 &= (2x)^4 - 12(2x^2) + 12. \end{aligned} \tag{3.129}$$

Die Form der Eigenfunktionen ist in Abbildung 3.31 gegeben. Gehen wir über zur dimensionsbehafteten Variable $q = \sqrt{\hbar/m\omega} x$ so erhalten wir

$$\langle q|n\rangle = \sqrt{\sqrt{\frac{m\omega}{\pi\hbar}} \frac{1}{2^n n!}} H_n\left(\sqrt{m\omega/\hbar} q\right) e^{-(m\omega q^2)/2\hbar}. \tag{3.130}$$

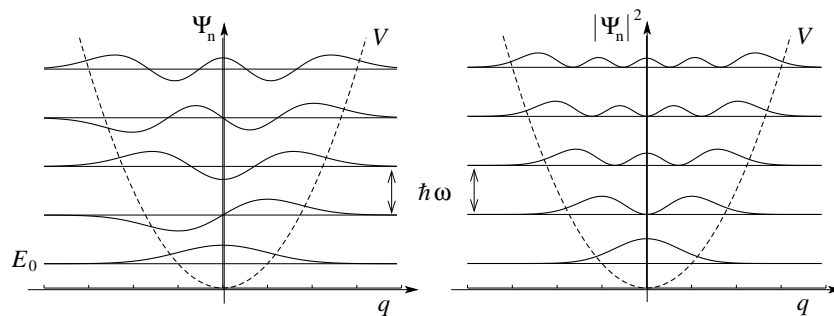


Abb. 3.31: Eigenfunktionen (\propto Hermitepolynome) des harmonischen Oszillators, links die Amplituden Ψ_n , rechts die Wahrscheinlichkeiten $|\Psi_n|^2$.

3.10.3 Klassischer Limes

Für grosse Energien E_n nähert sich die quantenmechanische Lösung der klassischen \rightarrow klassischer Limes. Die klassische Aufenthaltswahrscheinlichkeit und Energie sind gegeben durch

$$\begin{aligned} W_{\text{kl}} &= \frac{1}{2\pi q_0 \sqrt{1 - (x/q_0)^2}}, \\ E_{\text{kl}} &= \frac{1}{2} m \omega^2 q_0^2; \end{aligned} \quad (3.131)$$

In Abbildung 3.32 vergleichen wir dieses klassische Resultat mit dem quantenmechanischen für $n = 10$ Quanten, wobei die Amplitude q_0 gegeben ist durch $E_{\text{kl}} = E_{10}$.

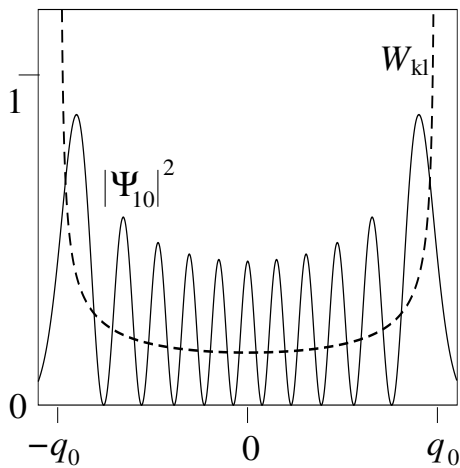


Abb. 3.32: Klassischer Limes des harmonischen Oszillators. Die Wahrscheinlichkeit $|\Psi_{10}|^2$ nähert sich (nach Mittelung über kleine Skalen) dem klassischen Resultat $W_{\text{kl}}(q_0)$ an, wobei q_0 aus der Beziehung $E_{\text{kl}} = E_{10}$ zwischen den Energien folgt.

3.10.4 Kohärente Zustände

Kohärente Zustände sind Eigenzustände zum Vernichtungsoperator a ,

$$a|\alpha\rangle = \alpha|\alpha\rangle. \quad (3.132)$$

Mit $a|n\rangle = \sqrt{n}|n-1\rangle$, vgl. (3.120), findet man leicht, dass die Reihe

$$|\alpha\rangle = e^{-|\alpha|^2/2} \sum_{n=0}^{\infty} \frac{\alpha^n}{\sqrt{n!}} |n\rangle \quad (3.133)$$

das Eigenwertproblem (3.132) mit $\alpha \in \mathbb{C}$ beliebig, löst. Die Zeitentwicklung der kohärenten Zustände hat die Form

$$|\alpha\rangle(t) = |\alpha(t)\rangle e^{-i\omega t/2} \text{ mit } \alpha(t) = \alpha e^{-i\omega t}, \quad (3.134)$$

und produziert die Amplitude einer klassischen Schwingung,

$$\langle x \rangle_\alpha(t) = \sqrt{\hbar/2m\omega} [\alpha(t) + \alpha^*(t)]. \quad (3.135)$$

Kohärente Zustände sind von grosser Bedeutung in der Quanten Optik. Weitere Details in den Übungen.

3.11 Morse Potential

Das Morse Potential

$$V(x) = V_0(e^{-2x/x_0} - 2e^{-x/x_0}) \quad (3.136)$$

ist in Abb. 3.33 skizziert. Wie üblich lösen wir das Eigenwertproblem

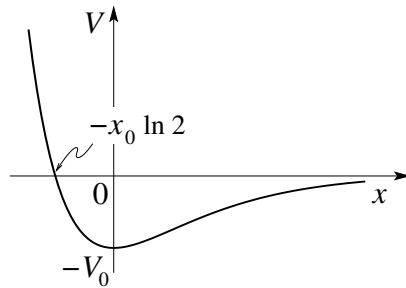


Abb. 3.33: Morse Potential $V(x) = V_0[\exp(-2x/x_0) - 2\exp(-x/x_0)]$; das halbseitige Potential mit repulsiven und attraktiven Anteilen eignet sich zur Beschreibung einer Oberfläche. Beachte das exponentielle Verhalten im Vergleich zum algebraischen Lennard-Jones (Teilchen-Teilchen) Potential $V(r) = 4V_0[(r_0/r)^{12} - (r_0/r)^6]$.

$$H\Psi = E\Psi; \quad (3.137)$$

für $E < 0$ ($E > 0$) erhalten wir ein diskretes (kontinuierliches) Spektrum. Zur Lösung von

$$\left[-\frac{\hbar^2}{2m} \partial_x^2 + V_0(e^{-2x/x_0} - 2e^{-x/x_0}) - E \right] \Psi = 0, \quad (3.138)$$

gehen wir zu neuen Variablen über,

$$\begin{aligned} k_0 &= \frac{1}{\hbar} \sqrt{2mV_0}, & y &= 2k_0 x_0 e^{-x/x_0} \\ \alpha &= \frac{1}{\hbar} \sqrt{2m|E|}, & e &= \alpha x_0, \end{aligned} \quad (3.139)$$

und finden mit $\partial_x^2 = (\partial_{xy}^2)\partial_y + (\partial_{xy})^2\partial_y^2$ das modifizierte Problem

$$\left[\partial_y^2 + \frac{1}{y}\partial_y - \frac{1}{4} + \frac{k_0x_0}{y} - \frac{e^2}{y^2} \right] \Psi(y) = 0. \quad (3.140)$$

Wir schreiben $k_0x_0 = n + e + \frac{1}{2}$ und benutzen den Ansatz $\Psi(y) = y^e e^{-y/2} \varphi(y)$ der aus der Asymptotik für $\lim y \rightarrow 0$ und $\lim y \rightarrow \infty$ folgt,

$$\begin{aligned} y \rightarrow \infty : \quad \partial_y^2 - \frac{1}{4} &\Rightarrow \Psi \sim e^{-y/2}, \\ y \rightarrow 0 : \quad \partial_y^2 + \frac{1}{y}\partial_y - \frac{e^2}{y^2} &\Rightarrow \Psi \sim y^e. \end{aligned} \quad (3.141)$$

Wir erhalten die Differentialgleichung für $\varphi(y)$ in der Form

$$[y\partial_y^2 + (2e + 1 - y)\partial_y + n] \varphi = 0; \quad (3.142)$$

sie wird durch die konfluente hypergeometrische Funktion

$$\varphi(y) = F(-n, 2e + 1; y) \quad (3.143)$$

gelöst. Diese hat die Reihenentwicklung

$$F(\alpha, \gamma; y) = 1 + \frac{\alpha}{\gamma} \frac{y}{1!} + \frac{\alpha(\alpha+1)}{\gamma(\gamma+1)} \frac{y^2}{2!} + \dots \quad (3.144)$$

und erfüllt die Differentialgleichung

$$[y\partial_y^2 + (\gamma - y)\partial_y - \alpha] F = 0. \quad (3.145)$$

Wiederum muss (für gebundene Zustände) F abbrechen (Polynom statt Reihe) und wir finden die Bedingung, dass $n \geq 0$ ganzzahlig sein muss. Für den diskreten Teil des Spektrums finden wir die Energien

$$E_n = -V_0 \left[1 - \frac{n + 1/2}{x_0 k_0} \right]^2, \quad n + \frac{1}{2} < x_0 k_0; \quad (3.146)$$

Für $x_0 k_0 < 1/2$ ergeben sich keine Lösungen, eine Konsequenz der Asymmetrie im halbseitigen Potential (ein symmetrisches attraktives Potential bindet immer mindestens einen Zustand).

3.12 H-Sekans²-Potential

Das sech² Potential tritt bei der Behandlung verschiedener Probleme in Erscheinung, z.B., bei der Lösung der nichtlinearen Schrödinger-Gleichung (Solitonen), beim Tunnelproblem von elastischen Strings (dim = 1 elastische Objekte), oder in der Transportphysik (Boltzmann-Gleichung mit $e^- - e^-$ Streuung, siehe Fermi-Liquid-theory). Das Potential

$$V(x) = -\frac{V_0}{\cosh^2(x/x_0)} \quad (3.147)$$

ist in Abb. 3.34 gezeichnet;

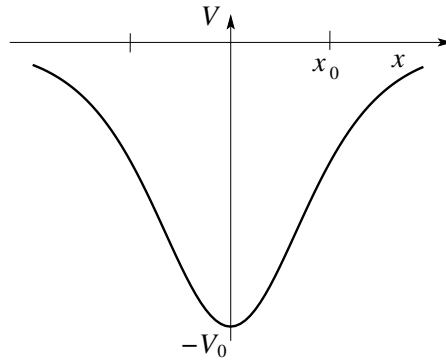


Abb. 3.34: Das H-Sekans² Potential $V(x) = -V_0/\cosh^2(x/x_0)$ kommt in verschiedenen Kontexten vor, z.B., bei der Behandlung der nichtlinearen Schrödinger Gleichung, Instantonen in Tunnelprozessen, oder bei der Streuung von Fermionen.

hier suchen wir Lösungen zur Eigenwertgleichung

$$\left[-\frac{\hbar^2}{2m} \partial_x^2 - \frac{V_0}{\cosh^2(x/x_0)} - E \right] \Psi(x) = 0. \quad (3.148)$$

Für $E < 0$ ergibt sich ein diskretes Spektrum. Wir definieren die neue Variable $y = \tanh(x/x_0)$ und die Parameter $\alpha = \sqrt{2m|E|}/\hbar$, $e = \alpha x_0$, $k_0 = \sqrt{2mV_0}/\hbar$; dann ist

$$\partial_x y = \frac{1/x_0}{\cosh^2(x/x_0)}, \quad \partial_x^2 y = -\frac{2/x_0^2}{\cosh^2(x/x_0)} \tanh \frac{x}{x_0} \quad (3.149)$$

und die Differentialgleichung (3.148) für $\Psi(y)$ lässt sich schreiben als

$$\underbrace{\left[\underbrace{\partial_y [(1-y^2) \partial_y]}_{(A)} + k_0^2 x_0^2 - \frac{e^2}{1-y^2} \right]}_{(B)} \Psi(y) = 0. \quad (3.150)$$

Der Term (A) lässt sich mit $k_0^2 x_0^2 = s(s+1)$ durch die Legendrepolynome P_s lösen; der vollständige Ausdruck (B) führt auf die assoziierten Legendrepolynome. Durch den Ansatz $\Psi = (1-y^2)^{e/2} \varphi$ werden wir den letzten Term los,

$$(1-y^2) \partial_y^2 \varphi - 2(e+1)y \partial_y \varphi + [k_0^2 x_0^2 - e(e+1)] \varphi(y) = 0. \quad (3.151)$$

Der Übergang zu $u = (1-y)/2$, $\partial_y = -\partial_u/2$, liefert eine hypergeometrische Differentialgleichung,

$$[u(1-u) \partial_u^2 + (e+1)(1-2u) \partial_u - \underbrace{(e-s)(e+s+1)}_{e(e+1) - \underbrace{s(s+1)}_{k_0^2 x_0^2}}] \varphi(u) = 0. \quad (3.152)$$

Die Standardform der hypergeometrischen Differentialgleichung

$$\left\{ [u(1-u) \partial_u^2 + [\gamma - (\alpha + \beta + 1)u] \partial_u - \alpha\beta] F(\alpha, \beta, \gamma; u) = 0 \right. \quad (3.153)$$

wird durch

$$F(\alpha, \beta, \gamma; u) = 1 + \frac{\alpha\beta}{1!\gamma} u + \frac{\alpha(\alpha+1)\beta(\beta+1)}{2! \gamma(\gamma+1)} u^2 + \dots$$

gelöst. Durch Koeffizientenvergleich findet man den konsistenten Satz von Parametern $\alpha = e-s$, $\beta = e+s+1$, $\gamma = e+1$, und damit die Lösung

$$\begin{aligned} \varphi(u) &= F(e-s, e+s+1, e+1; u) \quad \text{oder,} \\ \Psi(y) &= (1-y^2)^{e/2} F[e-s, e+s+1, e+1; (1-y)/2]. \end{aligned} \quad (3.154)$$

Wieder muss F ein Polynom sein und wir erhalten die Bedingung $e-s = -n$,

$$\begin{aligned} e^2 &= (s-n)^2 = -\frac{E_n}{V_0} k_0^2 x_0^2, \\ -E_n &= V_0 \left(\frac{s-n}{x_0 k_0} \right)^2 \quad \text{und mit } s(s+1) = k_0^2 x_0^2, \\ &\quad \rightarrow s = [-1 + (1 + 4k_0^2 x_0^2)^{1/2}]/2 \\ &= V_0 \left(\frac{\sqrt{1 + 4k_0^2 x_0^2} - (1 + 2n)}{2x_0 k_0} \right)^2, \\ &= \frac{\hbar^2}{8m x_0^2} \left[\sqrt{1 + \frac{8m x_0^2}{\hbar^2} V_0} - (1 + 2n) \right]^2. \end{aligned} \quad (3.155)$$

Wiederum ist $n < s \simeq x_0 k_0$ (für $s \gg 1$) und somit die Anzahl gebundener Zustände beschränkt; $n = 0$ ist immer eine Lösung. Beachte, dass in $\text{dim} = 1$ jedes attraktive Potential mit $V(x \rightarrow \pm\infty) \rightarrow 0$, $V(0) < 0$, mindestens einen gebundenen Zustand hat. Das Morse Potential hat $V(x \rightarrow -\infty) \rightarrow \infty$ und damit muss $x_0 k_0 < 1/2$ erfüllt sein damit ein gebundener Zustand existiert. Ein weiteres hübsches Beispiel ist das x^{-2} -Potential in d Dimensionen, siehe Landau-Lifschitz und Phys. Rev. Lett. **85**, 1590 (2000).

3.13 Konstantes Kraftfeld

Das konstante Kraftfeld lässt sich durch das lineare Potential

$$V(x) = -Fx, \quad F > 0, \quad (3.156)$$

beschreiben, vgl. die Notation dazu in Abb. 3.35. Wir suchen die stationäre

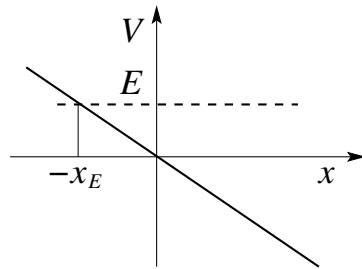


Abb. 3.35: Das lineare Potential $V(x) = -Fx$ beschreibt ein Teilchen im Kraftfeld, z.B., ein Elektron im elektrischen Feld, und ist wichtig bei der Beschreibung des Teilchen-Transports.

Lösung der Schrödingergleichung; das Eigenwertproblem $H\Psi = E\Psi$ führt auf die Differentialgleichung

$$[-(\hbar^2/2m)\partial_x^2 - Fx - E]\Psi(x) = 0 \quad (3.157)$$

mit beliebigem Eigenwert E als Parameter (das Problem ist invariant unter gleichzeitiger Verschiebung des Ortes und der Energie). Wie üblich wählen wir angepasste Variablen,

$$\begin{aligned} y &= (2mF/\hbar^2)^{1/3}(x + E/F) = (x + x_E)/l_F, \\ l_F &= (\hbar^2/2mF)^{1/3}, \end{aligned} \quad (3.158)$$

mit l_F der charakteristischen Länge im Problem. Die Differentialgleichung

$$(\partial_y^2 + y)\Psi(y) = 0 \quad (3.159)$$

mit der Randbedingung $\Psi(y \rightarrow -\infty) \rightarrow 0$ hat die Airy Funktion $\text{Ai}(-y)$ als Lösung,

$$\Psi(y) = N \text{Ai}(-y) = \frac{N}{\sqrt{\pi}} \int_0^\infty d\nu \cos\left(\frac{\nu^3}{3} - \nu y\right). \quad (3.160)$$

Die Airy Funktion erzeugt folgende Asymptotik für $y \rightarrow \pm\infty$,

$$\begin{aligned} y \rightarrow -\infty: \quad \Psi(y) &\approx \frac{N}{2|y|^{1/4}} e^{-\frac{2}{3}|y|^{3/2}} \rightarrow 0, \\ y \rightarrow +\infty: \quad \Psi(y) &\approx \frac{N}{y^{1/4}} \sin\left(\frac{2}{3}y^{3/2} + \frac{\pi}{4}\right), \end{aligned} \quad (3.161)$$

und wir wählen eine Normierung

$$\int_{\mathbb{R}} \Psi^*[(x + x_{E'})/l_F] \Psi[(x + x_E)/l_F] dx = \delta(E - E') \quad (3.162)$$

mit der reellen Wellenfunktion $\Psi^* = \Psi$. Zur Bestimmung des Normierungsfaktors N nutzen wir die Asymptotik $y \rightarrow \infty$, welche einen dominanten Beitrag liefert, und normieren Ψ so, dass $\Psi \rightarrow$ eine Stromdichte $1/h$ liefert⁴, siehe Landau Lifschitz; als Resultat finden wir

$$N = 1/\sqrt{\pi F} l_F. \quad (3.163)$$

Mit der Normierung N finden wir schliesslich die gesuchte Eigenfunktion

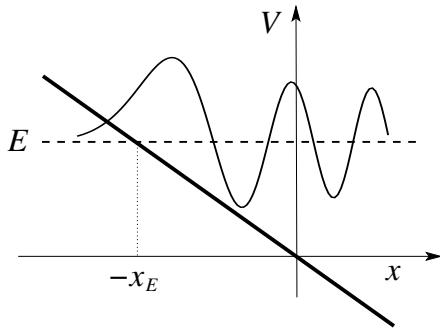


Abb. 3.36: Lineares Potential $V(x) = -Fx$ mit Airyfunktion als stationäre Lösung des zugehörigen Eigenwertproblems zur Energie E .

Ψ , vgl. Abb. 3.36,

$$\Psi(x) = \frac{1}{\sqrt{\pi F} l_F} \text{Ai}\left(-\frac{x + E/F}{l_F}\right). \quad (3.164)$$

⁴Mit der Normierung (3.162) trägt die Wellenfunktion Ψ die Einheit $[|\Psi|^2] = 1/\text{Energie} \cdot \text{Länge}$ und die Stromdichte $j \sim (\hbar/2im)[\Psi^* \partial_x \Psi - c.c.]$ wird in Einheiten von $1/\text{Wirkung}$ gemessen.

Die Funktion $\text{Bi}(y)$ bezeichnet die zweite Lösung für das Problem $(\partial_y^2 + y)\Psi(y) = 0$ mit der Randbedingung $\Psi(y \rightarrow -\infty) \rightarrow \infty$; diese ist nicht normierbar und deshalb unphysikalisch.

3.14 Geladenes Teilchen im elektrischen Feld

Als Beispiel des konstanten Kraftfeldes betrachten wir das Elektron mit Ladung $q = -e < 0$, $e > 0$ im elektrischen Feld $\vec{\mathcal{E}}$, siehe Abbildung 3.37 (wir definieren die Ladung des Elektrons als $q = -e$, e die (positive) Ladungseinheit). Dann wirkt die Kraft $F = e\mathcal{E} > 0$ und für das Potential schreiben

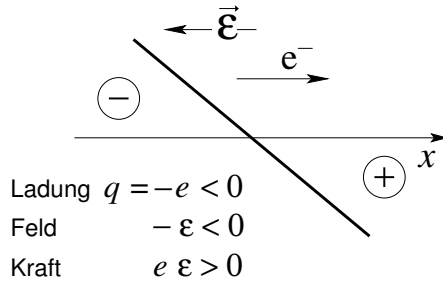


Abb. 3.37: Lineares Potential $V(x) = -e\mathcal{E}x$ erzeugt durch ein elektrisches Feld $\vec{\mathcal{E}}$ der Stärke \mathcal{E} und wirkend auf eine elektronische Ladung $q = -e < 0$. Die Kraft $F = -\partial_x V = e\mathcal{E}$ beschleunigt das Teilchen in positiver x -Richtung.

wir $V(x) = -e\mathcal{E}x$. Das Eigenwertproblem hat die bekannte Form

$$H\Psi_E = E\Psi_E \quad \text{mit} \quad H = -\frac{\hbar^2}{2m}\partial_x^2 - e\mathcal{E}x. \quad (3.165)$$

Wir können die obige Lösung übernehmen und finden die stationären Eigenfunktionen

$$\begin{aligned} \Psi_E(x) &= \frac{1}{\sqrt{\pi e\mathcal{E}l_{e\mathcal{E}}}} \text{Ai}\left(-\frac{x + E/e\mathcal{E}}{l_{e\mathcal{E}}}\right), \\ \Psi_E(x, t) &= \Psi_E(x) e^{-iEt/\hbar}. \end{aligned} \quad (3.166)$$

Andererseits können wir ein konstantes elektrisches Feld darstellen durch

$$\vec{\mathcal{E}} = -\frac{1}{c}\partial_t\vec{A} \Rightarrow \vec{A} = -c\vec{\mathcal{E}}t, \quad \varphi = 0. \quad (3.167)$$

Der allgemeine Hamiltonian für ein Teilchen mit Ladung q im elektromagnetischen Feld folgt aus dem Korrespondenzprinzip

$$H = \frac{(\vec{p} - q\vec{A}/c)^2}{2m} + q\varphi; \quad (3.168)$$

wir wählen jetzt $\varphi = 0$, $q = -e$, $\vec{A} = -c\vec{\mathcal{E}}t$ und erhalten

$$H = \frac{(p + e\mathcal{E}t)^2}{2m} = H(t). \quad (3.169)$$

Wir suchen eine Lösung von $i\hbar\partial_t\Psi(x, t) = H\Psi(x, t)$. Mit dem Ansatz

$$\Psi_p(x, t) = e^{ipx/\hbar}\varphi_p(t) \quad (3.170)$$

erhalten wir

$$\begin{aligned} i\hbar\partial_t\varphi_p(t) &= \frac{(p + e\mathcal{E}t)^2}{2m}\varphi_p(t) \\ \Rightarrow \Psi_p(x, t) &= \exp\left[\frac{i}{\hbar}\left(px - \int^t dt' \frac{(p + e\mathcal{E}t')^2}{2m}\right)\right]. \end{aligned} \quad (3.171)$$

Die Lösungen $\Psi_p(x, t)$ heissen Houghton Funktionen. Wir vergleichen die beiden Lösungen

$\Psi_p(x, t)$ Nichtstationäre Lösung zu H mit $\partial_t H \neq 0$. $\Psi_p \sim \exp[i(p(x) - E(t)t)/\hbar]$ ist komplex und trägt Strom.	$\Psi_E(x, t)$ Stationäre Lösung zu H mit $\partial_t H = 0$. $\Psi_E \sim \exp[i(p(x)x - Et)/\hbar] + c.c.$, $p(x)x \sim \sqrt{2mFx}x \sim x^{3/2}$ für $x \rightarrow$ ∞ ist reell, trägt keinen Strom.
---	---

Mit Hilfe einer Eichtransformation können wir die beiden Lösungen in Beziehung bringen.⁵

⁵ Wir wenden die Eichinvarianz auf das Problem 'Elektron im konstanten Feld' an und gehen aus vom Hamiltonian $H(\vec{A}, t)$ in der Form

$$H = \frac{1}{2m} \left(\vec{p} + \frac{e}{c}\vec{A} \right)^2, \quad \vec{A} = -c\vec{\mathcal{E}}t, \quad \varphi = 0, \quad (3.172)$$

mit den Lösungen $\Psi_p(x, t)$ der zeitabhängigen Schrödingergleichung, $i\hbar\partial_t\Psi_p = H\Psi_p$. Mit der Umeichung auf $\vec{A}' = 0 \Rightarrow \chi = -c\mathcal{E}tx \Rightarrow \varphi' = \mathcal{E}x$ und $V(x) = -e\varphi' = -e\mathcal{E}x$, erhalten wir den transformierten Hamiltonian $H' = p^2/2m - e\mathcal{E}x$ und die transformierte Wellenfunktion

$$\Psi'_p(x, t) = \exp\left\{\frac{i}{\hbar}\left[px - \int^t dt' \left(\frac{1}{2m}(p + e\mathcal{E}t')^2 + e\mathcal{E}x\right)\right]\right\}. \quad (3.173)$$

Es ist $i\hbar\partial_t\Psi'_p = H'\Psi'_p$ aber auch $i\hbar\partial_t\Psi_E = H'\Psi_E$ mit $\Psi_E(x, t) = \Psi_E(x) \exp(-iEt/\hbar)$. Ψ'_p und Ψ_E erzeugen vollständige orthogonale Basissysteme und lassen sich entsprechend

3.15 Eichtransformation

Betrachte ein geladenes Teilchen der Ladung q und Masse m im elektromagnetischen Potential gegeben durch (φ, \vec{A}) ; der Hamiltonian in der Form

$$H = \frac{(\vec{p} - q\vec{A}/c)^2}{2m} + q\varphi \quad (3.175)$$

folgt aus dem Korrespondenzprinzip. Die Eichtransformation der elektrischen Potentiale

$$\begin{aligned} \vec{A} &\rightarrow \vec{A} + \nabla\chi(\vec{r}, t) = \vec{A}', \\ \varphi &\rightarrow \varphi - \frac{1}{c}\partial_t\chi(\vec{r}, t) = \varphi', \end{aligned} \quad (3.176)$$

lässt die Felder $\vec{B} = \vec{\nabla} \wedge \vec{A}$ und $\vec{E} = -\vec{\nabla}\varphi - c^{-1}\partial_t\vec{A}$ und damit die Maxwellgleichungen invariant. Dabei ist $\chi(\vec{r}, t)$ eine skalare Eichfunktion. In der Quantenmechanik verlangt man zusätzlich, dass die Schrödingergleichung invariant ist, was eine dritte Transformationsregel für die Wellenfunktion impliziert,

$$\Psi \rightarrow \Psi \exp\left[\frac{iq}{\hbar c}\chi(\vec{r}, t)\right] = \Psi'; \quad (3.177)$$

die Transformation (3.177) garantiert, dass mit $i\hbar\partial_t\Psi = H(\varphi, \vec{A}, t)\Psi$ auch $i\hbar\partial_t\Psi' = H(\varphi', \vec{A}', t)\Psi'$ eine Lösung ist. Zum Beweis: Schreibe die Schrödingergleichung in der Form $(i\hbar\partial_t - q\varphi)\Psi = (P^2/2m)\Psi$ mit dem Operator $\vec{P} \equiv \vec{p} - (q/c)\vec{A}$ und zeige, dass $(i\hbar\partial_t - q\varphi')\Psi' = \exp(iq\chi/\hbar c)i\hbar\partial_t\Psi$ und $\vec{P}'\Psi' = \exp(iq\chi/\hbar c)\vec{P}\Psi$ erfüllt ist.

ineinander überführen, zum Beispiel (zu überprüfen)

$$\begin{aligned} \Psi_E(x, 0) &= \int \frac{dp}{2\pi\hbar} a_E(p) \Psi'_p(x, 0), \\ a_E(p) &= \frac{1}{\sqrt{e\mathcal{E}}} \exp\left[-\frac{ip}{\hbar e\mathcal{E}} \left(\frac{p^2}{6m} - E\right)\right]. \end{aligned} \quad (3.174)$$

Kapitel 4

Rotation & Drehimpuls

Symmetrien spielen eine wichtige Rolle in der Physik, insbesondere in der Quantenmechanik. Sie erlauben nicht nur die Klassifizierung von Lösungen sondern vereinfachen auch deren Berechnung. Zum Einstieg beginnen wir mit den Translationen, eine einfache und wichtige Symmetrie Operation.

4.1 Translation

Sei $\Psi(\vec{r})$ eine Wellenfunktion in der Ortsdarstellung, z.B., ein Wellenpaket bei $\vec{r} = 0$. Eine (aktive) Verschiebung des Paketes um \vec{a} wird erreicht durch die Operation $\Psi(\vec{r}) \rightarrow \Psi(\vec{r} - \vec{a})$, siehe Abb. 4.1. Wir bezeichnen die Translation $\vec{r} \rightarrow \vec{r} + \vec{a}$ im realen Raum mit $T_{\vec{a}} \vec{r} = \vec{r} + \vec{a}$. Die Abbildung im Hilbertraum

$$\begin{aligned} U_{\vec{a}} : \mathcal{H} &\rightarrow \mathcal{H} \\ (U_{\vec{a}}\Psi)(\vec{r}) &= \Psi(T_{\vec{a}}^{-1}\vec{r}) \\ &= \Psi(\vec{r} - \vec{a}) \end{aligned} \tag{4.1}$$

erzeugt eine Darstellung ¹ der (abelschen) Gruppe $G_T = \{T_{\vec{a}} | \vec{a} \in \mathbb{R}^3\}$ der Translationen im \mathbb{R}^3 im Hilbertraum \mathcal{H} der Wellenfunktionen. Wir bezeichnen diese Darstellung mit $\mathcal{G}_T = \{U_{\vec{a}} | T_{\vec{a}} \in G_T\}$. Die Ortsdarstellung für die Operatoren $U_{\vec{a}}$ lässt sich leicht finden,

$$(U_{\vec{a}}\Psi)(\vec{r}) = \Psi_{\vec{a}}(\vec{r}) = \Psi(\vec{r} - \vec{a})$$

¹ $(U_{\vec{a}}\Psi)(\vec{r}) = \Psi(T_{\vec{a}} \vec{r})$ erzeugt eine Antidarstellung.

$$\begin{aligned}
\vec{a} \text{ klein} &\approx \Psi(\vec{r}') - \vec{a} \cdot (\vec{\nabla} \Psi)(\vec{r}') \\
&= (\mathbb{1} - i\vec{a} \cdot \vec{p}/\hbar) \Psi(\vec{r}') \\
&\approx e^{-i\vec{a} \cdot \vec{p}/\hbar} \Psi(\vec{r}').
\end{aligned} \tag{4.2}$$

Das Resultat (4.2) ist exakt: a) schreibe $\Psi(\vec{r}' - \vec{a})$ als Taylor Reihe und resumiere, oder b) integriere: wähle zuerst einen infinitesimalen Shift $\vec{a} \rightarrow \vec{a} + \delta\vec{a}$, $\Psi_{\vec{a} + \delta\vec{a}} = \Psi_{\vec{a}} - (i\delta\vec{a} \cdot \vec{p}/\hbar)\Psi_{\vec{a}}$ und wir erhalten die Differentialgleichung $\partial_{\vec{a}} \Psi_{\vec{a}} = -i(\vec{p}/\hbar)\Psi_{\vec{a}}$; mit der Anfangsbedingung $\Psi_{\vec{0}} = \Psi$ erhalten wir via Integration die Lösung $\Psi_{\vec{a}} = \exp(-i\vec{p} \cdot \vec{a}/\hbar)\Psi_{\vec{0}}$. Damit hat der Translationsoperator die Form

$$U_{\vec{a}} = e^{-i\vec{a} \cdot \vec{p}/\hbar}. \tag{4.3}$$

Er beschreibt die aktive Translation/Verschiebung der Wellenfunktion um \vec{a} , wobei der Impulsoperator \vec{p} die infinitesimale Erzeugende der Translation ist. Mit \vec{p} hermitesch ist $U_{\vec{a}}$ unitär. \mathcal{G}_T und G_T sind abelsche, kontinuierlich zusammenhängende, dreiparametrische nicht-kompakte Gruppen.

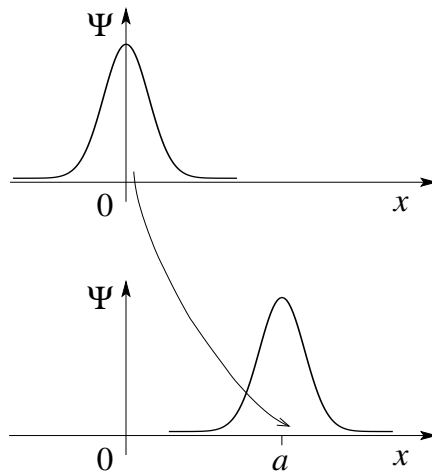


Abb. 4.1: Aktive Translation eines (Gausschen) Wellenpaketes um a , $\Psi(x) \rightarrow \Psi(x - a) = (U_a \Psi)(x)$.

Die isomorphen Gruppen \mathcal{G}_T und G_T sind von Nutzen wenn sie eine Symmetrie des Problems beschreiben: Sei der Hamiltonoperator H translationsinvariant, dann gilt $[H, U_{\vec{a}}] = 0$ für alle $T_{\vec{a}} \in G_T$ und die Operatoren H und $U_{\vec{a}} \in \mathcal{G}_T$ haben gemeinsame Eigenvektoren. Die Nutzung derartiger Symmetrien erleichtert die Lösung vieler Probleme, insbesondere die Lösung von Eigenwertproblemen wie dasjenige des periodischen Potentials, vgl. Kapitel 3, wo wir die Symmetrie der diskreten Translationsgruppe benutzt haben. G_T ist ein Beispiel einer geometrischen Symmetrie.

4.2 Rotation

Ein weiteres Beispiel einer geometrischen Symmetrie sind die Rotationen $R_{\vec{\omega}} \in SO(3)$ mit der Drehachse $\vec{\omega}$ und dem Drehwinkel $0 \leq \omega \leq 2\pi$. Die Gruppe $SO(3)$ heisst spezielle orthogonale Gruppe ($\det = 1$) im \mathbb{R}^3 ; sie ist nicht abelsch, kontinuierlich (aber nicht einfach) zusammenhängend, dreiparametrig, und kompakt, vgl. dazu auch Abb. 4.2. Die Gruppenoperation \circ ist die Matrixmultiplikation.

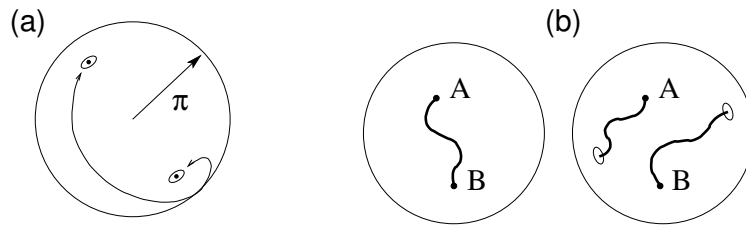


Abb. 4.2: (a) Die spezielle orthogonale Gruppe $SO(3)$ lässt sich durch Vektoren in der Kugel mit Radius π parametrisieren, wobei gegenüberliegende Punkte auf der Oberfläche zu identifizieren sind. (b) Die Gruppe ist nicht einfach zusammenhängend: die beiden Wege von A nach B kombinieren sich zu einer Schleife die sich nicht zusammenziehen lässt.

Wir bezeichnen die unitäre Darstellung der Rotation $R_{\vec{\omega}} \in SO(3)$ um $\vec{\omega}$ im Hilbertraum der Einteilchen Wellenfunktionen $\Psi(\vec{r})$ mit $U_{\vec{\omega}}$,

$$(U_{\vec{\omega}}\Psi)(\vec{r}) = \Psi_{\vec{\omega}}(\vec{r}) = \Psi(R_{\vec{\omega}}^{-1}\vec{r}); \quad (4.4)$$

der Drehoperator $U_{\vec{\omega}}$ dreht die Wellenfunktion um $\vec{\omega}$. Wiederum gilt: Ist der Hamiltonoperator invariant unter Drehungen (z.B., $V(\vec{r}) = V(r)$, ein Zentralpotential) dann ist $[H, U_{\vec{\omega}}] = 0$ für alle $R_{\vec{\omega}} \in SO(3)$. Beachte aber, dass die Rotationen $R_{\vec{\omega}}$ untereinander (i.a.) nicht kommutieren. Trotzdem ist die $SO(3)$ -Symmetrie wieder extrem hilfreich (wenn auch nicht ganz trivial) bei der Lösung vielfältiger Probleme, z.B., beim Auffinden der Eigenbasis zu einem drehinvarianten Operator. Beachte, dass das Coulombpotential $-\kappa/r$ nicht nur die geometrische Symmetrie $SO(3)$ sondern eine zusätzliche dynamische Symmetrie aufweist. Diese Symmetrie ist assoziiert mit dem Lenz-Vektor $\vec{M} = \vec{p} \wedge \vec{L}/\mu - \kappa\vec{r}/r$ und ist für das Entstehen der geschlossenen Ellipsenbahnen im Keplerproblem verantwortlich (für ein beliebiges Zentralpotential wären die Bahnen nicht geschlossen $\Rightarrow \vec{M} \neq \text{const.}$). Die Symmetrie des Keplerproblems ist durch die Gruppe $SO(4)$ gegeben, mehr dazu später.

Für kleine Drehungen ist $R_{\vec{\omega}}^{-1}\vec{r} \approx \vec{r} - \vec{\omega} \wedge \vec{r}$ und in Analogie zu (4.2) finden wir

$$\begin{aligned}\Psi_{\vec{\omega}}(\vec{r}) &\approx \Psi(\underbrace{\vec{r} - \vec{\omega} \wedge \vec{r}}_{\text{klein}}) = \Psi(\vec{r}) - \varepsilon_{ijk} \omega_i r_j \partial_k \Psi(\vec{r}) + \dots \\ &= [\mathbb{1} - i\vec{\omega} \cdot \vec{L}/\hbar + \dots] \Psi(\vec{r}) = e^{-i\vec{\omega} \cdot \vec{L}/\hbar} \Psi(\vec{r}), \\ \vec{L} &= \vec{r} \wedge \vec{p} \Leftrightarrow L_i = \varepsilon_{ijk} r_j (-i\hbar \partial_k).\end{aligned}\quad (4.5)$$

Die Darstellung $U_{\vec{\omega}} = \exp(-i\vec{\omega} \cdot \vec{L}/\hbar)$ gilt auch für grosse $\vec{\omega}$: Sei $\vec{r}_{\vec{\omega}} = R_{\vec{\omega}}^{-1}\vec{r}$, dann ist $\vec{r}_{\vec{\omega}+\delta\vec{\omega}} = \vec{r}_{\vec{\omega}} - \hat{\omega} \wedge \vec{r}_{\vec{\omega}} \delta\omega$ mit $\delta\vec{\omega}$ parallel zu $\vec{\omega}$ und $\hat{\omega} \equiv \vec{\omega}/\omega$. Wir erhalten die Differentialgleichung

$$\frac{\partial \Psi_{\vec{\omega}}}{\partial \omega} = -\frac{i}{\hbar} \hat{\omega} \cdot \vec{L} \Psi_{\vec{\omega}}, \quad (4.6)$$

mit $\Psi_0 = \Psi$, und die Integration ergibt

$$\Psi_{\vec{\omega}}(\vec{r}) = U_{\vec{\omega}} \Psi(\vec{r}) = e^{-i\vec{\omega} \cdot \vec{L}/\hbar} \Psi(\vec{r}). \quad (4.7)$$

Der Operator $\vec{L} = \vec{r} \wedge \vec{p}$ ist der Drehimpulsoperator (vergleiche Korrespondenzprinzip) und ist die infinitesimale Erzeugende der Rotation

$$U_{\vec{\omega}} = e^{-i\vec{\omega} \cdot \vec{L}/\hbar} \in \mathcal{SO}(3). \quad (4.8)$$

Die Gruppen $\mathcal{SO}(3)$ und ihre Darstellung $\mathcal{SO}(3)$ im Hilbertraum \mathcal{H} sind isomorph.

Statt der Zustände Ψ können wir auch die Operatoren A verschieben oder drehen: Mit $\langle \Psi, A\Psi \rangle = \langle \Psi_{\vec{a}}, A_{\vec{a}} \Psi_{\vec{a}} \rangle = \langle \Psi, U_{\vec{a}}^\dagger A_{\vec{a}} U_{\vec{a}} \Psi \rangle$ (simultane Verschiebungen/Drehungen von A und Ψ heben sich auf) findet man sofort

$$\begin{aligned}A_{\vec{a}} &= e^{-i\vec{a} \cdot \vec{p}/\hbar} A e^{i\vec{a} \cdot \vec{p}/\hbar} \quad \text{und ebenso} \\ A_{\vec{\omega}} &= e^{-i\vec{\omega} \cdot \vec{L}/\hbar} A e^{i\vec{\omega} \cdot \vec{L}/\hbar}.\end{aligned}\quad (4.9)$$

In Diracnotation schreiben wir für die Formel (4.5)

$$\begin{aligned}\langle T_{\vec{a}}^{-1} \vec{r} | &= \langle \vec{r} - \vec{a} | = \langle \vec{r} | e^{-i\vec{a} \cdot \vec{p}/\hbar}, \\ \langle R_{\vec{\omega}}^{-1} \vec{r} | &= \langle \vec{r}_{\vec{\omega}} | = \langle \vec{r} | e^{-i\vec{\omega} \cdot \vec{L}/\hbar}.\end{aligned}\quad (4.10)$$

4.3 Drehimpuls

Wir können den Ausdruck für den Drehimpuls

$$\vec{L} = \vec{r} \wedge \vec{p} \quad (4.11)$$

entweder aus dem Korrespondenzprinzip oder als infinitesimale Erzeugende der Rotation herleiten. Mit $L_i = \varepsilon_{ijk} x_j (-i\hbar) \partial_k$ finden wir ($1 = x, 2 = y, 3 = z$)

$$\begin{aligned} L_x &= yp_z - zp_y, & L_x^\dagger &= L_x, \\ L_y &= zp_x - xp_z, & L_y^\dagger &= L_y, \\ L_z &= xp_y - yp_x, & L_z^\dagger &= (xp_y)^\dagger - (yp_x)^\dagger \\ & & &= p_y^\dagger x^\dagger - p_x^\dagger y^\dagger = p_y x - p_x y \\ & & &= xp_y - yp_x = L_z. \end{aligned} \quad (4.12)$$

Der Drehimpulsoperator $\vec{L} = \vec{L}^\dagger$ ist hermitesch und damit sind die Rotationsoperatoren $U_{\vec{\omega}} = \exp[-i\vec{\omega} \cdot \vec{L}/\hbar]$ unitär. Interessant wird es, wenn wir verschiedene Vertauschungsrelationen betrachten (\hat{n} der Einheitsvektor in Richtung \vec{n}),

$$\text{mit dem Ort: } \begin{cases} [L_i, x_j] &= i\hbar \varepsilon_{ijk} x_k \\ [\hat{n} \cdot \vec{L}, \vec{r}] &= i\hbar \vec{r} \wedge \hat{n} \end{cases} \quad (4.13)$$

$$\text{mit dem Impuls: } \begin{cases} [L_i, p_j] &= i\hbar \varepsilon_{ijk} p_k \\ [\hat{n} \cdot \vec{L}, \vec{p}] &= i\hbar \vec{p} \wedge \hat{n} \end{cases} \quad (4.14)$$

$$\text{mit sich selber: } \begin{cases} [L_i, L_j] &= i\hbar \varepsilon_{ijk} L_k \\ [\hat{n} \cdot \vec{L}, \vec{L}] &= i\hbar \vec{L} \wedge \hat{n} \\ \vec{L} \wedge \vec{L} &= i\hbar \vec{L} \end{cases} \quad (4.15)$$

$$\text{mit einem Skalar: } [\vec{L}, A] = 0. \quad (4.16)$$

Beweis durch nachrechnen: $[L_x, x] = [yp_z - zp_y, x]$, involviert alle verschiedene Richtungen $\rightarrow = 0$; $[L_x, y] = [yp_z - zp_y, y] = -z[p_y, y] = i\hbar z$; $[L_x, z] = [yp_z - zp_y, z] = y[p_z, z] = -i\hbar y$, somit ist $[L_x, x_j] = i\hbar \varepsilon_{1jk} x_k$, zyklisches Vertauschen führt zu $[L_i, x_j] = i\hbar \varepsilon_{ijk} x_k$. Die Multiplikation mit \hat{n}_i gibt $[\hat{n} \cdot \vec{L}, \vec{r}] = i\hbar \vec{r} \wedge \hat{n}$. Alle anderen Ausdrücke werden ebenso berechnet.

Einen alternativen und eleganten Beweis findet man durch die Betrachtung der Wirkung kleiner Rotationen auf Vektoroperatoren. Sei \vec{A} ein Vektoroperator (d.h., die Komponenten von \vec{A} verhalten sich unter Drehung wie ein Vektor), dann ist

$$\vec{A}_{\vec{\omega}} \approx \vec{A} - \vec{\omega} \wedge \vec{A} \quad (4.17)$$

für kleine Drehungen um $\vec{\omega}$. Andererseits folgt aus (4.9)

$$\begin{aligned}\vec{A}_{\vec{\omega}} &= e^{-i\vec{\omega}\cdot\vec{L}/\hbar}\vec{A}e^{i\vec{\omega}\cdot\vec{L}/\hbar} \approx (\mathbb{1} - i\vec{\omega}\cdot\vec{L}/\hbar)\vec{A}(\mathbb{1} + i\vec{\omega}\cdot\vec{L}/\hbar) \\ &\approx \vec{A} - (i/\hbar)\omega_i[L_i, \vec{A}].\end{aligned}\quad (4.18)$$

Der Vergleich mit dem obigem Ausdruck (4.17) ergibt $(i/\hbar)\omega_l[L_l, A_j] = \varepsilon_{jlk}\omega_l A_k$; $[\vec{\omega}\cdot\vec{L}, \vec{A}] = i\hbar\vec{A}\wedge\vec{\omega}$. Die Operatoren $\vec{x}, \vec{p}, \vec{L}$ sind Vektoroperatoren, womit sofort die Formeln (4.13) – (4.15) folgen.

4.4 Eigenwerte und Eigenvektoren

Wir erarbeiten eine formale Lösung des Eigenwertproblems für einen Vektoroperator mit den Eigenschaften

$$\vec{L} \text{ hermitesch, } \vec{L} \wedge \vec{L} = i\hbar\vec{L}.\quad (4.19)$$

Die Beziehungen (4.19) charakterisieren den Drehimpuls vollständig. Die drei Komponenten L_i kommutieren nicht paarweise, also existiert keine gemeinsame Eigenbasis. Aber $L^2 = \vec{L}\cdot\vec{L}$ ist ein Drehskalar, somit ist $[L^2, \vec{L}] = 0$. Demzufolge können wir L^2 und eine Komponente von \vec{L} gleichzeitig diagonalisieren. Wir wählen L_z . Beachte: Mit L_z scharf ist sicher L_x, L_y unscharf, da $[L_x, L_z] = -i\hbar L_y$, $[L_y, L_z] = i\hbar L_x$. Der Operator L^2 ist positiv, $\langle\Psi, L^2\Psi\rangle = \langle\Psi, L_i L_i\Psi\rangle \geq 0$, somit sind die Eigenwerte von L^2 positiv und wir machen den Ansatz $\hbar^2 l(l+1)$, $l \geq 0$ (beachte $[L] = [xp]$ ist eine Wirkung). Die Eigenwerte von L_z haben die Form $\hbar m$, wobei m die azimutale Quantenzahl bezeichnet. Die formale Eigenbasis zu L^2 und L_z ist damit das Set $\{|l, m\rangle\}$ mit

$$\begin{aligned}L^2|l, m\rangle &= \hbar^2 l(l+1)|l, m\rangle, \\ L_z|l, m\rangle &= \hbar m|l, m\rangle;\end{aligned}\quad (4.20)$$

wir müssen die erlaubten Werte für l und m finden. Unser Vorgehen folgt der beim harmonischen Oszillator angewandten Strategie. Wir führen Auf- und Absteige Operatoren L_{\pm} ein

$$L_+ \equiv L_x + iL_y, \quad L_- \equiv L_x - iL_y,\quad (4.21)$$

und betrachten deren Vertauschungsregeln,

$$\begin{aligned}[L_z, L_{\pm}] &= [L_z, L_x \pm iL_y] = i\hbar(L_y \mp iL_x) \\ &= \hbar(\pm L_x + iL_y) = \pm\hbar L_{\pm}.\end{aligned}\quad (4.22)$$

Der Kommutator $[L_+, L_+^\dagger] = [L_+, L_-] = 2\hbar L_z$ folgt aus

$$L_\pm L_\mp = L_x^2 + L_y^2 \mp i(L_x L_y - L_y L_x) = L^2 - L_z^2 \pm \hbar L_z. \quad (4.23)$$

Damit spielen die Paare L_z, L_\pm die gleiche Rolle wie N, a^\dagger und N, a : L_+ ist ein Aufsteigeoperator für L_z , während L_- die Rolle des Absteigeoperators einnimmt; dies ist auch Konsistent mit der Beziehung $L_+^\dagger = L_-$. Im Vergleich zu den Operatoren a, a^\dagger , und $N = a^\dagger a$ im Problem des Harmonischen Oszillators mit (vgl. (3.118))

$$[a, a^\dagger] = 1, \quad [N, a^\dagger] = a^\dagger, \quad [N, a] = -a,$$

erfüllen die Operatoren L_\pm , und L_z folgende Beziehungen

$$[L_-, L_+] = -2\hbar L_z, \quad [L_z, L_+] = \hbar L_+, \quad [L_z, L_-] = -\hbar L_-. \quad (4.24)$$

Beachte, dass der Kommutator $[L_-, L_+^\dagger] = -2\hbar L_z$ manifest verschieden von seinem Analogon $[a, a^\dagger] = 1$ im Harmonischen Oszillator Problem ist; auch ist $N = a^\dagger a$ aber $\hbar L_z \neq L_+ L_-$; die wichtigen Eigenschaften für die Anwendung von Auf- und Absteigeoperatoren sind durch (4.24) gegeben.

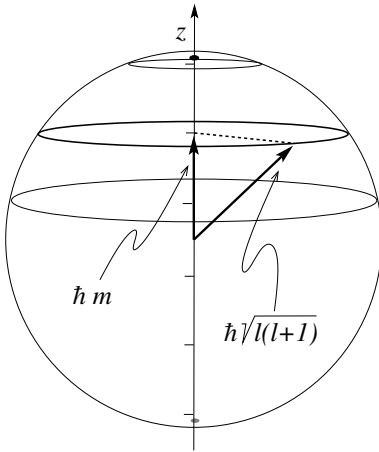


Abb. 4.3: Das System mit Drehimpuls $L = \hbar\sqrt{l(l+1)}$ hat eine scharfe Komponente entlang der z -Achse mit erlaubten Werten $L_z = m\hbar$, $-l \leq m \leq l$, und undeterminierten Komponenten L_x und L_y in der xy -Ebene.

Wir verifizieren, dass L_\pm wirklich Auf- und Absteigeoperatoren für Eigenzustände von L_z sind,

$$\begin{aligned} L_z L_\pm |l, m\rangle &= (L_\pm L_z + [L_z, L_\pm]) |l, m\rangle = L_\pm (L_z \pm \hbar) |l, m\rangle \\ &= \hbar(m \pm 1) L_\pm |l, m\rangle; \end{aligned} \quad (4.25)$$

die Zustände $L_{\pm}|l, m\rangle$ stimmen also, bis auf Normierung, mit den Zuständen $|l, m \pm 1\rangle$ überein. Mit Hilfe der Normierungsbedingungen (wir machen Gebrauch von (4.23))

$$\langle l, m|L_{\pm}L_{\mp}|l, m\rangle = \hbar^2[l(l+1) - m(m \mp 1)] = |c_{l,m}^{\mp}|^2 \langle l, m \mp 1|l, m \mp 1\rangle,$$

finden wir die neuen Eigenvektoren $|l, m \pm 1\rangle$ zu L_z ,

$$|l, m \pm 1\rangle = L_{\pm}|l, m\rangle / \hbar \sqrt{l(l+1) - m(m \pm 1)}. \quad (4.26)$$

Um das Spektrum zu finden schauen wir uns wieder die durch L_+ und L_- produzierten Zustände, insbesondere deren Norm an. Es ist

$$\langle l, m|L_{\pm}L_{\mp}|l, m\rangle = \hbar^2[l(l+1) - m(m \mp 1)] \geq 0. \quad (4.27)$$

Damit folgt $(l+1/2)^2 \geq (m \pm 1/2)^2$ und wir erhalten die Beschränkung,

$$-l \leq m \leq l. \quad (4.28)$$

Zum Beweis nehme man an, dass $m > l$, dann ist $(m+1/2)^2 > (l+1/2)^2$ und wir finden einen Widerspruch. Sei $m < -l$ dann ist $(m-1/2)^2 > (-l-1/2)^2 = (l+1/2)^2$ und wieder finden wir einen Widerspruch. Die iterative Anwendung von L_+ und L_- muss wegen der Bedingung (4.28) beschränkt sein, also muss sowohl $l(l+1) - m(m+1)$ für das grösste m als auch $l(l+1) - m(m-1)$ für das kleinste m verschwinden. Offensichtlich ist $m_{\max} = l$ und $m_{\min} = -l$. Da aber m_{\max} aus m_{\min} durch Addition von Einsen folgt, muss l entweder halb- oder ganzzahlig sein. Damit kann m folgende Werte annehmen:

$$\begin{aligned} m &= -l, -l+1, -l+2, \dots, 0, \dots, l-2, l-1, l; \quad l \text{ ganzzahlig,} \\ m &= -l, -l+1, \dots, -\frac{1}{2}, \frac{1}{2}, \dots, l-2, l-1, l; \quad l \text{ halbzahlig.} \end{aligned} \quad (4.29)$$

Diese formalen Betrachtungen liefern uns die Lösung des Eigenwertproblems zu den Operatoren L^2, L_z in der Form:

$$\begin{aligned} L^2|l, m\rangle &= \hbar^2 l(l+1) |l, m\rangle \quad \text{mit } l = n \text{ oder } n+1/2, \quad n \geq 0, \\ L_z|l, m\rangle &= \hbar m |l, m\rangle \quad \text{mit } m = -l, -l+1, \dots, l-1, l. \end{aligned} \quad (4.30)$$

Der Eigenraum zu l ist $2l+1$ -fach entartet. Wir geben diesem Resultat folgende physikalische Interpretation: Sei ein System mit Drehimpuls $L = \hbar \sqrt{l(l+1)}$ gegeben. Wir können entlang einer Achse (ohne Beschränkung der Allgemeinheit wählen wir die z -Achse) die Drehimpulskomponente L_z

messen ohne den Wert von L^2 zu stören. Die Werte für L_z liegen zwischen $-\hbar$ und \hbar und können in Quanten von \hbar geändert werden. Die Werte für die transversalen Komponenten L_x und L_y sind unbestimmt, siehe Abbildung 4.3, eine Folge der Unvertauschbarkeit von L_z mit L_x und L_y .

Die $|l, m\rangle$ bilden ein orthonormiertes System: $\langle l, m | l', m' \rangle = \delta_{ll'} \delta_{mm'}$. Damit haben wir alle irreduziblen Darstellungen² der Drehimpuls-Lie-Algebra gefunden. Es sind gerade die $2l + 1$ -dimensionalen Darstellungen aufgespannt durch die Vektoren $\{|l, m\rangle\}$ mit L^2 und L_z diagonal. Einige Beispiele sind in der Tabelle 4.1 dargestellt.

4.5 Ortsdarstellung

Die natürliche Ortsdarstellung für das Drehimpulsproblem (oder die Rotation) im \mathbb{R}^3 ist die Einheitssphäre S^2 . Eine Ortsbasis ist durch die Winkel θ, φ gegeben: $|\theta, \varphi\rangle$ = Zustand (eines Teilchens) mit scharfen Richtungskoordinaten θ und φ , vgl. Abb. 4.4. Der Raum der quadratintegriblen Funktionen über den \mathbb{R}^3 lässt sich gemäss $\mathbb{L}_2(\mathbb{R}^3) \hat{=} \mathbb{L}_2(S^2) \otimes \mathbb{L}_2(\mathbb{R}_+)$ zerlegen. Die sich entsprechenden Zustände zum Ortsoperator schreiben wir als $|\vec{r}\rangle$ und $|\theta, \varphi, r\rangle$ in kartesischen- und in Kugelkoordinaten.

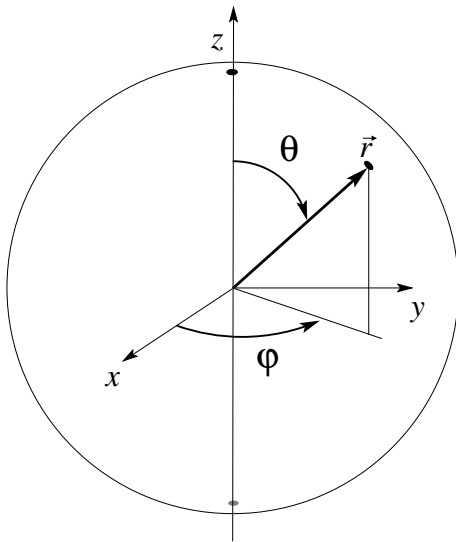


Abb. 4.4: Winkelkoordinaten $\theta \in [0, \pi]$ und $\varphi \in [0, 2\pi)$.

Wir wollen die abstrakten Vektoren $|l, m\rangle$ in der $|\theta, \varphi\rangle$ Basis darstellen. Dazu

²Die Darstellungen von $SO(3)$ / $SU(2)$ gehören zu den ganz/halb- zahligen l .

müssen wir die Transformationsmatrizen $\langle \theta, \varphi | l, m \rangle$ berechnen. Wir benötigen eine Ortsdarstellung der Operatoren L_z und L^2 und starten mit Formel (4.10)

$$\begin{aligned} \langle R_{\vec{\omega}} \vec{r} | &= \langle \vec{r} | \exp(i\vec{\omega} \cdot \vec{L}/\hbar) \\ &\approx \langle \vec{r} | \mathbb{1} + i\vec{\omega} \cdot \vec{L}/\hbar \quad \text{für kleine } \vec{\omega} \\ &\approx \langle \vec{r} + \vec{\omega} \wedge \vec{r} |. \end{aligned} \quad (4.31)$$

Wir wählen $r = 1$, $\vec{r} \in S^2$, und gehen zu Kugelkoordinaten über

$$\left. \begin{aligned} x &= \sin \theta \cos \varphi \\ y &= \sin \theta \sin \varphi \\ z &= \cos \theta \end{aligned} \right\} \Leftrightarrow \langle \vec{r} | \rightarrow \langle \theta, \varphi |. \quad (4.32)$$

Wir suchen eine Darstellung der Operatoren L_z und L_x, L_y . Zuerst schreiben wir die Differentiale von kartesischen Koordinaten um in Kugelkoordinaten,

$$\begin{pmatrix} dx \\ dy \\ dz \end{pmatrix} = \begin{pmatrix} \cos \theta \cos \varphi d\theta - \sin \theta \sin \varphi d\varphi \\ \cos \theta \sin \varphi d\theta + \sin \theta \cos \varphi d\varphi \\ -\sin \theta d\theta \end{pmatrix}. \quad (4.33)$$

Um L_z zu finden wählen wir $\vec{\omega} = (0, 0, \omega)$, ω klein; die zugehörige Drehung $R_{\vec{\omega}} \approx \vec{r} + \vec{\omega} \wedge \vec{r}$ produziert eine Verschiebung

$$\begin{pmatrix} dx \\ dy \\ dz \end{pmatrix} \approx \begin{pmatrix} -\omega y \\ \omega x \\ 0 \end{pmatrix} \quad (4.34)$$

und wir finden durch Vergleich von (4.33) mit (4.34) die Differentiale $d\theta = 0$ und $d\varphi = \omega$. Die Relation (4.31) ergibt dann die Darstellung von L_z als Differentialoperator in Kugelkoordinaten,

$$\begin{aligned} \langle \theta + d\theta, \varphi + d\varphi | &= \langle \theta, \varphi + \omega | \approx \langle \theta, \varphi | + \omega \partial_\varphi \langle \theta, \varphi | = \langle \theta, \varphi | (\mathbb{1} + i\omega L_z/\hbar) \\ \Rightarrow L_z &= -i\hbar \partial_\varphi. \end{aligned} \quad (4.35)$$

Um L_x zu finden wählen wir $\vec{\omega} = (\omega, 0, 0)$, ω klein. Die assoziierte Rotation in kartesischen Koordinaten ergibt

$$\begin{pmatrix} dx \\ dy \\ dz \end{pmatrix} \approx \begin{pmatrix} 0 \\ -\omega z \\ \omega y \end{pmatrix} \quad (4.36)$$

und der Vergleich mit (4.33) ergibt die Differenziale

$$\begin{aligned} d\theta &= -\omega \sin \varphi, \\ d\varphi &= -\omega \cot \theta \cos \varphi. \end{aligned} \quad (4.37)$$

Die Evaluation von (4.31) für die Drehung um $(\omega, 0, 0)$ liefert uns den Operator L_x in der Form

$$\begin{aligned} \langle \theta + d\theta, \varphi + d\varphi | &\approx \langle \theta - \omega \sin \varphi, \varphi - \omega \cot \theta \cos \varphi | \\ &= \langle \theta, \varphi | - \omega \sin \varphi \partial_\theta \langle \theta, \varphi | - \omega \cot \theta \cos \varphi \partial_\varphi \langle \theta, \varphi | \\ &= \langle \theta, \varphi | \mathbb{1} + i\omega L_x / \hbar \\ &\Rightarrow L_x = -i\hbar (-\sin \varphi \partial_\theta - \cot \theta \cos \varphi \partial_\varphi). \end{aligned} \quad (4.38)$$

Ebenso findet man L_y und mit $L^2 = L_x^2 + L_y^2 + L_z^2$ auch L^2 ,

$$L_y = -i\hbar (\cos \varphi \partial_\theta - \cot \theta \sin \varphi \partial_\varphi), \quad (4.39)$$

$$L^2 = -\hbar^2 \left[\frac{1}{\sin^2 \theta} \partial_\varphi^2 + \frac{1}{\sin \theta} \partial_\theta (\sin \theta \partial_\theta) \right]. \quad (4.40)$$

Die Auf- und Absteige Operatoren L_\pm haben die Form

$$L_\pm = -i\hbar e^{\pm i\varphi} (\pm i \partial_\theta - \cot \theta \partial_\varphi). \quad (4.41)$$

Der Laplaceoperator in Kugelkoordinaten lässt sich in folgender Form schreiben,

$$\nabla^2 = \frac{1}{r} \partial_r^2 r - \frac{1}{r^2} \frac{L^2}{\hbar^2} \quad \text{mit } L^2 \text{ aus (4.40)}. \quad (4.42)$$

Wir können jetzt die Eigenvektoren $|l, m\rangle$ in der $|\theta, \varphi\rangle$ Darstellung berechnen. Zuerst bestimmen wir die φ -Abhängigkeit: Es ist $L_z |l, m\rangle = \hbar m |l, m\rangle$ und die Projektion auf $|\theta, \varphi\rangle$ hat die Form

$$\begin{aligned} \langle \theta, \varphi | L_z |l, m\rangle &= \hbar m \langle \theta, \varphi |l, m\rangle \\ &\stackrel{(4.35)}{=} -i\hbar \partial_\varphi \langle \theta, \varphi |l, m\rangle; \end{aligned} \quad (4.43)$$

die Integration über φ ergibt

$$\langle \theta, \varphi |l, m\rangle = e^{im\varphi} \langle \theta, 0 |l, m\rangle. \quad (4.44)$$

Das Resultat (4.44) ist im \mathbb{R}^3 unter der Rotation $\varphi = 2\pi$ eindeutig wenn m ganzzahlig ist; entsprechend betrachten wir hier die Basis Funktionen zu

den irreduziblen Darstellungen von $SO(3)$ mit l ganzzahlig (Darstellungen mit halbzahligen l haben keine eindeutigen Basis Funktionen).

Zur Bestimmung der θ -Abhängigkeit betrachten wir die Relation $L_+|l, l\rangle = 0$ und schreiben diese wiederum auf $|\theta, \varphi\rangle$ projiziert,

$$\begin{aligned} 0 &= \langle \theta, \varphi | L_+ | l, l \rangle = -i\hbar e^{i\varphi} (i\partial_\theta - \cot\theta \partial_\varphi) \langle \theta, \varphi | l, l \rangle, \\ 0 &= (\partial_\theta - l \cot\theta) \langle \theta, \varphi | l, l \rangle. \end{aligned} \quad (4.45)$$

Die Integration ergibt

$$\langle \theta, \varphi | l, l \rangle = c_{l,l} e^{il\varphi} (\sin\theta)^l \quad \text{mit } l \text{ ganz.} \quad (4.46)$$

Die Normierung

$$c_{l,l} = \frac{(-1)^l}{2^l l!} \sqrt{\frac{2l+1}{4\pi}} (2l)! \quad (4.47)$$

ergibt sich durch Integration über $\int d\Omega = \int_0^{2\pi} d\varphi \int_0^\pi \sin\theta d\theta$; der Faktor $(-1)^l$ ist Konvention. Die verbleibenden Funktionen $|l, m\rangle$ mit $m < l$ erhalten wir durch Anwendung von L_- auf $|l, l\rangle$ (und iterativ weiter auf $|l, m < l\rangle$) und anschließender Projektion auf $|\theta, \varphi\rangle$,

$$\begin{aligned} |l, m-1\rangle &= \frac{1}{\hbar \sqrt{l(l+1) - m(m-1)}} L_- |l, m\rangle, \\ \langle \theta, \varphi | L_- &= -i\hbar e^{-i\varphi} (-i\partial_\theta - \cot\theta \partial_\varphi) \langle \theta, \varphi|. \end{aligned} \quad (4.48)$$

Die so definierten Funktionen $\langle \theta, \varphi | l, m \rangle$ sind gerade die Kugelfunktionen $Y_{lm}(\theta, \varphi)$,

$$Y_{lm}(\theta, \varphi) = \frac{(-1)^l}{2^l l!} \sqrt{\frac{2l+1}{4\pi} \frac{(l+m)!}{(l-m)!}} \frac{e^{im\varphi}}{\sin^m\theta} \partial_{\cos\theta}^{l-m} \sin^{2l}\theta. \quad (4.49)$$

Beispiele für die einfachsten Kugelfunktionen sind in der Tabelle 4.2 gegeben.

Die Kugelfunktionen zeigen folgende Symmetrien, unter $m \rightarrow -m$:

$$Y_{l,-m}(\theta, \varphi) = (-1)^m Y_{lm}^*(\theta, \varphi); \quad (4.50)$$

unter Parität: die Paritätsoperation $\vec{r} \rightarrow -\vec{r}$ ist äquivalent zu $\theta \rightarrow \pi - \theta$, $\varphi \rightarrow \varphi + \pi$, somit transformiert $e^{im\varphi} \rightarrow (-1)^m e^{im\varphi}$, $\sin\theta \rightarrow \sin\theta$, $\cos\theta \rightarrow -\cos\theta$ und wir erhalten (vgl. (4.49))

$$PY_{lm}(\theta, \varphi) = (-1)^l Y_{lm}(\theta, \varphi) \begin{cases} l & \text{gerade:} & \text{gerade in} & P, \\ l & \text{ungerade:} & \text{ungerade in} & P. \end{cases} \quad (4.51)$$

Die Y_{lm} sind vollständig in $\mathbb{L}_2(S^2)$ und orthonormiert,

$$\begin{aligned} \sum_{l=0}^{\infty} \sum_{m=-l}^l Y_{lm}(\theta, \varphi) Y_{lm}^*(\theta', \varphi') &= \frac{1}{\sin \theta} \delta(\theta - \theta') \delta(\varphi - \varphi') \\ &= \delta^2(\Omega - \Omega'), \end{aligned} \quad (4.52)$$

$$\int d\Omega Y_{lm}^*(\theta, \varphi) Y_{l'm'}(\theta, \varphi) = \delta_{ll'} \delta_{mm'}. \quad (4.53)$$

Es gilt das Additionstheorem für Kugelfunktionen,

$$\sum_{m=-l}^l Y_{lm}(\theta, \varphi) Y_{lm}^*(\theta', \varphi') = \frac{2l+1}{4\pi} P_l(\cos \vartheta), \quad (4.54)$$

mit $\cos \vartheta = \hat{r} \cdot \hat{r}'$, ϑ dem Winkel zwischen \vec{r} und \vec{r}' , und

$$P_l(z) = \frac{1}{2^l l!} \frac{d^l}{dz^l} (z^2 - 1)^l, \quad (4.55)$$

den Legendrepolyomen. Die Vollständigkeit der Y_{lm} in $\mathbb{L}_2(S^2)$ impliziert, dass $\mathbb{L}_2(S^2)$ in orthogonale Unterräume zerfällt, so dass

$$\mathbb{L}_2(S^2) = \bigoplus_{l=0}^{\infty} \mathcal{H}_l, \quad (4.56)$$

wobei \mathcal{H}_l mit $\dim \mathcal{H}_l = 2l + 1$ den Vektorraum aufgespannt von den Kugelfunktionen Y_{lm} zu fixem l bezeichnet. Damit haben wir den Hilbertraum $\mathbb{L}_2(S^2)$ gemäss den irreduziblen Darstellungen von $SO(3)$ [oder $O(3)$] zerlegt.³

³ Die orthogonale Gruppe $O(3)$ ergibt sich aus der speziellen orthogonalen Gruppe $SO(3)$ durch Multiplikation mit der Gruppe $C_I = \{1, I\}$, mit $I = P$ der Inversion oder Parität, $O(3) = SO(3) \times C_I$. Die irreduziblen Darstellungen von $SO(3)$ sind die \mathcal{D}^l mit $l \in \mathbb{N}_0$ und $\dim \mathcal{D}^l = 2l + 1$. Die irreduziblen Darstellungen von $O(3)$ sind die $\mathcal{D}^{l\pm}$ mit $\dim \mathcal{D}^{l\pm} = 2l + 1$. Die Basisfunktionen Y_{lm} gehören zu \mathcal{D}^{l+} wenn l gerade ist und zu \mathcal{D}^{l-} für l ungerade, vgl. (4.51). Zu \mathcal{D}^{l+} mit l ungerade und \mathcal{D}^{l-} mit l gerade gibt es keine Basisfunktionen. Die Ausreduktion des Raumes $\mathbb{L}_2(S^2)$ nach Massgabe von $SO(3)$ ergibt alle Darstellungen \mathcal{D}^l mit den Basisfunktionen Y_{lm} (da die Gruppe $SO(3)$ die Inversion nicht enthält ist das Transformationsverhalten von Y_{lm} unter I bei der Ausreduktion von $SO(3)$ irrelevant). Demgegenüber enthält die Ausreduktion des Raumes $\mathbb{L}_2(S^2)$ nach Massgabe von $O(3)$ nur 'die Hälfte' der Darstellungen $\mathcal{D}^{l\pm}$ von $O(3)$; da I nunmehr ein Gruppenelement von $O(3)$ ist, ist das Verhalten der Basisfunktionen Y_{lm} unter I jetzt relevant und es treten nur die Darstellungen \mathcal{D}^{l+} mit geradem l und \mathcal{D}^{l-} mit ungeradem l auf. Beachte, dass bei der Ausreduktion einer Darstellung *nicht* alle irreduziblen Darstellungen auftreten müssen — dies ist bei der Ausreduktion von $\mathbb{L}_2(S^2)$ nach Massgabe von $O(3)$ gerade der Fall.

Zur graphischen Verdeutlichung sind in Abb. 4.5 die Kugelfunktionen Y_{lm} als Polardiagramme wiedergegeben, $r = |Y_{lm}(\theta, \varphi = 0)|^2$.

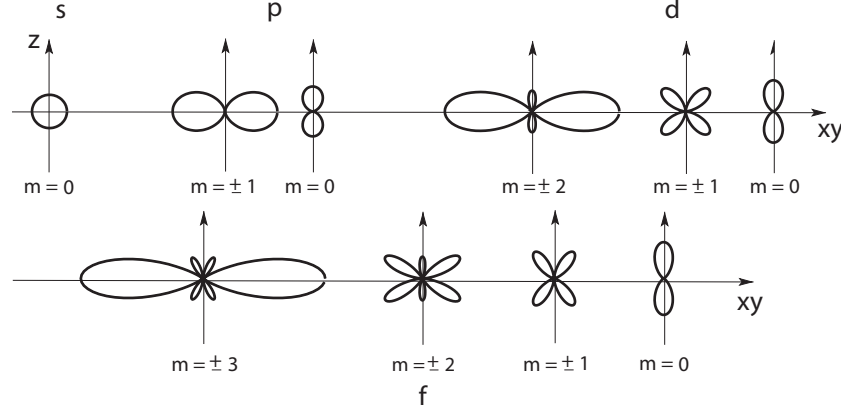


Abb. 4.5: Polardiagramme $r = |Y_{lm}(\theta, \varphi = 0)|^2$ der Kugelfunktionen zu $l \leq 3$. Die Abkürzungen s, p, d, f beziehen sich auf Drehimpulszustände mit $l = 0, 1, 2, 3$.

Es ist $\langle l, m | L_x | l, m \rangle \equiv \langle L_x \rangle_{lm} = \langle L_y \rangle_{lm} = 0$. Die Zustände $|l, \pm l\rangle$ sind in der xy -Ebene konzentriert mit $\langle \Delta L_x \rangle_{ll} = \langle L_x^2 - \langle L_x \rangle_{ll}^2 \rangle_{ll}^{1/2} = \langle L_x^2 \rangle_{ll}^{1/2} = \sqrt{l/2} \hbar$ und $\langle \Delta L_y \rangle_{ll} = \sqrt{l/2} \hbar$. Die Zustände $|l, 0\rangle$ sind entlang der z -Achse ausgedehnt.

Es ist instruktiv die Kugelfunktionen Y_{lm} als Lösungen des Eigenwertproblems zu den Operatoren $iL_z/\hbar = \partial_\varphi$ und $-L^2/\hbar^2 = \Delta$ auf $\mathbb{L}_2(S^2)$ zu finden. Wir berechnen zuerst die φ -Abhängigkeit,

$$\begin{aligned} \partial_\varphi Y_{lm} &= im Y_{lm}, \\ \Rightarrow Y_{lm}(\theta, \varphi) &= e^{im\varphi} p(\theta), \end{aligned} \quad (4.57)$$

mit m ganz, so dass $Y_{lm}(\theta, \varphi + 2\pi) = Y_{lm}(\theta, \varphi)$. Dann bestimmen wir die θ -Abhängigkeit,

$$\begin{aligned} L^2 Y_{lm}(\theta, \varphi) &= \hbar^2 l(l+1) Y_{lm}(\theta, \varphi), \\ \left[\frac{1}{\sin \theta} \partial_\theta \sin \theta \partial_\theta - \frac{m^2}{\sin^2 \theta} + l(l+1) \right] p(\theta) &= 0 \end{aligned} \quad (4.58)$$

oder mit $z = \cos \theta$,

$$\left[\partial_z [(1-z^2) \partial_z] - \frac{m^2}{1-z^2} + l(l+1) \right] p(z) = 0. \quad (4.59)$$

Als Lösung erhalten wir die assoziierten Legendrefunktionen, siehe (3.150). Zuerst betrachten wir den Fall $m = 0$ und finden die Legendrepolynome

$$p(z) = P_l(z) = [2^l l!]^{-1} \partial_z^l (z^2 - 1)^l, \quad (4.60)$$

$$P_0 = 1, \quad P_1 = z, \quad P_2 = (3z^2 - 1)/2, \quad P_3 = (5z^3 - 3z)/2, \dots$$

mit den Eigenschaften

$$\begin{aligned} (l+1)P_{l+1} &= (2l+1)zP_l - lP_{l-1}, \\ (1-z^2)\partial_z P_l &= lP_{l-1} - lzP_l, \\ \int_{-1}^1 dz P_l(z)P_{l'}(z) &= \frac{2}{2l+1} \delta_{ll'}. \end{aligned} \quad (4.61)$$

Als nächstes betrachten wir $m \neq 0$ beliebig und erhalten die assoziierten Legendrepolynome,

$$\begin{aligned} P_{lm}(z) &= (1-z^2)^{m/2} \partial_z^m P_l(z), \quad m = 0, 1, \dots, l, \\ &= [2^l l!]^{-1} (1-z^2)^{m/2} \partial_z^{l+m} (z^2 - 1)^l, \quad m = -l, \dots, l. \end{aligned} \quad (4.62)$$

Sie haben die Eigenschaften (mit $n!! = n(n-2)(n-4)\dots$)

$$\begin{aligned} P_{lm}(-z) &= (-1)^{l+m} P_{lm}(z), \\ P_{l0} &= P_l, \quad P_{ll} = (2l-1)!! (1-z^2)^{l/2}, \\ (l+1-m)P_{l+1m} &= (2l+1)zP_{lm} - (l+m)P_{l-1m}, \\ (1-z^2)\partial_z P_{lm} &= (l+m)P_{l-1m} - lzP_{lm}, \\ \int_{-1}^1 dz P_{lm}(z)P_{l'm}(z) &= \frac{2}{2l+1} \frac{(l+m)!}{(l-m)!} \delta_{ll'}. \end{aligned} \quad (4.63)$$

Die Kombination der obigen Resultate gibt uns die Kugelfunktionen

$$Y_{lm}(\theta, \varphi) = (-1)^m \sqrt{\frac{2l+1}{4\pi} \frac{(l-m)!}{(l+m)!}} e^{im\varphi} P_{lm}(\cos \theta). \quad (4.64)$$

4.6 Rotation und Tensoren

In diesem Abschnitt setzen wir $\hbar = 1$. Die Rotation $U_{\vec{\omega}} = \exp(-i\vec{\omega} \cdot \vec{L})$ dreht einen Zustand um die Achse $\vec{\omega}$ mit dem Winkel $|\vec{\omega}|$; die Drehung ist positiv (beachte $U_{\vec{a}}$ verschiebt eine Position um \vec{a} , $U_{\vec{\omega}}$ dreht eine Position um $\vec{\omega}$).

Es werde der Eigenzustand $|l, m\rangle$ zu L^2, L_z gedreht. $U_{\vec{\omega}}$ lässt l invariant aber mischt im allgemeinen die m -Werte. Demzufolge ist

$$U_{\vec{\omega}} |l, m\rangle = \sum_{m'=-l}^l d_{m'm}^l(\vec{\omega}) |l, m'\rangle. \quad (4.65)$$

Die Koeffizientenmatrix $d_{m'm}^l(\vec{\omega})$ ist gegeben durch

$$\begin{aligned} d_{m'm}^l(\vec{\omega}) &= \langle l, m' | e^{-i\vec{\omega} \cdot \vec{L}} | l, m \rangle \\ &= [\mathcal{D}^l(\vec{\omega})]_{m'm}. \end{aligned} \quad (4.66)$$

Die Matrizen $[\mathcal{D}^l(\vec{\omega})]$ definieren die $2l + 1$ -dimensionalen irreduziblen Darstellungen der Rotationsgruppe $SO(3)$. Die Drehmatrizen \mathcal{D} sind unitär, $\mathcal{D}^\dagger(\vec{\omega})\mathcal{D}(\vec{\omega}) = \mathcal{D}(-\vec{\omega})\mathcal{D}(\vec{\omega}) = \mathbb{1}$, also ist $\mathcal{D}^\dagger(\vec{\omega}) = \mathcal{D}(-\vec{\omega})$, und in Komponenten, $[\mathcal{D}^{\dagger l}(\vec{\omega})]_{m'm} = d_{mm'}^{l*}(\vec{\omega}) = d_{m'm}^l(-\vec{\omega})$. Um die Matrizen $d_{m'm}^l(\vec{\omega})$ zu finden führen wir die Eulerwinkel ein, siehe Abbildung 4.6. Eine beliebige

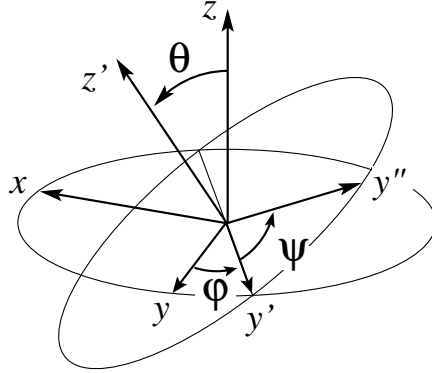


Abb. 4.6: Eulerwinkel φ (Drehung um z , definiert y'), θ (Drehung um y' , definiert z'), ψ (Drehung um z' , definiert y'').

Rotation $R(\varphi, \theta, \psi)$ lässt sich mit Hilfe der Eulerwinkel als Kombination von Einzeldrehungen darstellen,

$$\begin{aligned} R(\varphi, \theta, \psi) &= e^{-i\psi L_{z'}} e^{-i\theta L_{y'}} e^{-i\varphi L_z} \\ \text{Drehung um } &= \begin{matrix} z' - & y' - & z - \text{ Achse,} \end{matrix} \end{aligned} \quad (4.67)$$

vergleiche Abb. 4.6. Wir benutzen, dass

$$\begin{aligned} L_{y'} &= e^{-i\varphi L_z} L_y e^{i\varphi L_z}, \\ e^{-i\theta L_{y'}} &= e^{-i\varphi L_z} e^{-i\theta L_y} e^{i\varphi L_z}, \\ e^{-i\psi L_{z'}} &= e^{-i\theta L_{y'}} e^{-i\psi L_z} e^{i\theta L_{y'}}; \end{aligned} \quad (4.68)$$

die Verwendung dieser Ausdrücke in (4.67) ergibt

$$\begin{aligned}
 R(\varphi, \theta, \psi) &= e^{-i\theta L_y'} e^{-i\psi L_z} e^{i\theta L_y'} e^{-i\varphi L_z} e^{-i\theta L_y} \underbrace{e^{i\varphi L_z} e^{-i\varphi L_z}}_1 \\
 &= e^{-i\varphi L_z} e^{-i\theta L_y} e^{i\varphi L_z} e^{-i\psi L_z} e^{-i\varphi L_z} e^{i\theta L_y} e^{i\varphi L_z} e^{-i\varphi L_z} e^{-i\theta L_y} \\
 &= e^{-i\varphi L_z} e^{-i\theta L_y} e^{-i\psi L_z}. \tag{4.69}
 \end{aligned}$$

Einsetzen von (4.69) in die Definition (4.66) ergibt für die Koeffizientenmatrix $d_{mm'}^l(\varphi, \theta, \psi)$

$$\begin{aligned}
 d_{mm'}^l(\varphi, \theta, \psi) &= e^{-im\varphi} e^{-im'\psi} d_{mm'}^l(\theta) \\
 &\quad \text{mit } d_{mm'}^l(\theta) = \langle l, m | e^{-i\theta L_y} | l, m' \rangle. \tag{4.70}
 \end{aligned}$$

Die Elemente d_{m0}^l sind einfach zu finden: Es ist $|\theta, \varphi\rangle = R_{\varphi, \theta, 0} |\theta = 0, \varphi = 0\rangle$ und die Projektion auf $\langle l, m |$ ergibt

$$\begin{aligned}
 \langle l, m | \theta, \varphi \rangle &= \sum_{m'} \langle l, m | R_{\varphi, \theta, 0} | l, m' \rangle \langle l, m' | 0, 0 \rangle, \\
 Y_{lm}^*(\theta, \varphi) &= \sum_{m'} d_{mm'}^l(\varphi, \theta, 0) \underbrace{Y_{l, m'}^*(0, 0)}_{\delta_{m', 0} \sqrt{2l+1}/4\pi} \\
 \Rightarrow d_{m, 0}^l(\varphi, \theta, \psi) &= \sqrt{\frac{4\pi}{2l+1}} Y_{lm}^*(\theta, \varphi). \tag{4.71}
 \end{aligned}$$

Die übrigen Elemente $d_{mm'}^l$ mit $m' \neq 0$ sind etwas schwieriger zu finden; das Resultat ist (siehe Übungen)

$$\begin{aligned}
 d_{mm'}^l(\theta) &= (-1)^{l+m'} \left[\frac{(l+m')!}{(l-m')!(l+m)!(l-m)!} \right]^{1/2} \sin^{m'-m}(\theta/2) \tag{4.72} \\
 &\times \cos^{m+m'}(\theta/2) \left[(1-t)^{m-m'} t^{-m-m'} \partial_t^{l-m'} \left[t^{l+m} (1-t)^{l-m} \right] \right]_{t=\cos^2 \frac{\theta}{2}}.
 \end{aligned}$$

Die $d_{mm'}^l$ beschreiben uns das Transformationsverhalten von Tensoroperatoren unter Rotation: Ein irreduzibler Tensoroperator T^k der Ordnung k mit seinen $2k+1$ Komponenten T_q^k , $q \in \{-k, -k+1, \dots, k-1, k\}$ transformiert unter Rotationen gemäss

$$U_{\vec{\omega}} T_q^k U_{\vec{\omega}}^{-1} = \sum_{q'=-k}^k d_{q'q}^k(\vec{\omega}) T_{q'}^k. \tag{4.73}$$

Die Relation (4.73) ist die definierende Eigenschaft eines ‘Drehtensors’ T^k . Die Kenntnis des Verhaltens (4.73) unter Drehungen erlaubt uns eine einfache Berechnung der Kommutatoren $[\vec{L}, T_q^k]$: Für kleine $\vec{\omega}$ ist $U_{\vec{\omega}} \approx \mathbb{1} - i\vec{\omega} \cdot \vec{L}$ und wir erhalten

$$[\vec{L}, T_q^k] = \sum_{q'} \langle k, q' | \vec{L} | k, q \rangle T_{q'}^k, \quad (4.74)$$

$$\begin{aligned} [L_z, T_q^k] &= q T_q^k, \\ [L_{\pm}, T_q^k] &= \sqrt{k(k+1) - q(q \pm 1)} T_{q \pm 1}^k. \end{aligned} \quad (4.75)$$

Für $k = 0$ erhalten wir einen skalaren Operator S mit dem Transformationsverhalten (benutze, dass $d_{00}^0 = 1$)

$$S \rightarrow S' = U_{\vec{\omega}} S U_{\vec{\omega}}^{-1} = S, \quad (4.76)$$

d.h., ein Skalar ist unter Rotation invariant.

Das Superskript $k = 1$ bezeichnet einen Vektor-Operator \vec{V} mit 3 Komponenten, z.B. \vec{r} , \vec{p} , \vec{L} . Die q -Komponenten von \vec{V} sind

$$V_{q=0} = V_z, \quad V_{q=\pm 1} = \mp \frac{1}{\sqrt{2}} (V_x \pm iV_y). \quad (4.77)$$

Für Vektor-Operatoren \vec{V} in kartesischen Komponenten haben wir früher gefunden, dass

$$[L_i, V_j] = i\varepsilon_{ijk} V_k, \quad i, j, k \hat{=} x, y, z. \quad (4.78)$$

Die Resultate (4.75) und (4.78) sind unter Zuhilfenahme von (4.77) äquivalent.

Ein Beispiel eines Tensoroperators 2^{ter} Ordnung lässt sich wie folgt konstruieren: Seien \vec{U} und \vec{V} zwei Vektoren. Wir gruppieren die Komponenten des direkten Produktes gemäss

$$V_i U_j = \underbrace{\frac{\vec{V} \cdot \vec{U}}{3} \delta_{ij}}_{\rightarrow \text{Skalar}} + \underbrace{\frac{V_i U_j - U_i V_j}{2}}_{\frac{1}{2} \varepsilon_{ijk} (\vec{V} \wedge \vec{U})_k \rightarrow \text{Vektor}} + \underbrace{\left(\frac{V_i U_j + U_i V_j}{2} - \frac{\vec{V} \cdot \vec{U}}{3} \delta_{ij} \right)}_{\rightarrow \text{Tensor 2-ter Ordnung}}.$$

Wir drücken die 5 Komponenten T_{ij} dieses Tensors ($T_{ij} = T_{ji}$, $\text{Sp } T = 0$) in Drehkomponenten $T_{\pm q}^k$ aus,

$$T_0^2 = \frac{1}{\sqrt{6}} (V_1 U_{-1} + 2V_0 U_0 + V_{-1} U_1),$$

$$\begin{aligned}T_{\pm 1}^2 &= \frac{1}{\sqrt{2}}(V_{\pm 1}U_0 + V_0U_{\pm 1}), \\T_{\pm 2}^2 &= V_{\pm 1}U_{\pm 1}.\end{aligned}\tag{4.79}$$

Weitere Details, siehe Gordon Baym, Kapitel 17.

$l = 0$	$\vec{L} = 0$
$l = \frac{1}{2}$	$L_x = \frac{\hbar}{2} \begin{pmatrix} 0 & 1 \\ 1 & 0 \end{pmatrix}, \quad L_y = \frac{\hbar}{2} \begin{pmatrix} 0 & -i \\ i & 0 \end{pmatrix}, \quad L_z = \frac{\hbar}{2} \begin{pmatrix} 1 & 0 \\ 0 & -1 \end{pmatrix}$ <p>$(L_x, L_y, L_z$ heissen Pauli-Matrizen) $L^2 = \frac{3\hbar^2}{4} \begin{pmatrix} 1 & 0 \\ 0 & 1 \end{pmatrix}.$</p>
$l = 1$	$L_x = \frac{\hbar}{\sqrt{2}} \begin{pmatrix} 0 & 1 & 0 \\ 1 & 0 & 1 \\ 0 & 1 & 0 \end{pmatrix}, \quad L_y = \frac{i\hbar}{\sqrt{2}} \begin{pmatrix} 0 & -1 & 0 \\ 1 & 0 & -1 \\ 0 & 1 & 0 \end{pmatrix},$ $L_z = \hbar \begin{pmatrix} 1 & 0 & 0 \\ 0 & 0 & 0 \\ 0 & 0 & -1 \end{pmatrix}, \quad L^2 = 2\hbar^2 \begin{pmatrix} 1 & 0 & 0 \\ 0 & 1 & 0 \\ 0 & 0 & 1 \end{pmatrix}.$
$l = \frac{3}{2}$	$L_x = \frac{\hbar}{2} \begin{pmatrix} 0 & \sqrt{3} & 0 & 0 \\ \sqrt{3} & 0 & 2 & 0 \\ 0 & 2 & 0 & \sqrt{3} \\ 0 & 0 & \sqrt{3} & 0 \end{pmatrix}, \quad L_y = \frac{i\hbar}{2} \begin{pmatrix} 0 & -\sqrt{3} & 0 & 0 \\ \sqrt{3} & 0 & -2 & 0 \\ 0 & 2 & 0 & -\sqrt{3} \\ 0 & 0 & \sqrt{3} & 0 \end{pmatrix},$ $L_z = \frac{\hbar}{2} \begin{pmatrix} 3 & 0 & 0 & 0 \\ 0 & 1 & 0 & 0 \\ 0 & 0 & -1 & 0 \\ 0 & 0 & 0 & -3 \end{pmatrix}, \quad L^2 = \frac{15}{4}\hbar^2 \begin{pmatrix} 1 & 0 & 0 & 0 \\ 0 & 1 & 0 & 0 \\ 0 & 0 & 1 & 0 \\ 0 & 0 & 0 & 1 \end{pmatrix}.$

Tabelle 4.1: Verschiedene Drehimpuls Darstellungen

$Y_{00} = \frac{1}{\sqrt{4\pi}}$	
$Y_{10} = \sqrt{\frac{3}{4\pi}} \cos \theta$	$Y_{1\pm 1} = \mp \sqrt{\frac{3}{8\pi}} e^{\pm i\varphi} \sin \theta$
$Y_{20} = \sqrt{\frac{5}{16\pi}} (3 \cos^2 \theta - 1)$	$Y_{2\pm 1} = \mp \sqrt{\frac{15}{8\pi}} e^{\pm i\varphi} \sin \theta \cos \theta$ $Y_{2\pm 2} = \sqrt{\frac{15}{32\pi}} e^{\pm 2i\varphi} \sin^2 \theta$

Tabelle 4.2: Kugelfunktionen Y_{lm}

Kapitel 5

Zentralpotential

Im Folgenden untersuchen wir stationäre Zustände im Zentralpotential $V(\vec{r}) = V(r)$, d.h., in Problemen mit rotationssymmetrischen Potentialen. Der Hamilton-Operator ist

$$H = \frac{p^2}{2m} + V(r), \quad (5.1)$$

und wir untersuchen das Eigenwertproblem

$$H\Psi(\vec{r}) = E\Psi(\vec{r}). \quad (5.2)$$

Es ist $V = V(r)$ aber $\Psi = \Psi(\vec{r})$, das heisst, die Wellenfunktion Ψ hat auch Struktur in den Winkelkoordinaten. Die Rotationssymmetrie $[H, U_{\vec{\omega}}] = 0$, $U_{\vec{\omega}} \in \mathcal{SO}(3)$, erlaubt uns H, L^2 und L_z gleichzeitig zu diagonalisieren und vereinfacht dadurch die Lösung des Problems. Die Situation ist ähnlich der in der Mechanik: jeder Symmetrie entspricht eine erhaltene Grösse, im vorliegenden Problem ist dies die Invarianz unter Translationen in der Zeit und unter Drehungen; die zugehörigen Erhaltungsgrössen sind die Energie E und der Drehimpuls \vec{L} . Diese Erhaltungssätze sind äusserst hilfreich in der Lösung des mechanischen Problems. Die gleichen Symmetrien in der Quantenmechanik geben uns eine scharfe (erhaltene) Energie und einen erhaltenen Drehimpuls da $[H, \vec{L}] = 0$ ist. Ein Unterschied tritt allerdings aufgrund der Nichtkommutierbarkeit der drei Drehimpulskomponenten auf; obwohl wir \vec{L} in einer beliebigen Richtung (wir nennen sie die z -Richtung) festlegen können folgt wegen $[L_i, L_j] = i\hbar\varepsilon_{ijk}L_k \neq 0$ dass wir nicht alle drei Komponenten gleichzeitig festlegen können. Den vier erhaltenen Grössen in der Mechanik entsprechen also nur drei Quantenzahlen E (zum Hamiltonian H , l (zum Drehimpuls L^2), und m (zur Drehimpulskomponente L_z) in

der Quantenmechanik. Technisch wird die Lösung des Problems vereinfacht indem wir nur stationäre Lösungen der Schrödingergleichung finden müssen und indem das Winkelproblem durch Ausreduktion der Drehgruppe im Hilbertraum bereits gelöst worden ist. Das verbleibende Radialproblem können wir in jedem Sektor zu fixem l lösen.

Wir gehen zu Kugelkoordinaten über so dass wir die Rotationssymmetrie direkt ausnützen können.

5.1 Eigenwertproblem in Kugelkoordinaten

Es ist

$$\begin{aligned}
L^2 &= \varepsilon_{ijk} x_j p_k \varepsilon_{ilm} x_l p_m \\
&= (\delta_{jl} \delta_{km} - \delta_{jm} \delta_{kl}) x_j p_k x_l p_m \\
&= x_j p_k x_j p_k - x_j p_k x_k p_j \\
&= x_j (x_j p_k - i\hbar \delta_{jk}) p_k - x_j (x_k p_k - 3i\hbar) p_j \\
&= x_j x_j p_k p_k - i\hbar x_j p_j - x_j x_k p_k p_j + 3i\hbar x_j p_j \\
&= r^2 p^2 - i\hbar \vec{r} \cdot \vec{p} - \underbrace{x_j (p_j x_k + i\hbar \delta_{jk}) p_k}_{(\vec{r} \cdot \vec{p})^2 + i\hbar \vec{r} \cdot \vec{p}} + 3i\hbar \vec{r} \cdot \vec{p} \\
&= r^2 p^2 - (\vec{r} \cdot \vec{p})^2 + i\hbar \vec{r} \cdot \vec{p}. \tag{5.3}
\end{aligned}$$

Klassisch ist $L^2 = r^2 p^2 - (\vec{r} \cdot \vec{p})^2$; zum Beweis rechne man direkt nach oder man benutze den $\lim \hbar \rightarrow 0$ von (5.3). Es ist

$$\vec{\nabla} = (\partial_x, \partial_y, \partial_z) \rightarrow \left(\partial_r, \frac{1}{r \sin \theta} \partial_\varphi, \frac{1}{r} \partial_\theta \right)$$

und

$$\vec{r} \cdot \vec{p} = -i\hbar \vec{r} \cdot \vec{\nabla} \stackrel{\vec{r}=r \hat{e}_r}{=} -i\hbar r \partial_r \tag{5.4}$$

die Projektion von \vec{p} auf \vec{r} . Mit (5.3) erhalten wir die kinetische Energie (oder den Laplaceoperator Δ) in Kugelkoordinaten,

$$\begin{aligned}
p^2 &= -\hbar^2 \nabla^2 = -\hbar^2 \Delta = \frac{1}{r^2} (\vec{L}^2 + (\vec{r} \cdot \vec{p})^2 - i\hbar \vec{r} \cdot \vec{p}) \\
&= -\frac{\hbar^2}{r^2} [(r \partial_r)^2 + r \partial_r] + \frac{L^2}{r^2} \\
&= p_r^2 + \frac{L^2}{r^2}. \tag{5.5}
\end{aligned}$$

p_r ist asymptotisch die Radialkomponente des Impulses und hat die Formen

$$p_r = -i\hbar r^{-1} (\partial_r r) = -i\hbar \left(\partial_r + \frac{1}{r} \right). \quad (5.6)$$

Der Operator p_r^2 lässt sich dann folgendermassen schreiben,

$$\begin{aligned} p_r^2 &= -\hbar^2 \left(\partial_r^2 + \frac{2}{r} \partial_r \right) = -\hbar^2 \left(\partial_r^2 + \frac{\dim - 1}{r} \partial_r \right) \\ &= -\hbar^2 \left(\frac{1}{r} \partial_r r \partial_r + \frac{1}{r} \partial_r \right) \\ &= -\hbar^2 \left(\frac{1}{r} \partial_r r \right)^2 = -\hbar^2 \left(\frac{1}{r} \partial_r^2 r \right) = -\hbar^2 \left(\frac{1}{r^2} \partial_r r^2 \partial_r \right). \end{aligned} \quad (5.7)$$

Es ist $[r, p_r] = i\hbar$, d.h., p_r ist kanonisch konjugiert zu r . Das Eigenwertproblem nimmt in Kugelkoordinaten folgende Form an,

$$\left[-\frac{\hbar^2}{2m} \left(\partial_r^2 + \frac{2}{r} \partial_r \right) + \frac{L^2}{2mr^2} + V(r) \right] \Psi(\vec{r}) = E \Psi(\vec{r}). \quad (5.8)$$

Die Winkelkoordinaten stecken in L^2 , siehe (4.40) und für den Laplace Operator Δ ergibt sich

$$\Delta = \partial_r^2 + \frac{2}{r} \partial_r + \underbrace{\frac{1}{r^2 \sin^2 \theta} \partial_\varphi^2 + \frac{1}{r^2 \sin \theta} \partial_\theta (\sin \theta \partial_\theta)}_{-L^2/\hbar^2 r^2}. \quad (5.9)$$

Da wir aber das Winkelproblem $L^2 Y_{l,m} = \hbar^2 l(l+1) Y_{l,m}$ bereits gelöst haben, ist es nicht sinnvoll zu (5.9) überzugehen. Der Rotationssymmetrie $V = V(r)$ wegen separieren die Winkel- und Radial- Koordinaten

$$\begin{aligned} \Psi(r, \theta, \varphi) &= R(r) Y_{l,m}(\theta, \varphi), \\ L^2 Y_{l,m} &= \hbar^2 l(l+1) Y_{l,m}, \end{aligned}$$

und wir können sofort zum Radialproblem übergehen,

$$\left[-\frac{\hbar^2}{2m} \left(\partial_r^2 + \frac{2}{r} \partial_r \right) + \frac{\hbar^2 l(l+1)}{2m r^2} + V(r) \right] R(r) = E R(r). \quad (5.10)$$

Um die Form einer $\dim = 1$ Schrödinger-Gleichung zu erhalten schreiben wir die Radialfunktion $R(r)$ in der Form

$$R(r) = \frac{u(r)}{r} \quad (5.11)$$

und erhalten die Gleichung

$$\left[-\frac{\hbar^2}{2m} \partial_r^2 + \underbrace{\frac{\hbar^2 l(l+1)}{2m r^2} + V(r)}_{V_{\text{eff}}(r)} \right] u(r) = E u(r). \quad (5.12)$$

Nur für $l = 0$, Drehimpuls Null, ist $V_{\text{eff}}(r) = V(r)$. Ansonsten wirkt zusätzlich zu $V(r)$ das abstossende Potential $V_l(r) = \hbar^2 l(l+1)/2m r^2$ auf das Teilchen, die wohlbekannte Zentrifugalbarriere, vergleiche Abb. 5.1. Wir werden sehen, dass wegen dieses Terms $\Psi(r) \propto r^l$ für $r \rightarrow 0$ und das Teilchen von der Umgebung $r = 0$ verdrängt wird. Die Gleichung (5.12)

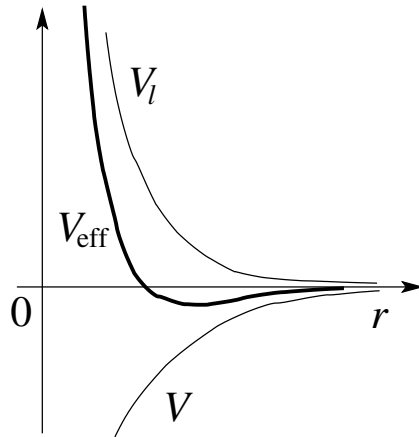


Abb. 5.1: Der Drehimpuls erzeugt die Potentialbarriere $V_l = \hbar^2 l(l+1)/2m r^2$ und verdrängt die Wellenfunktion aus der Umgebung des Ursprungs. Das Potential $V(r)$ kombiniert sich mit $V_l(r)$ zum effektiven Potential $V_{\text{eff}}(r)$.

entspricht einem $\text{dim} = 1$ Schrödinger-Problem mit $V(x < 0) = \infty$, $V(x > 0) = V(x = r)$; für ein attraktives Potential ist die typische Situation in Abbildung 5.2 skizziert. Umgekehrt erhalten wir durch die symmetrische Erweiterung $V(x < 0) = V(|x| = r)$ ein typisches $\text{dim} = 1$ Problem. In $\text{dim} = 1$ bindet jedes attraktive Potential (mit $V(|x| \rightarrow \infty) \rightarrow 0$, $V(0) < 0$) mindestens einen (in x geraden, $V(x) = V(|x|)$ ist invariant unter $x \rightarrow -x$) Zustand. Betrachte nun das $\text{dim} = 3$, $l = 0$ Problem. Dann muss $u(0) = 0$ sein, und somit u ungerade. Daraus folgt, dass das attraktive Potential in $\text{dim} = 3$ eine Mindeststärke aufweisen muss, damit es einen Zustand binden kann, vgl. die Diskussion im Abschnitt 3.3 (Teilchen im Topf).

Eine dimensionelle Abschätzung gibt die Bedingung $V_0 > \hbar^2/2m r_0^2$ für einen gebundenen Zustand im $l = 0$ -Sektor. Für $l > 0$ wirkt zusätzlich die Zentrifugalbarriere der Bildung von gebundenen Zuständen entgegen. Als nächstes untersuchen wir das Verhalten von $u(r)$ und damit der Wellenfunktion $\Psi(\vec{r})$ in den Grenzfällen $r \rightarrow 0$ und $r \rightarrow \infty$.

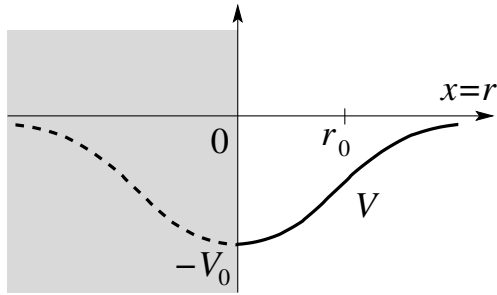


Abb. 5.2: Das zentralsymmetrische Potentialproblem lässt sich auf ein äquivalentes halbseitiges 1D Problem (mit $r = x \geq 0$) abbilden, hier für ein attraktives Potential illustriert.

Grenzfall $r \rightarrow 0$

Für $V(r) \propto 1/r^{2-\varepsilon}$, $\varepsilon > 0$, sind die führenden Terme ($l > 0$) der Differentialgleichung (5.12) gegeben durch

$$\left[-\frac{\hbar^2}{2m} \partial_r^2 + \frac{\hbar^2 l(l+1)}{2m r^2} \right] u(r) = 0. \quad (5.13)$$

Damit ergeben sich folgende Lösungen für $u(r)$,

$$u(r) \propto \begin{cases} r^{l+1} & \leftarrow \text{reguläre Lösung,} \\ r^{-l} & \leftarrow \text{nicht normierbar.} \end{cases} \quad (5.14)$$

Für $l = 0$ muss u bei $r = 0$ verschwinden (Beweis ad absurdum): Sei $u(0) = u_0 \neq 0$, dann ist $\Psi(\vec{r}) \propto u_0/r$ bei 0 und ∇^2 erzeugt eine δ -Funktion bei 0 (die Funktion $1/r$ ist gerade die Greensche Funktion zum Laplace Problem, $\nabla^2(1/r) = -4\pi\delta(\vec{r})$, zu überprüfen mit Hilfe des Satzes von Gauss). Diese δ -Funktion bleibt in der Schrödinger-Gleichung unkompensiert und folglich muss $u_0 = 0$ sein.

Grenzfall $r \rightarrow \infty$

Wir nehmen an, dass $V(r \rightarrow \infty) \rightarrow 0$ mindestens wie $1/r$; die überlebenden Terme sind dann

$$\left[-\frac{\hbar^2}{2m} \partial_r^2 - E \right] u = 0, \quad (5.15)$$

und für gebundene Zustände (mit $E < 0$) finden wir die Asymptotik

$$u(r) \propto e^{-\alpha r}, \quad \alpha = \sqrt{2m|E|}/\hbar. \quad (5.16)$$

Fuchsscher Ansatz

Nach Separation der Asymptotik für $r \rightarrow 0$ und $r \rightarrow \infty$ lösen wir das verbleibende Problem mit einem Fuchsschen Ansatz,

$$u(r) = r^{l+1} e^{-\alpha r} \chi(r); \quad l > 0; \quad \alpha = \sqrt{2m|E|}/\hbar, \quad E < 0, \quad (5.17)$$

$$\chi(r) = r^s \sum_k a_k r^k \quad \text{Fuchsscher Ansatz.}$$

Für $V(r) \propto -1/r^{2+\varepsilon}$, $\varepsilon > 0$, stürzt das Teilchen in die Singularität bei 0, siehe Landau Lifschitz; der Fall $\varepsilon = 0$ ist marginal (Vorfaktor V_0 von $V(r) \sim V_0/r^2$ ist relevant (check)). Im Folgenden untersuchen wir im Detail zwei Beispiele, den 3D-Topf und das attraktive Coulombpotential. Wir konzentrieren uns hauptsächlich auf gebundene Zustände, $E < 0$. Die Streuzustände mit positiven Energien $E > 0$ werden wir später behandeln.

5.2 Das Teilchen im 3D-Topf

Wir definieren wie üblich $E < 0$, $k = \sqrt{2m(E + V_0)}/\hbar$, $\alpha = \sqrt{2m|E|}/\hbar$. Die Lösungsansätze unterscheiden sich für $l = 0$ und $l > 0$, deshalb werden wir die beiden Fälle getrennt behandeln.

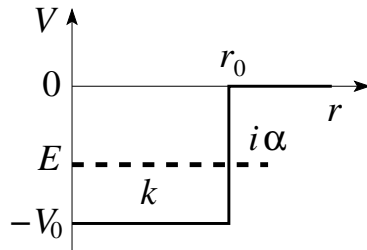


Abb. 5.3: Topfpotential der Tiefe V_0 und Breite r_0 .

5.2.1 Für $l = 0$

erhalten wir die Differentialgleichung

$$\begin{aligned} [\partial_r^2 + k^2] u_0(r) &= 0, & r \leq r_0, \\ [\partial_r^2 - \alpha^2] u_0(r) &= 0, & r \geq r_0, \end{aligned} \quad (5.18)$$

mit der Lösung

$$\begin{aligned} u_0(r \leq r_0) &= Ae^{ikr} + Be^{-ikr}, \\ u_0(r \geq r_0) &= Ce^{-\alpha r}. \end{aligned} \quad (5.19)$$

Die Lösung (5.19) muss die Randbedingungen bei $r = 0$, $u_0(0) = 0 \Rightarrow A + B = 0$, und bei r_0 erfüllen,

$$\begin{aligned} u_0(r_0^-) &= u_0(r_0^+) \\ &\Rightarrow 2iA \sin kr_0 = Ce^{-\alpha r_0}, \\ u_0'(r_0^-) &= u_0'(r_0^+) \\ &\Rightarrow 2ikA \cos kr_0 = -\alpha Ce^{-\alpha r_0}. \end{aligned} \quad (5.20)$$

Wir erhalten eine zu (3.29) äquivalente implizite Gleichung für E ,

$$\cot kr_0 = -\frac{\alpha}{k}. \quad (5.21)$$

Wir finden gebundene Zustände sofern $V_0 > \hbar^2 \pi^2 / 8mr_0^2$ ist, wobei man beachte, dass $r_0 \leftrightarrow w/2$.

5.2.2 Für $l > 0$

definieren wir $\rho = kr$ und erhalten für $r < r_0$ die Differentialgleichung

$$\left[\partial_\rho^2 + \frac{2}{\rho} \partial_\rho + \left(1 - \frac{l(l+1)}{\rho^2} \right) \right] R_l(\rho) = 0. \quad (5.22)$$

Diese Gleichung gilt auch für $r > r_0$ wenn wir die Variable ρ umdefinieren zu $\rho \equiv i\alpha r$. Die Lösungen von (5.22) sind die sphärischen Bessel- und Neumann-Funktionen,

$$\text{Bessel} \rightarrow j_l(\rho) = \sqrt{\frac{\pi}{2\rho}} \mathcal{J}_{l+\frac{1}{2}}(\rho), \quad (5.23)$$

$$\text{Neumann} \rightarrow n_l(\rho) = (-1)^{l+1} \sqrt{\frac{\pi}{2\rho}} \mathcal{J}_{-l-\frac{1}{2}}(\rho). \quad (5.24)$$

Dabei sind die Besselfunktionen \mathcal{J}_n die Lösungen der Differentialgleichung

$$\left[\partial_\rho^2 + \frac{1}{\rho} \partial_\rho + \left(1 - \frac{n^2}{\rho^2} \right) \right] \mathcal{J}_n(\rho) = 0. \quad (5.25)$$

Beachte, dass (5.22) unter $l + \frac{1}{2} \rightarrow -l - \frac{1}{2}$ symmetrisch ist, und damit die Neumann-Lösungen in die Bessel-Lösungen übergehen. Beispiele für die sphärischen Bessel- und Neumann-Funktionen sind (siehe auch Abb. 5.4 und 5.5)

$$\begin{aligned}
 j_0 &= \frac{\sin \rho}{\rho}, & n_0 &= -\frac{\cos \rho}{\rho}, \\
 j_1 &= \frac{\sin \rho}{\rho^2} - \frac{\cos \rho}{\rho}, & n_1 &= -\frac{\cos \rho}{\rho^2} - \frac{\sin \rho}{\rho}, \\
 j_2 &= \left(\frac{3}{\rho^3} - \frac{1}{\rho}\right) \sin \rho - \frac{3}{\rho^2} \cos \rho, & n_2 &= -\left(\frac{3}{\rho^3} - \frac{1}{\rho}\right) \cos \rho - \frac{3}{\rho^2} \sin \rho.
 \end{aligned} \tag{5.26}$$

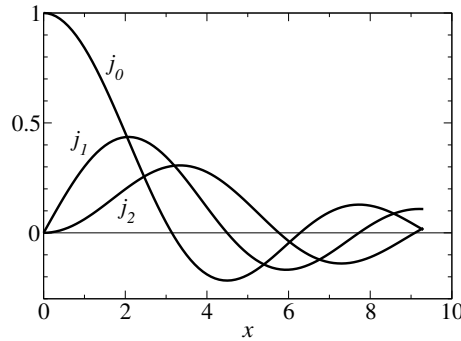


Abb. 5.4: Besselfunktionen $j_0(x)$, $j_1(x)$, $j_2(x)$.

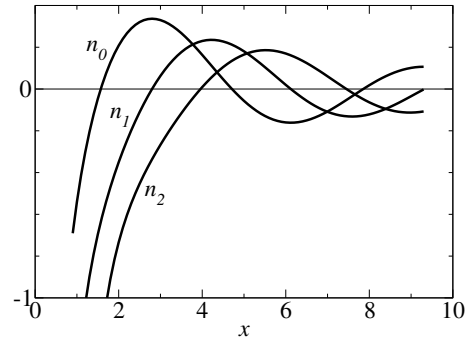


Abb. 5.5: Neumann Funktionen $n_0(x)$, $n_1(x)$, $n_2(x)$.

Die sphärischen Besselfunktionen zeigen folgendes Verhalten für kleine (Reihenentwicklung für $\rho \rightarrow 0$) und grosse (Asymptotik für $\rho \rightarrow \infty$) Argumente:

$$\begin{aligned}
 \rho \rightarrow 0: & & \rho \rightarrow \infty: & \\
 j_l \sim \frac{\rho^l}{(2l+1)!!}, & & j_l \sim \frac{1}{\rho} \cos[\rho - (l+1)\pi/2], & \\
 n_l \sim -\frac{(2l-1)!!}{\rho^{l+1}}, & & n_l \sim \frac{1}{\rho} \sin[\rho - (l+1)\pi/2]. &
 \end{aligned} \tag{5.27}$$

Für die sphärischen Besselfunktionen $z_l = j_l, n_l$ gelten die Rekursionsformeln ($l > 0$)

$$z_{l-1} + z_{l+1} = \frac{2l+1}{\rho} z_l,$$

$$\partial_\rho z_l = z_{l-1} - \frac{l+1}{\rho} z_l. \quad (5.28)$$

Für $\rho \rightarrow 0$ ist n_l immer singular und entfällt damit als Lösung; R_l lässt sich dann darstellen als

$$R_l(r \leq r_0) = A j_l(kr). \quad (5.29)$$

Im Aussenraum $r \geq r_0$ wählen wir die Kombinationen

$$\begin{aligned} h_l^{(1)}(\rho) &= j_l(\rho) + i n_l(\rho), \\ h_l^{(2)}(\rho) &= j_l(\rho) - i n_l(\rho), \end{aligned} \quad (5.30)$$

die Hankelfunktionen mit dem asymptotischen Verhalten

$$h_l^{(1,2)} \sim \frac{1}{\rho} e^{\pm i[\rho - (l+1)\pi/2]}. \quad (5.31)$$

Mit $\rho = i\alpha r$ erhalten wir für $R_l(r \geq r_0)$ ausserhalb von r_0 eine exponentiell zerfallende Funktion,

$$\begin{aligned} R_l(r \geq r_0) &= B [j_l(i\alpha r) + i n_l(i\alpha r)] \\ &= B h_l^{(1)}(i\alpha r) \\ &\sim \frac{B}{\rho} (-i)^{l+1} e^{-\alpha r}; \end{aligned} \quad (5.32)$$

die Komponente $h_l^{(2)}(kr) \propto \exp[-ikr]$ würde eine einfallende Welle, $h_l^{(2)}(i\alpha r) \propto \exp[\alpha r]$ eine nicht normierbare Lösung beschreiben. Die Energieniveaus erhalten wir wieder aus den Randbedingungen bei $r = r_0$: mit $\xi = kr_0$ und $\eta = \alpha r_0$, $\hbar k = \sqrt{2m(E + V_0)}$ und $\hbar\alpha = \sqrt{2m|E|}$ finden wir die Relationen

$$\xi^2 + \eta^2 = 2mV_0 r_0^2 / \hbar^2, \quad E = -\frac{\hbar^2}{2mr_0^2} \eta^2. \quad (5.33)$$

Die Randbedingungen

$$R_l(r_0^-) = R_l(r_0^+), \quad R_l'(r_0^-) = R_l'(r_0^+) \quad (5.34)$$

ergeben die impliziten transzendenten Gleichungen für ξ und η welche auf die Energien E führen,

$$\begin{aligned} l = 0 : \quad & \xi \cot \xi = -\eta, \\ l = 1 : \quad & \frac{\cot \xi}{\xi} - \frac{1}{\xi^2} = \frac{1}{\eta} + \frac{1}{\eta^2}, \\ & \vdots \end{aligned} \quad (5.35)$$

Neue gebundene Zustände erscheinen im $l = 0$ Sektor wenn $\cot \xi \rightarrow 0$ geht, also ξ den Wert $n\pi + \pi/2$ durchschreitet; der erste gebundene Zustand (bei $E = 0^-$) erscheint bei $\eta = 0$ und $\xi = \pi/2$, also $V_0 = \hbar^2 \pi^2 / 8mr_0^2$. Für $l = 1$ erscheinen neue Zustände wenn $\cot \xi$ von $+\infty$ her endlich wird, also bei $\xi = n\pi$, wobei $n = 0$ keine Lösung erzeugt; der erste gebundene Zustand (bei $E = 0^-$) erscheint dann für $\eta \rightarrow 0$, $\xi \rightarrow \pi$ wenn $V_0 = \hbar^2 \pi^2 / 2mr_0^2$ ist, vergleiche mit $l = 0$ wo der erste Zustand bei $V_0 = \hbar^2 \pi^2 / 8mr_0^2$ erscheint; die repulsive Zentrifugalkraft wirkt der Bildung gebundener Zustände entgegen.

5.3 Wasserstoff Atom

5.3.1 2-Körper Probleme

Wir wiederholen zuerst das klassische Problem: Sei der Hamiltonian für zwei wechselwirkende (Potential $V(r = |\vec{r}|)$) massive (Massen $m_{1,2}$) Teilchen gegeben,

$$H = \frac{p_1^2}{2m_1} + \frac{p_2^2}{2m_2} + V(|\vec{r}_1 - \vec{r}_2|). \quad (5.36)$$

Wir gehen zu Schwerpunkts- und Relativ- Koordinaten \vec{R} und \vec{r} über,¹

$$\vec{r} = \vec{r}_1 - \vec{r}_2, \quad \vec{R} = \frac{m_1 \vec{r}_1 + m_2 \vec{r}_2}{m_1 + m_2}; \quad (5.37)$$

ebenso für die (konjugierten) Impulse

$$\vec{p} = \frac{m_2 \vec{p}_1 - m_1 \vec{p}_2}{m_1 + m_2}, \quad \vec{P} = \vec{p}_1 + \vec{p}_2. \quad (5.38)$$

Wir definieren die reduzierte und die totale Masse

$$m = \mu = \frac{m_1 m_2}{m_1 + m_2}, \quad M = m_1 + m_2. \quad (5.39)$$

¹Für ein Mehrkörperproblem mit n Teilchen in Positionen x_i , $i = 1, \dots, n$, definiert man die Schwerpunktskoordinate (COM) $nX = \sum_1^n x_i$ und die COM-Relativkoordinaten $\tilde{x}_i = x_i - X$, dann gilt $\sum_1^n \tilde{x}_i = 0$. Die kinetische Energie $T = \sum_1^n \dot{x}_i^2$ lässt sich dann durch die Relativkoordinaten $\delta x_{ij} = x_j - x_i = \delta \tilde{x}_{ij}$ ausdrücken, $T = n\dot{X}^2 + n^{-1} \sum_{i < j} \delta \dot{x}_{ij}^2$. Zum Beweis schreibe man $T = n\dot{X}^2 + \sum_1^n \tilde{x}_i^2$; dann drücke man die Gleichung $(\sum_1^n \tilde{x}_i)^2 = 0$ durch $\sum_1^n \tilde{x}_i^2 + R = 0$ aus und eliminiere den Rest R via der Beziehung $\sum_{i < j} \delta \dot{x}_{ij}^2 = (n-1) \sum_1^n \tilde{x}_i^2 - R$.

Wir quantisieren mit Hilfe der Kommutationsbeziehungen: Aus $[x_{\nu i}, p_{\mu j}] = i\hbar \delta_{ij} \delta_{\nu\mu}$ für $\nu, \mu \in \{1, 2\}$; $i, j \in \{1, 2, 3\}$ folgen die Vertauschungsrelationen für \vec{r} und \vec{p} und \vec{R} und \vec{P} ,

$$[x_i, p_j] = i\hbar \delta_{ij}, \quad [X_i, P_j] = i\hbar \delta_{ij}, \quad (5.40)$$

und wir erhalten folgende Darstellungen für \vec{p} und \vec{P} ,

$$\vec{p} = \frac{\hbar}{i} \vec{\nabla}_{\vec{r}}, \quad \vec{P} = \frac{\hbar}{i} \vec{\nabla}_{\vec{R}}. \quad (5.41)$$

Der Hamiltonoperator in Relativ- und Schwerpunkts- Koordinaten hat die Form

$$H = \frac{P^2}{2M} + \frac{p^2}{2\mu} + V(r) \quad (5.42)$$

und erlaubt die Separation von Schwerpunkts- und Relativbewegung durch den Ansatz

$$\Psi_{\vec{K}}(\vec{r}, \vec{R}) = e^{i\vec{K} \cdot \vec{R}} e^{-i\hbar K^2 t / 2M} e^{-iEt/\hbar} \psi(\vec{r}) \quad (5.43)$$

mit dem verbleibenden Relativproblem

$$\left[\frac{p^2}{2\mu} + V(r) \right] \psi(\vec{r}) = E\psi(\vec{r}). \quad (5.44)$$

Die totale Energie ist dann die Kombination $E + \hbar^2 K^2 / 2M$.

5.3.2 Coulomb-Potential, H-Atom

Wir lösen das Relativproblem

$$\left[-\frac{\hbar^2}{2m} \vec{\nabla}^2 + V(r) \right] \psi(\vec{r}) = E\psi(\vec{r}) \quad (5.45)$$

mit dem Coulombpotential $V(r) = -Z e^2 / r$. Nach der Abseparation der Winkelkoordinaten $[\psi(\vec{r}) = \psi(r, \theta, \varphi) = Y_{l,m}(\theta, \varphi) R_{\alpha l}(r)]$ und unter Nutzung des Ansatzes $R_{\alpha l} = u_{\alpha l} / r$ erhalten wir das Radialproblem

$$\left[\partial_{\rho}^2 - \frac{l(l+1)}{\rho^2} + \frac{2}{\rho} - \alpha^2 \right] u_{\alpha l}(\rho) = 0. \quad (5.46)$$

Dabei haben wir die Längenskala

$$a_B = \hbar^2/m_e e^2 = 0.529 \text{ \AA} \quad (5.47)$$

eingeführt ($\rho = Zr/a_B$; wir approximieren $m \approx m_e$ da $M \gg m_e$ für das Wasserstoffproblem) und die Energie E umgeschrieben gemäss der Skalierung

$$\alpha^2 = \frac{-E}{Z^2 E_R}, \quad E_R = \frac{\hbar^2}{2m_e a_B^2} = 13.605 \text{ eV}. \quad (5.48)$$

a_B heisst Bohrscher Radius, E_R ist die Rydbergenergie; sie sind die relevanten Längen- und Energieskalen im Problem. Nach der üblichen Abspaltung der Asymptotik (für $\rho \rightarrow 0, \infty$) benutzen wir den Fuchsschen Ansatz (siehe (5.13) und (5.16))

$$\begin{aligned} u_{\alpha l}(\rho) &= \rho^{l+1} e^{-\alpha\rho} f_{\alpha l}(\rho) \quad \text{mit} \\ f_{\alpha l}(\rho) &= \sum_{\nu} a_{\nu} \rho^{\nu} \end{aligned} \quad (5.49)$$

und erhalten die Differentialgleichung

$$\partial_{\rho}^2 f_{\alpha l} + 2 \left(\frac{l+1}{\rho} - \alpha \right) \partial_{\rho} f_{\alpha l} + \frac{2}{\rho} [1 - \alpha(l+1)] f_{\alpha l}(\rho) = 0. \quad (5.50)$$

Der Koeffizientenvergleich in den Potenzen ρ^{ν} ergibt die Rekursion

$$a_{\nu+1} = 2 \frac{\alpha(l+\nu+1) - 1}{(\nu+1)(\nu+2l+2)} a_{\nu}, \quad \nu = 0, 1, 2, \dots \quad (5.51)$$

Der Koeffizient a_0 wird durch die Normierung festgelegt. Da $a_{\nu+1}/a_{\nu} \sim 2\alpha/\nu$, $\nu \rightarrow \infty$, muss die Reihe abbrechen und wir erhalten das Spektrum

$$\alpha = \frac{1}{l+1+\nu}. \quad (5.52)$$

Die Eigenwerte

$$E_n = -\frac{Z^2 E_R}{n^2}, \quad n = 1, 2, 3, \dots = \text{Hauptquantenzahl} \quad (5.53)$$

treten mit den Entartungsgraden D_n

$$D_n = \sum_{m,l,\nu} \delta_{l+1+\nu,n} = \sum_{l=0}^{n-1} \underbrace{(2l+1)}_{\sum_m} = n^2 \quad (5.54)$$

Endniveau n	Name	Energiebereich
$n = 1$	Lyman	UV
$n = 2$	Balmer	sichtbar
$n = 3$	Paschen	IR
$n = 4$	Bracket	IR
$n = 5$	Pfund	IR

Tabelle 5.1: Übergänge zwischen Niveaus

auf. Die Quantenzahlen n, l, m heissen Haupt-Quantenzahl n , Neben- oder Bahndrehimpuls-Quantenzahl l , und magnetische Quantenzahl m . Die zusätzliche Entartung in l ist eine Konsequenz der dynamischen Symmetrie im Coulombpotential. Wird der Spin berücksichtigt, (siehe später) verdoppelt sich die Entartung, $D_n = 2n^2$. Die Übergänge zwischen den Niveaus involvieren $\Delta l = 1$ (siehe später) und gehören zu einer der Sequenzen in der Tabelle 5.1; siehe auch Abbildung 5.6 für eine graphische Darstellung der involvierten Zustände.

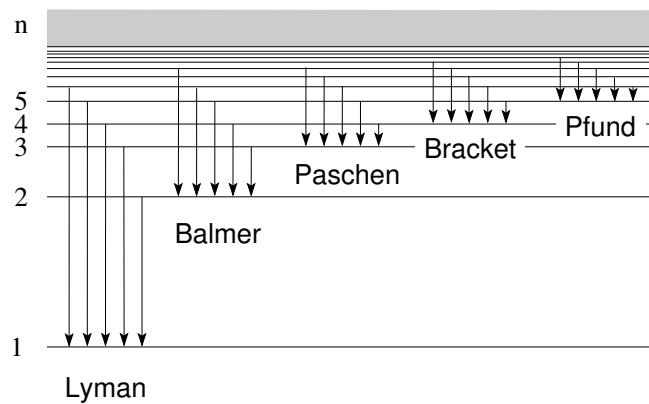


Abb. 5.6: Übergänge im H-Atom: Lyman-, Balmer-, Paschen-, Brackett- und Pfund-Serien. Die Lyman Serie liegt im UV Bereich mit Energien grösser als 10 eV; die Balmer Serie liegt im sichtbaren Bereich mit Energien im Bereich grösser 1.9 eV (rot, cyan, violett); die Paschen Serie liegt im IR Bereich mit Energien grösser als 0.65 eV.

5.3.3 Radiale Wellenfunktionen

Die radialen Wellenfunktionen des Coulomb-Potentials ergeben sich aus der Differentialgleichung (5.50), die wir via den Manipulationen

$$\partial_\rho^2 + 2[(l+1)/\rho - \alpha] \partial_\rho + (2/\rho)[1 - \alpha(l+1)] \quad (5.55)$$

$$\downarrow z = 2\alpha\rho$$

$$4\alpha^2 \partial_z^2 + 4\alpha [2\alpha(l+1)/z - \alpha] \partial_z + (4\alpha/z)[1 - \alpha(l+1)] \quad (5.56)$$

$$\downarrow \cdot z/4\alpha^2$$

$$z\partial_z^2 + \underbrace{[2(l+1) - z]}_b \partial_z + \underbrace{[1/\alpha - (l+1)]}_{-a}. \quad (5.57)$$

in die folgende Form bringen ($n = 1/\alpha$)

$$\{z\partial_z^2 + [2(l+1) - z]\partial_z + [n - (l+1)]\} f_{nl}(z) = 0. \quad (5.58)$$

Der Vergleich mit der Differentialgleichung

$$z\partial_z^2 F + (b - z)\partial_z F - aF = 0 \quad (5.59)$$

mit den Lösungen (konfluente hypergeometrische Funktionen)

$$F(a, b; z) = 1 + \frac{a}{b} z + \frac{a(a+1)}{b(b+1)} \frac{z^2}{2!} + \dots \quad (5.60)$$

liefert uns die Radialfunktionen in der Form

$$\begin{aligned} R_{nl}(r = \rho a_B/Z) &= \rho^l e^{-\alpha\rho} f_{nl}(z = 2\rho/n) \\ &\propto (\kappa r)^l e^{-\kappa r} F(-n + l + 1, 2l + 2; 2\kappa r) \end{aligned} \quad (5.61)$$

mit $z = 2\alpha\rho = 2Zr/na_B = 2\kappa r$, $\kappa = Z/a_B n$ die effektive Wellenzahl. Die Randbedingung (bei $r \rightarrow \infty$) verlangt, dass $n - l - 1 = \nu \geq 0$ eine ganze Zahl ist, woraus sich das Spektrum $E = -\hbar^2/2m_e a_B^2 n^2 = -m_e e^4/2\hbar^2 n^2$, $n \in \mathbb{N}$ ergibt. Die konfluente hypergeometrische Funktion mit ganzzahligen Parametern ist (bis auf einen Faktor) identisch mit dem zugeordneten Laguerre Polynom²

$$L_p^k(z) = \frac{p!}{(p-k)!} e^z \partial_z^p (z^{p-k} e^{-z}), \quad (5.67)$$

$$F(-p+k, k+1; z) \propto L_p^k(z), \quad (5.68)$$

²Die Laguerre Differentialgleichung

$$[z\partial_z^2 + (1-z)\partial_z + p] L_p(z) = 0, \quad p > 0, \quad (5.62)$$

wird durch die Laguerre-Polynome gelöst

$$L_p(z) = e^z \partial_z^p (z^p e^{-z}), \quad p = 0, 1, \dots \quad (5.63)$$

und die Identifikation $p = n + l$, $k = 2l + 1$ gibt uns folgende Schlussresultate für das verallgemeinerte Wasserstoffatom,

$$\Psi_{nlm}(r, \theta, \varphi) = R_{nl}(r)Y_{lm}(\theta, \varphi), \quad (5.69)$$

$$R_{nl}(r) = -N_{nl}(2\kappa r)^l e^{-\kappa r} L_{n+l}^{2l+1}(2\kappa r) \quad (5.70)$$

$$N_{nl} = \left(\frac{Z}{a_B}\right)^{\frac{3}{2}} \frac{2}{n^2(n+l)!} \sqrt{\frac{(n-l-1)!}{(n+l)!}}.$$

Dabei ist die Radialfunktion auf 1 normiert,

$$\int_0^\infty dr r^2 |R_{nl}(r)|^2 = 1, \quad (5.71)$$

womit sich via dem Integral

$$\int_0^\infty dz z^{k+1} e^{-z} [L_p^k(z)]^2 = \frac{(p!)^3}{(p-k)!} (2p-k+1) \quad (5.72)$$

die Normierungskonstante N_{nl} ergibt. Explizite Beispiele für Radialfunktionen mit $n \leq 3$ sind (vgl. auch Abb. 5.7)

$$R_{10} = 2\kappa^{3/2} \exp[-\kappa r], \quad (5.73)$$

$$R_{20} = 2\kappa^{3/2} (1 - \kappa r) \exp[-\kappa r],$$

$$R_{21} = \frac{2\kappa^{3/2}}{\sqrt{3}} \kappa r \exp[-\kappa r],$$

$$R_{30} = 2\kappa^{3/2} [1 - 2\kappa r + 2(\kappa r)^2/3] \exp[-\kappa r],$$

$$R_{31} = \frac{4\sqrt{2}\kappa^{3/2}}{3} \kappa r (1 - \kappa r/2) \exp[-\kappa r],$$

$$R_{32} = \frac{2\sqrt{2}\kappa^{3/2}}{3\sqrt{5}} (\kappa r)^2 \exp[-\kappa r].$$

Es gelten folgende Rekursionsformeln für $L_p(z)$,

$$\begin{aligned} L_{p+1} &= (2p+1-z)L_p - p^2 L_{p-1}, \\ \partial_z L_p &= p(\partial_z L_{p-1} - L_{p-1}). \end{aligned} \quad (5.64)$$

Die zugeordneten Laguerre-Polynome

$$L_p^k(z) = \partial_z^k L_p(z) = \frac{p!}{(p-k)!} e^z \partial_z^p (z^{p-k} e^{-z}) \quad (5.65)$$

lösen die Differentialgleichung

$$[z\partial_z^2 + (k+1-z)\partial_z + (p-k)] L_p^k(z) = 0, \quad k \leq p. \quad (5.66)$$

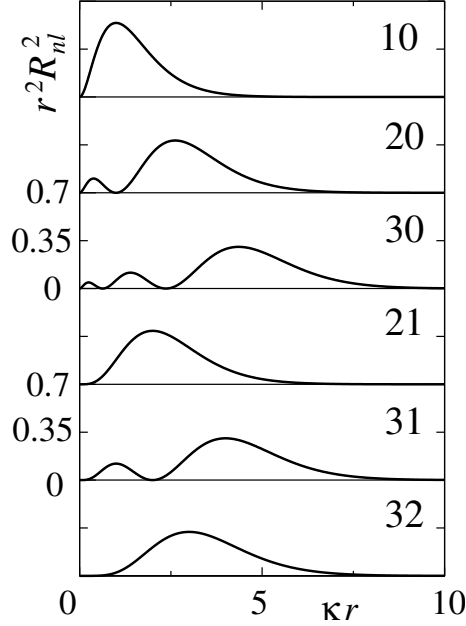


Abb. 5.7: Radiale Wahrscheinlichkeitsdichten $r^2 R_{nl}^2$. Beachte die zunehmende Verdrängung der Wellenfunktion aus der Umgebung von $r = 0$ mit l (\leftarrow Zentrifugalbarriere) und die Zunahme der Nullstellen mit n ; die Anzahl Nullstellen ist durch $n - l - 1$ gegeben. Die radiale Funktion $R_{n-1} = [(2\kappa)^{3/2} / \sqrt{(2n)!}] (2\kappa r)^{n-1} e^{-\kappa r}$ mit dem höchsten l hat jeweils keine Nullstelle und definiert für $n \rightarrow \infty$ scharfe Bahnen (i.e., $\Delta r / r \rightarrow 0$) bei $r \sim a_B n^2 / Z$.

Mit zunehmender Hauptquantenzahl n verschieben sich die Bahnradien $\langle r \rangle_{nl}$ nach aussen

$$\langle r \rangle_{nl} = \frac{a_B}{2Z} (3n^2 - l(l+1)), \quad (5.74)$$

und die Schwankungen $\Delta r = [\langle r^2 \rangle_{nl} - \langle r \rangle_{nl}^2]^{1/2}$ wachsen gemäss

$$\Delta r = \frac{a_B}{2Z} \sqrt{n^2(n^2 + 2) - l^2(l+1)^2}, \quad (5.75)$$

wobei wir benutzt haben, dass

$$\langle r^2 \rangle_{nl} = \frac{n^2 a_B^2}{2Z^2} [5n^2 - 3l(l+1) + 1]. \quad (5.76)$$

Wir betrachten abschliessend die Charakteristika zweier besonders einfacher Fälle, $l = n - 1$ und $l = 0$. Für $l = n - 1$ hat die Radialfunktion $R_{n,n-1}$ keine Nullstellen und ihre Charakteristika sind

$$\begin{aligned} \langle r \rangle_{n,n-1} &= \frac{a_B}{2Z} n(2n+1), \\ \Delta r_{n,n-1} &= \frac{a_B}{2Z} n\sqrt{2n+1}, \\ \Delta r / \langle r \rangle_{n,n-1} &\sim 1/\sqrt{2n+1} \rightarrow 0 \text{ für } n \rightarrow \infty. \end{aligned} \quad (5.77)$$

Für $l = 0$ hat R_{n0} die maximale Anzahl von $n - 1$ Nullstellen und ihre Charakteristika sind

$$\begin{aligned} R_{n0}(0) &\neq 0, \\ \langle r \rangle_{n,0} &= \frac{3a_B}{2Z} n^2, \\ \Delta r / \langle r \rangle_{n,0} &= \sqrt{1 + (2/n^2)/3} \sim 1/3. \end{aligned} \quad (5.78)$$

5.3.4 Dynamische Symmetrie

Der dynamischen Symmetrie liegt eine besondere Form des Kraftgesetzes (des Potentials) zugrunde, hier $V(r) \propto 1/r$. Ein Potential $1/r^{1+\varepsilon}$, $\varepsilon \neq 0$ hat zwar die geometrische Rotationssymmetrie, nicht aber eine zusätzliche dynamische Symmetrie. Im Fall des H-Atoms hat die dynamische Symmetrie ein klassisches Analogon, den (erhaltenen) Lenzvektor. Dies ist nicht immer der Fall: Eine quantenmechanisch dynamische Symmetrie muss nicht unbedingt ein klassisches Analogon haben. Wir untersuchen das Keplerproblem $H = p^2/2\mu - \kappa/r$, wobei μ die reduzierte Masse bezeichnet und κ für das verallgemeinerte Wasserstoffatom zu $\kappa = Ze^2$ gewählt wird. Klassische Bahnen sind geschlossene Ellipsen (vgl. Abb. 5.8) mit Halbachsen a und b und Exzentrizität $e = (1 - b^2/a^2)^{1/2}$. Erhaltungsgrößen sind die Energie $E = -\kappa/2a$ und der Drehimpuls \vec{L} ; die Richtung \hat{L} legt die Bahnebene fest, der Betrag L bestimmt die Exzentrizität via $L^2 = \mu\kappa a(1 - e^2)$. Die Bahn ist somit durch die Erhaltungsgrößen E und \vec{L} festgelegt. Zusätzlich zu H und \vec{L} ist auch der Lenz-Runge Vektor \vec{M} erhalten,

$$\begin{aligned} \vec{M} &= \frac{1}{\mu} \vec{p} \wedge \vec{L} - \frac{\kappa}{r} \vec{r}, \quad M = \kappa e, \quad \vec{L} \cdot \vec{M} = 0, \\ M^2 &= \frac{2H}{\mu} L^2 + \kappa^2. \end{aligned} \quad (5.79)$$

$\vec{M} = \text{const.}$ impliziert die Absenz der Periheldrehung, eine Besonderheit des $1/r$ -Potentials.

Für $V \propto 1/r^{1+\varepsilon}$ resultiert eine Periheldrehung; ein berühmtes Beispiel sind die Korrekturen zum Kepler Problem infolge der Allgemeinen Relativitäts Theorie (ART); die Periheldrehung des Merkurs war eine der ersten experimentellen Bestätigungen der ART. Auch der isotrope harmonische Oszillator mit r^2 Potential besitzt eine dynamische Symmetrie: Im isotropen harmonischen Oszillator ist die erhaltene Größe nicht ein Vektor sondern ein Quadrupol, denn Zentrum der Anziehung ist nicht ein Brennpunkt sondern das Zentrum der Ellipsenbahn.

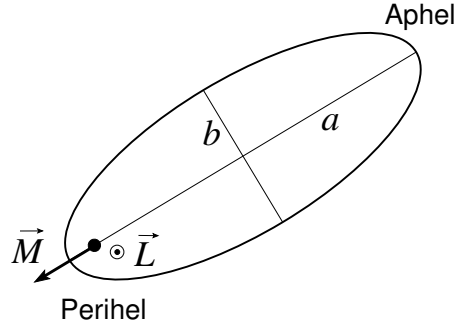


Abb. 5.8: Der Runge-Lenz Vektor \vec{M} zeigt vom Brennpunkt zum Perihel und ist eine erhaltene Grösse im Keplerproblem. Störungen des $1/r$ -Potentials verursachen eine Drehung von \vec{M} ; die Beobachtung der Periheldrehung des Merkurs war eine der ersten experimentellen Bestätigungen der ART.

In der Quantenmechanik definieren wir den Pauli-Lenz Vektor

$$\vec{M} = \frac{1}{2\mu}(\vec{p} \wedge \vec{L} - \vec{L} \wedge \vec{p}) - \kappa \frac{\vec{r}}{r}. \quad (5.80)$$

Es gilt immer noch $\vec{M} \cdot \vec{L} = 0 = \vec{L} \cdot \vec{M}$ sowie

$$M^2 = 2H(L^2 + \hbar^2)/\mu + \kappa^2 \quad (5.81)$$

mit dem zusätzlichen Term $\propto \hbar^2$. \vec{M} ist ein Vektor, somit gelten die Vertauschungsbeziehungen

$$[L_i, M_j] = i\hbar \varepsilon_{ijk} M_k. \quad (5.82)$$

Die Vertauschung der Komponenten M_i untereinander ergibt

$$[M_i, M_j] = -(2H/\mu)i\hbar \varepsilon_{ijk} L_k. \quad (5.83)$$

Wir definieren $\vec{K} = \sqrt{-\mu/2H}\vec{M}$ und schränken \vec{M} auf $\text{Eig}_{E<0}H$ ein, $\vec{K} = \sqrt{\mu/2|E|}\vec{M}$; für $E < 0$ ist \vec{K} ein hermitescher Operator. Die sechs Operatoren $\{\vec{K}, \vec{L}\}$ erfüllen die Kommutationsbeziehungen

$$\begin{aligned} [K_i, K_j] &= i\hbar \varepsilon_{ijk} L_k, \\ [L_i, K_j] &= i\hbar \varepsilon_{ijk} K_k, \\ [L_i, L_j] &= i\hbar \varepsilon_{ijk} L_k. \end{aligned} \quad (5.84)$$

Erweitern wir die Variablen x_i, p_i , $i \in \{1, 2, 3\}$, um x_4, p_4 , indem wir verlangen dass

$$\begin{aligned} L_{ij} &= r_i p_j - r_j p_i, \quad i \in \{1, 2, 3, 4\}, \\ L_{14} &= K_x, \quad L_{24} = K_y, \quad L_{34} = K_z \quad (\leftrightarrow x_4 \text{ \& } p_4), \end{aligned} \quad (5.85)$$

so bilden die L_{ij} , $i \in \{1, 2, 3, 4\}$ gerade die Lie-Algebra von $O(4)$. Wir finden, dass die Symmetriegruppe von H nicht $SO(3)$ sondern die grössere Gruppe $SO(4)$ ist. Für $E > 0$ erhalten wir anstelle von $SO(4)$ die Poincare- (oder Lorentz-) gruppe über $\mathbb{M}^4 = (t, \vec{r})$, dem Minkowski-Raum.

Schliesslich berechnen wir noch das Spektrum zu H : Unter Benutzung von (5.81) können wir H schreiben als

$$H = -\frac{\mu\kappa^2}{2(K^2 + L^2 + \hbar^2)}. \quad (5.86)$$

Die beiden Vektoroperatoren

$$\vec{S} = \frac{1}{2}(\vec{L} + \vec{K}) \quad \text{und} \quad \vec{D} = \frac{1}{2}(\vec{L} - \vec{K}) \quad (5.87)$$

definieren gerade die zwei Casimiroperatoren³ S^2 und D^2 zu $SO(4)$:

$$\begin{aligned} [S_i, S_j] &= i\hbar\varepsilon_{ijk}S_k, & [D_i, D_j] &= i\hbar\varepsilon_{ijk}D_k, \\ [\vec{S}, \vec{D}] &= 0 \longrightarrow & [S^2, \vec{S}] &= [S^2, \vec{D}] = 0, \\ & & [D^2, \vec{S}] &= [D^2, \vec{D}] = 0. \end{aligned} \quad (5.88)$$

\vec{D} und \vec{S} definieren je eine $SO(3)$ oder $SU(2)$ Algebra. Erlaubte Eigenwerte sind

$$\begin{aligned} \text{Eig } D^2 &= \hbar^2 d(d+1), \\ \text{Eig } S^2 &= \hbar^2 s(s+1), \\ d, s &\in \left\{ 0, \frac{1}{2}, 1, \frac{3}{2}, 2, \frac{5}{2}, \dots \right\}. \end{aligned} \quad (5.89)$$

Da weder \vec{S} noch \vec{D} Bahndrehimpulse sind, sind halbzahlige Werte für d und s erlaubt. Es ist

$$\begin{aligned} H &= -\frac{\mu\kappa^2}{2\left[(\vec{S} - \vec{D})^2 + (\vec{S} + \vec{D})^2 + \hbar^2\right]} \\ &= -\frac{\mu\kappa^2}{2(2S^2 + 2D^2 + \hbar^2)}. \end{aligned} \quad (5.90)$$

³Der Casimir Operator ist eine bilineare Kombination der Erzeugenden einer Lie-Algebra, welche mit diesen Erzeugenden kommutiert. Die Anzahl unabhängiger Casimir Operatoren ist gleich dem Rang der Gruppe, d.h., der maximalen Anzahl kommutierender Erzeugender. Als Beispiel betrachte man die Gruppe $SO(3)$ mit $[L_i, L_j] = i\hbar\varepsilon_{ijk}L_k$. Ihr Rang ist 1, der Casimiroperator ist L^2 . Ein anderes Beispiel ist $SO(4)$, wobei $\{S_i, D_j\}$ für ein i und ein j ein maximal kommutierendes Set bilden. Der Rang ist 2, die Casimiroperatoren sind D^2 und S^2 .

Da $\vec{K} \cdot \vec{L} = 0$ ist, gilt $(\vec{S} - \vec{D}) \cdot (\vec{S} + \vec{D}) = S^2 - D^2 = 0$, somit muss $d = s$ sein und wir erhalten die Energieeigenwerte

$$\begin{aligned} E_n &= -\frac{\mu \kappa^2}{2\hbar^2 [4s(s+1) + 1]} \\ &= -\frac{\mu \kappa^2}{2\hbar^2 (2s+1)^2} \\ &= -\frac{\mu \kappa^2}{2\hbar^2 n^2} \end{aligned} \tag{5.91}$$

mit $n = (2s + 1)$ ganz; die Dimension der Energieeigenräume ist $\dim \text{Eig}_{E_n} H = (2s + 1)(2d + 1) = n^2$.

Kapitel 6

Streutheorie

In diesem Kapitel untersuchen wir folgende Problemstellung: Gegeben sei ein (zeitunabhängiges) (Streu-)Potential $V(\vec{r})$ mit $r V(\vec{r}) \rightarrow 0$, d.h., das Potential soll genügend schnell abfallen (kurzreichweitiges Potential). Das langreichweitige Coulomb-Potential mit $V(r) \propto 1/r$ betrachten wir später als Spezialfall. $V(\vec{r})$ kann attraktive Regionen haben, dann können gebundene Zustände mit $E < 0$ auftreten. Hier betrachten wir Streuzustände mit $E > 0$. Mit $V(r \rightarrow \infty) \rightarrow 0$ sind diese Zustände asymptotisch frei. Für das zeitunabhängige Problem ist $\partial_t H = 0$ und wir können stationäre Zustände betrachten,

$$H\Psi_{\vec{k}}(\vec{r}) = E_k\Psi_{\vec{k}}(\vec{r}), \quad (6.1)$$

mit $H = p^2/2m + V(\vec{r})$ und der Definition $E_k \equiv \hbar^2 k^2/2m$. Die Randbedingungen sind durch die Streugeometrie gegeben, siehe Abbildung 6.1. Demnach soll sich die Wellenfunktion $\Psi_{\vec{k}}$ asymptotisch für grosse Distanzen r verhalten wie

$$\Psi_{\vec{k}}(\vec{r}) \sim e^{i\vec{k}\cdot\vec{r}} + f_k(\Omega)\frac{e^{ik_s r}}{r}. \quad (6.2)$$

Für elastische Streuprozesse ist $k_s = k$. Die Streuamplitude $f_k(\Omega)$ hängt von der Wellenzahl k /Energie E_k und dem Raumwinkel Ω ab. Im Experiment werden einzelne Teilchen gestreut welche durch Wellenpakete beschrieben werden. Da die Theorie linear ist können wir letztere durch Superposition der stationären Lösungen $\Psi_{\vec{k}}$ finden, siehe später (Paragraph 6.2). Beachte, dass \vec{k} keine Quantenzahl ist; die Wellenfunktion $\Psi_{\vec{k}}$ enthält Impulskomponenten $\neq \vec{k}$.

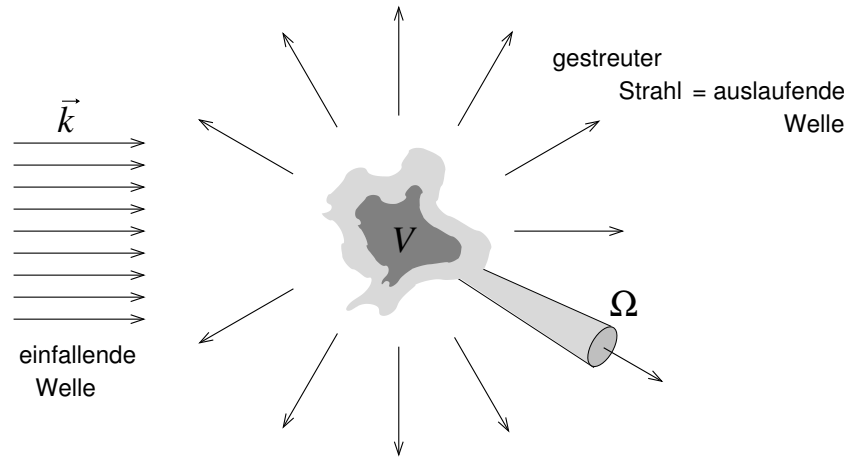


Abb. 6.1: Streugeometrie: Die einfallende Welle $\exp(i\vec{k} \cdot \vec{r})$ wird durch das Potential $V(\vec{r})$ gestreut. Die gestreute Welle hat asymptotisch die Form einer im Raumwinkel Ω modulierten Kugelwelle $f_k(\Omega) \exp(ikr)/r$.

6.1 Lippmann-Schwinger Gleichung

In einem ersten Schritt lösen wir das Eigenwertproblem (6.1) mit der Randbedingung (6.2),

$$\underbrace{\left[\frac{\hbar^2}{2m} \vec{\nabla}^2 + E_k \right]}_{\text{freie Propagation}} \Psi_{\vec{k}}(\vec{r}) = \underbrace{V(\vec{r}) \Psi_{\vec{k}}(\vec{r})}_{\text{Quelle}}, \quad (6.3)$$

wobei wir bereits eine sinnvolle Gruppierung der Terme vorgenommen haben, die der Streugeometrie angepasst ist. (6.3) ist nicht ein EW-Problem im üblichen Sinne (wo E_k unbekannt ist): Jede Energie E_k erzeugt eine Lösung. (6.3) ist eine inhomogene partielle Differentialgleichung, wobei die Quelle $V(\vec{r}) \Psi_{\vec{k}}(\vec{r})$ von der Lösung abhängt. Derartige getriebene Differentialgleichungen löst man üblicherweise mit Hilfe von Greenschen Funktionen: Wir wählen eine Punktquelle $\delta(\vec{r})$ und lösen

$$\left[\frac{\hbar^2}{2m} \nabla^2 + E \right] G(\vec{r}, E) = \delta(\vec{r}) \quad \& \quad \text{Randbedingungen (RB) für } G. \quad (6.4)$$

Kennen wir die Lösung zu (6.4) so können wir die Lösung zu (6.3) schreiben als

$$\Psi_{\vec{k}}(\vec{r}) = \underbrace{e^{i\vec{k}\cdot\vec{r}}}_{\text{Lösung der hom. Gl.}} + \underbrace{\int d^3r' G(\vec{r} - \vec{r}', E_k) V(\vec{r}') \Psi_{\vec{k}}(\vec{r}')}_{\text{Lösung der inhomogenen Gleichung.}}. \quad (6.5)$$

Dabei ist die Lösung der homogenen Gleichung gerade die einfallende Welle und die Lösung der inhomogenen Gleichung ist die gestreute Welle. Zum Beweis, dass die Integralgleichung (6.5) äquivalent zum Problem (6.3) plus Randbedingungen ist, definieren wir den 'freien' Hamiltonian $H_0 \equiv p^2/2m$ und wenden den Operator $(E_k - H_0)$ auf (6.5) an,

$$\begin{aligned} (E_k - H_0)\Psi_{\vec{k}} &= \int d^3r' [(E_k - H_0)G(\vec{r} - \vec{r}')V(\vec{r}')\Psi_{\vec{k}}(\vec{r}')] \\ &= \int d^3r' [\delta(\vec{r} - \vec{r}')V(\vec{r}')\Psi_{\vec{k}}(\vec{r}')] \\ &= V(\vec{r})\Psi_{\vec{k}}(\vec{r}). \end{aligned} \quad (6.6)$$

Die einfallende Welle befriedigt den ersten Term der Asymptotik (6.2), die gestreute Welle muss demnach den zweiten Term $\propto \exp(ikr)/r$, $r \rightarrow \infty$, in der Asymptotik (6.2) ergeben, wozu wir die Asymptotik der Greenschen Funktion $G(\vec{r}, E)$ brauchen. Wir finden die Greensche Funktion $G(\vec{r}, E)$ zu (6.4), $(E - H_0)G = \delta$, durch Fouriertransformation,

$$\int d^3r e^{-i\vec{q}\cdot\vec{r}}(E - H_0)G(\vec{r}, E) = \int d^3r \delta^3(\vec{r})e^{-i\vec{q}\cdot\vec{r}}, \quad (6.7)$$

$$\begin{aligned} \left(E - \frac{\hbar^2 q^2}{2m}\right) G(\vec{q}, E) &= 1, \\ G(\vec{q}, E) &= \frac{1}{E - \hbar^2 q^2/2m} = \frac{1}{E - \varepsilon_q}. \end{aligned} \quad (6.8)$$

Durch Rücktransformation erhalten wir

$$\begin{aligned} G(\vec{r}, E) &= \int \frac{d^3q}{(2\pi)^3} \frac{e^{i\vec{q}\cdot\vec{r}}}{E - \varepsilon_q} \\ &= -\frac{2m}{\hbar^2} \int_0^\infty \frac{q^2 dq}{4\pi^2} \int_{-1}^1 dz \frac{e^{iqzr}}{q^2 - 2mE/\hbar^2} \\ &= -\frac{2m}{4\pi^2 \hbar^2} \int_0^\infty dq q^2 \frac{2 \sin qr}{qr} \frac{1}{q^2 - 2mE/\hbar^2} \\ &= -\frac{m}{2\pi^2 \hbar^2 i r} \int_{-\infty}^\infty dq \frac{q e^{iqr}}{q^2 - 2mE/\hbar^2}. \end{aligned} \quad (6.9)$$

Das letzte Integral können wir mit Hilfe des Residuensatzes lösen; dabei implementieren wir die richtigen Randbedingungen, oder in anderen Worten, fixieren wir die analytischen Eigenschaften von $G(E, \vec{r})$. Der Integrand von (6.9) besitzt Pole bei $q = \pm\sqrt{2mE}/\hbar$. Es ist $r > 0$, somit müssen wir den Integrationsweg oben schliessen, $i(q_r + iq_i)r = iq_r r - q_i r$ im Exponenten. Weiter wollen wir eine auslaufende Welle für $r \rightarrow \infty$, weshalb uns der Pol bei $+\sqrt{2mE}/\hbar$ interessiert. Wir wählen deshalb den Integrationsweg γ_r gemäss

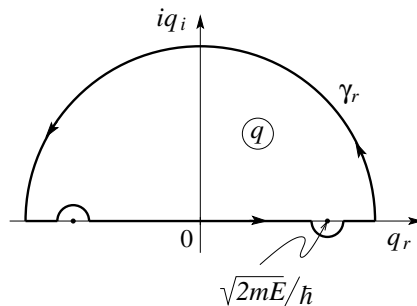


Abb. 6.2: Integrationsweg in der komplexen q -Ebene. Durch einschliessen des Poles bei $q = +\sqrt{2mE}/\hbar$ garantieren wir die Asymptotik einer auslaufenden Welle $\propto \exp[i(qr - Et/\hbar)]$. Der Pol bei $q = -\sqrt{2mE}/\hbar$ erzeugt eine einlaufende Welle $\propto \exp[-i(qr + Et/\hbar)]$. Die Wahl der Pole in der komplexen q -Ebene legt also die RB fest.

Abbildung 6.2 und erhalten

$$G(\vec{r}, E) = -\frac{m}{2\pi\hbar^2} \frac{e^{i\sqrt{2mE}r/\hbar}}{r}. \quad (6.10)$$

Den Weg γ_r können wir von selber erzwingen indem wir $G(\vec{r}, E + i\delta)$ berechnen, die retardierte Greensche Funktion: Der Nenner $q^2 - 2m(E + i\delta)/\hbar^2$ hat dann Pole bei $\pm\sqrt{2m(E + i\delta)}/\hbar$, siehe Abbildung 6.3, und die Integra-

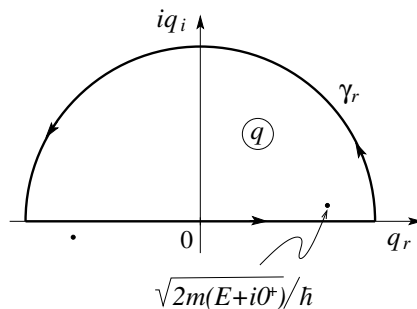


Abb. 6.3: Durch Verschieben der Energie in die komplexe Ebene, $E \rightarrow E + i\delta$, $\delta = 0^+$, verschieben sich die Pole in die komplexe q -Ebene, $q = \pm\sqrt{2mE}/\hbar \rightarrow \pm\sqrt{2m(E + i\delta)}/\hbar$. Die Integration entlang \mathbb{R} berücksichtigt dann automatisch den richtigen Pol in der oberen Halbebene.

tion über $q \in \mathbb{R}$ nimmt automatisch den Pol bei $+\sqrt{2mE}/\hbar$ mit. Die Wahl $G^a(\vec{r}, E) \equiv G(\vec{r}, E - i\delta) = -(m/2\pi\hbar^2) \exp[-i\sqrt{2mE}r/\hbar]/r$ erzeugt eine

einfallende Welle. Die Wahl $E = E + i\delta$ legt damit die Randbedingungen fest und erzeugt eine auslaufende Welle (via der retardierten Greenschen Funktion G^r); umgekehrt erzeugt die Wahl $E - i\delta$ eine einfallende Welle (via der avancierten Greenschen Funktion G^a). Mit (6.10) haben wir eine formale Lösung von (6.3) gefunden,

$$\Psi_{\vec{k}}(\vec{r}) = e^{i\vec{k}\cdot\vec{r}} + \int d^3r' G(\vec{r} - \vec{r}', E_k) V(\vec{r}') \Psi_{\vec{k}}(\vec{r}'), \quad (6.11)$$

$$\text{mit } G(\vec{r}, E_k) = -\frac{m}{2\pi\hbar^2} \frac{e^{ikr}}{r}.$$

Natürlich haben wir (6.3) nicht wirklich gelöst, wir haben lediglich die Differentialgleichung unter Berücksichtigung der Randbedingungen in eine Integralgleichung umgeschrieben. (6.11) ist die Lippmann-Schwinger-Gleichung; sie ist physikalisch transparent, berücksichtigt automatisch die Randbedingungen und eignet sich gut um Approximationen zu implementieren.

Als nächstes schauen wir uns den Fernbereich $r \rightarrow \infty$ in (6.11) an um die Asymptotik (6.2) zu verifizieren und einen Ausdruck für $f_k(\Omega)$ [abhängig von $V(\vec{r})$] zu finden. Für $r \rightarrow \infty$ ist $k|\vec{r} - \vec{r}'| = kr\sqrt{(\hat{r} - \vec{r}'/r)^2} = kr[1 - 2\hat{r} \cdot \vec{r}'/r + (r'/r)^2]^{1/2} \approx kr - \vec{k}_\Omega \cdot \vec{r}'$ wobei $\vec{k}_\Omega = k\hat{r}$ ist. Damit lässt sich (6.11) umformen zu

$$\Psi_{\vec{k}}(\vec{r}) \rightarrow e^{i\vec{k}\cdot\vec{r}} + \left[-\frac{m}{2\pi\hbar^2} \int d^3r' e^{-i\vec{k}_\Omega \cdot \vec{r}'} V(\vec{r}') \Psi_{\vec{k}}(\vec{r}') \right] \frac{e^{ikr}}{r}, \quad (6.12)$$

und wir erhalten die Streuamplitude in der Form

$$f_k(\Omega) = -\frac{m}{2\pi\hbar^2} \int d^3r' e^{-i\vec{k}_\Omega \cdot \vec{r}'} V(\vec{r}') \Psi_{\vec{k}}(\vec{r}'). \quad (6.13)$$

Die Streuamplitude $f_k(\Omega)$ gibt uns sofort den differentiellen Wirkungsquerschnitt

$$\begin{aligned} \frac{d\sigma}{d\Omega} &\equiv \frac{di(\Omega)}{j_{\text{in}} d\Omega} \\ &= \frac{\text{Zahl der in } d\Omega \text{ gestreuten Teilchen pro sec}}{\text{einfallende Teilchen pro sec} \cdot d\Omega}, \end{aligned} \quad (6.14)$$

$$[d\sigma/d\Omega] = \text{cm}^2, \quad \text{barn} \quad 1 \text{ barn} = 10^{-24} \text{cm}^2.$$

Einsetzen der Ausdrücke für die einfallende und gestreute Stromdichte,

$$\begin{aligned} \vec{j}_{\text{in}} &= \frac{\hbar}{2mi} (\Psi_{\text{in}}^* \nabla \Psi_{\text{in}} - c.c.) \Big|_{\Psi_{\text{in}} = e^{i\vec{k}\cdot\vec{r}}} = \frac{\hbar\vec{k}}{m}, \\ j_r &= \frac{\hbar}{2mi} (\Psi_s^* \partial_r \Psi_s - c.c.) \Big|_{\Psi_s = f_k(\Omega) e^{ikr}/r} = \frac{\hbar k}{m} \frac{1}{r^2} |f_k(\Omega)|^2 + \mathcal{O}(r^{-3}), \end{aligned}$$

ergibt mit $di(\Omega) = j_r r^2 d\Omega$ den differentiellen Wirkungsquerschnitt in der Form

$$\frac{d\sigma}{d\Omega} = |f_k(\Omega)|^2. \quad (6.15)$$

Schliesslich definieren wir noch den totalen Wirkungsquerschnitt

$$\sigma = \int d\Omega |f_k(\Omega)|^2. \quad (6.16)$$

6.2 Wellenpakete

Wir lassen ein Wellenpaket (definiert zur Zeit $t = t_0$)

$$\Psi(\vec{r}, t_0) = \int \frac{d^3k}{(2\pi)^3} a_{\vec{k}} e^{i\vec{k}\cdot\vec{r}} \quad (6.17)$$

auf das Steuzentrum einfallen. Die Amplitude $a_{\vec{k}}$ sei um \vec{k}_0 herum konzentriert, so dass sich das Paket mit Geschwindigkeit $\vec{v}_0 = \hbar\vec{k}_0/m$ dem Streuer nähert. Die Zeitevolution der Wellenfunktion $\Psi(\vec{r}, t)$ bestimmt das im Detektor gemessene Signal zu einer späteren Zeit $t > t_0$. Unsere Aufgabe ist damit die Bestimmung von $\Psi(\vec{r}, t > t_0)$ zu einem späteren Zeitpunkt. Die Streuzustände $\Psi_{\vec{k}}$ sind vollständig im Raum der ausgedehnten Wellenfunktionen und wir können die Zeitevolution von Ψ schreiben als

$$\Psi(\vec{r}, t) = \int \frac{d^3k}{(2\pi)^3} A_{\vec{k}} \Psi_{\vec{k}}(\vec{r}) e^{-iE_k(t-t_0)/\hbar}. \quad (6.18)$$

Zur Zeit t_0 müssen (6.17) und (6.18) übereinstimmen. Wir schreiben (6.17) mit Hilfe von (6.11) und vergleichen anschliessend die Koeffizienten,

$$\Psi(\vec{r}, t_0) = \int \frac{d^3k}{(2\pi)^3} a_{\vec{k}} \left[\Psi_{\vec{k}}(\vec{r}) + \frac{m}{2\pi\hbar^2} \int d^3r' \frac{e^{ik|\vec{r}-\vec{r}'|}}{|\vec{r}-\vec{r}'|} V(\vec{r}') \Psi_{\vec{k}}(\vec{r}') \right]. \quad (6.19)$$

Der Streuprozess ist in Abbildung 6.4 skizziert. Im zweiten Term haben wir folgenden Ausdruck zu berechnen,

$$\int \frac{d^3k}{(2\pi)^3} a_{\vec{k}} e^{ik|\vec{r}-\vec{r}'|} \Psi_{\vec{k}}(\vec{r}'). \quad (6.20)$$

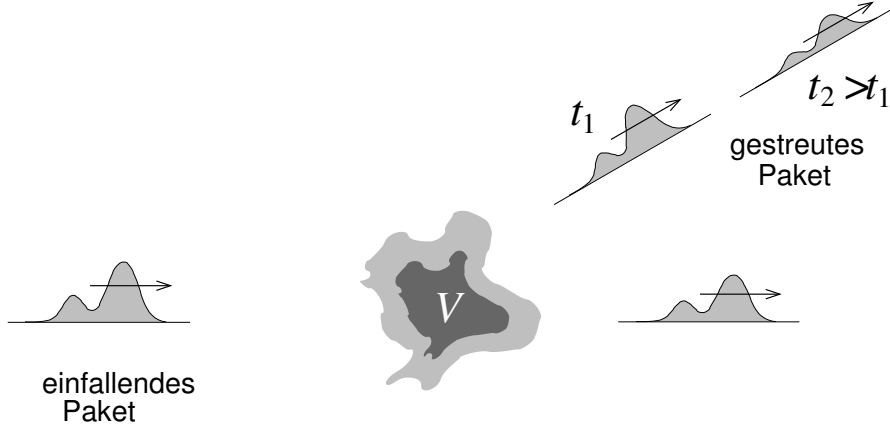


Abb. 6.4: Streuung eines Wellenpakets: Das einfallende Paket wird mit Wahrscheinlichkeit $\propto |f_{k_0}(\Omega)|^2$ in Richtung Ω gestreut.

Wir nehmen an dass $\Psi_{\vec{k}}$ über dem Support von $a_{\vec{k}}$ glatt sei, also keine Resonanzen hat (vgl. auch später). Damit ist $\Psi_{\vec{k}} \approx \Psi_{\vec{k}_0}$ in (6.20). Weiter können wir k schreiben als $k \approx \vec{k} \cdot \hat{k}_0$ und wir erhalten

$$\int \frac{d^3k}{(2\pi)^3} a_{\vec{k}} e^{i\vec{k} \cdot (\hat{k}_0 |\vec{r} - \vec{r}'|)} \Psi_{\vec{k}_0}(\vec{r}') \stackrel{(6.17)}{=} \Psi(\hat{k}_0 |\vec{r} - \vec{r}'|, t_0) \Psi_{\vec{k}_0}(\vec{r}'). \quad (6.21)$$

Dabei ist $\Psi(\hat{k}_0 |\vec{r} - \vec{r}'|, t_0)$ das einfallene Wellenpaket evaluiert rechts vom Streuer, wo es definitionsgemäss ~ 0 ist. Der Ausdruck (6.19) hat demnach die Form

$$\Psi(\vec{r}, t_0) = \int \frac{d^3k}{(2\pi)^3} a_{\vec{k}} \Psi_{\vec{k}}(\vec{r}) \quad (6.22)$$

und der (Koeffizienten-)Vergleich mit (6.18) liefert $A_{\vec{k}} = a_{\vec{k}}$. Schliesslich evaluieren wir $\Psi(\vec{r}, t)$ zur Detektionszeit $t > t_0$ um zu verstehen, dass die obige stationäre Analyse wirklich physikalisch korrekt ist. Gemäss (6.18) ist

$$\begin{aligned} \Psi(\vec{r}, t) &= \int \frac{d^3k}{(2\pi)^3} a_{\vec{k}} \Psi_{\vec{k}}(\vec{r}) e^{-iE_k(t-t_0)/\hbar} \\ &\stackrel{(6.12)(6.17)}{\Downarrow} \\ &\sim \Psi_0(\vec{r}, t) + \int \frac{d^3k}{(2\pi)^3} a_{\vec{k}} \frac{e^{ikr}}{r} f_k(\Omega) e^{-iE_k(t-t_0)/\hbar}. \end{aligned} \quad (6.23)$$

Dabei beschreibt $\Psi_0(\vec{r}, t)$ die Evolution des einfallenden Paketes ohne Streuer,

$$\Psi_0(\vec{r}, t) = \underbrace{\int \frac{d^3k}{(2\pi)^3} a_{\vec{k}} e^{i\vec{k}\cdot\vec{r}} e^{-iE_k(t-t_0)/\hbar}}_{\Psi(\vec{r}, t_0)} \quad (6.24)$$

Mit f_k glatt um $\vec{k} = \vec{k}_0$ (womit man $f_k \approx f_{k_0}$ vor das Integral ziehen kann) und $k \approx \vec{k} \cdot \hat{k}_0$ erhalten wir

$$\Psi(\vec{r}, t) \xrightarrow{t \text{ gross}} \underbrace{\Psi_0(\vec{r}, t)}_{\text{ungestreutes Wellenpaket}} + \underbrace{\frac{f_{k_0}(\Omega)}{r} \Psi_0(\hat{k}_0 r, t)}_{\text{gestreutes Paket}} \quad (6.25)$$

Der Streuprozess ist in Abbildung 6.4 skizziert: gemäss (6.25) involviert er die Superposition des ungestreuten Wellenpaketes und eines in Richtung Ω gestreuten Paketes. Letzteres involviert die Amplitude $\Psi_0(\hat{k}_0 r, t)$ eines in Vortwärtsrichtung propagierenden Paketes welches lediglich zur richtigen Zeit in der richtigen Distanz zu evaluieren ist. Diese Paket wird dann multipliziert mit der korrekten winkelabhängigen Amplitude $f_{k_0}(\Omega)$; der Winkel erscheint also nur via der Amplitude f und nicht in der Wellenfunktion Ψ_0 . Die obige Analyse ist in zwei Fällen nicht anwendbar:

- wenn V langreichweitig ist, z.B., $V = 1/r$,
- wenn die einfallende Energie E_k resonant ist.

6.3 Bornsche Näherung

Die Lippmann-Schwinger Gleichung (6.11) und physikalische Argumente suggerieren folgendes Iterationsschema als Lösung:

$$\Psi_{\vec{k}} = e^{i\vec{k}\cdot\vec{r}} + \int d^3r' G(\vec{r} - \vec{r}', E_k) V(\vec{r}') \Psi_{\vec{k}}(\vec{r}') \quad (6.26)$$

\downarrow
 0^{te} Näherung

$$\delta\Psi_{\vec{k}}^{(0)}(\vec{r}) = e^{i\vec{k}\cdot\vec{r}},$$

$$\begin{aligned}
\delta\Psi_{\vec{k}}^{(1)}(\vec{r}) &= \int d^3r' G(\vec{r} - \vec{r}', E_k) V(\vec{r}') \overbrace{e^{i\vec{k}\cdot\vec{r}'}}^{\delta\Psi_{\vec{k}}^{(0)}(\vec{r}')}, \\
&\vdots \\
\delta\Psi_{\vec{k}}^{(n)}(\vec{r}) &= \int d^3r' G(\vec{r} - \vec{r}', E_k) V(\vec{r}') \delta\Psi_{\vec{k}}^{(n-1)}(\vec{r}'), \\
\rightarrow \Psi_{\vec{k}}^{(N)}(\vec{r}) &= \sum_{n=0}^N \delta\Psi_{\vec{k}}^{(n)}(\vec{r}). \tag{6.27}
\end{aligned}$$

Für $N < \infty$ ist (6.27) die N^{te} Bornsche Näherung, der Limes $N \rightarrow \infty$ ergibt die Bornsche Reihe. Meist wird nur die erste Bornsche Näherung,

$$\Psi_{\vec{k}}^{(1)}(\vec{r}) = e^{i\vec{k}\cdot\vec{r}} + \int d^3r' G(\vec{r} - \vec{r}', E_k) V(\vec{r}') e^{i\vec{k}\cdot\vec{r}'}, \tag{6.28}$$

gebraucht. Für die Streuamplitude $f_k^{(1)}(\Omega)$ finden wir

$$f_k^{(1)}(\Omega) = -\frac{m}{2\pi\hbar^2} \int d^3r' V(\vec{r}') e^{i(\vec{k} - \vec{k}_\Omega)\cdot\vec{r}'} \tag{6.29}$$

mit $\vec{k}_\Omega = k\hat{e}_\Omega$, wobei \hat{e}_Ω den Einheitsvektor in Richtung des Raumwinkels Ω bezeichnet. $f_k^{(1)}(\Omega)$ ist durch die Fouriertransformierte $V_{\vec{k}_\Omega - \vec{k}}$ des Streupotentials gegeben.

Die Gültigkeit der Näherung muss von Fall zu Fall geprüft werden. Sicher ist notwendig, dass $|\delta\Psi^{(1)}(\vec{r}')| < |\delta\Psi^{(0)}(\vec{r}')| = 1$, also

$$\left| \frac{m}{2\pi\hbar^2} \int d^3r' V(\vec{r}') \frac{e^{ik|\vec{r} - \vec{r}'|}}{|\vec{r} - \vec{r}'|} e^{i\vec{k}\cdot\vec{r}'} \right| \ll 1. \tag{6.30}$$

Für grosse Teilchenenergien und schwachem Streupotential, $V_0 r_0 k \ll E_k$, (wobei V_0 die Stärke und r_0 die Ausdehnung von V bezeichnet) ist die Bornsche Näherung vertrauenswürdig: Wir setzen $\vec{r} = 0$ (dies ist der schlimmste Fall) und nehmen $V(\vec{r}) \sim V(r)$, dann lässt sich $|\delta\Psi^{(1)}(\vec{r})|$ schreiben als

$$\frac{m}{2\pi\hbar^2} \left| \int d^3r' \frac{V(r')}{r'} e^{ikr'(1+\cos\vartheta')} \right| = \frac{m}{\hbar^2 k} \left| \int_0^\infty dr' V(r') (e^{2ikr'} - 1) \right|.$$

Für $kr_0 \gg 1$ und V glatt mittelt sich der Faktor $\propto \exp(2ikr')$ weg und wir erhalten mit $V(r) \sim V_0$

$$\left| \frac{m}{\hbar^2 k} \int_0^\infty dr V(r) \right| \ll 1 \rightarrow V_0 r_0 \ll \frac{\hbar^2 k}{m}. \tag{6.31}$$

Problematisch sind kleine Energien $kr_0 \ll 1$. Mit $\exp(2ikr' - 1) \sim 2ikr'$ erhalten wir die Bedingung

$$\left| \frac{m}{\hbar^2} \int_0^\infty dr r V(r) \right| \ll 1 \quad \rightarrow \quad V_0 r_0^2 \ll \frac{\hbar^2}{m}, \quad (6.32)$$

d.h., $V_0 \ll \hbar^2/mr_0^2$, was einem flachen Potential entspricht (ein entsprechendes attraktives flaches Potential hat keine gebundenen Zustände).

6.4 Rotationssymmetrische Potentiale $V(r)$

Für rotationssymmetrische Streupotentiale $V(r)$ kommutiert der Hamiltonian $H = p^2/2m + V(r)$ mit den Drehoperatoren $U_{\vec{\omega}} = \exp(-i\vec{\omega} \cdot \vec{L}/\hbar)$, $\vec{\omega} =$ Drehvektor, $[H, U_{\vec{\omega}}] = 0$. Demzufolge lässt sich das Winkelproblem abseparieren und wir können das Streuproblem gemäss den irreduziblen Darstellungen der Drehgruppe zerlegen. Diese Partialwellen-Zerlegung reduziert das Problem auf die Lösung der Teilprobleme in den verschiedenen Drehimpulssektoren¹: Wir zerlegen den Gesamthilbertraum $\mathbb{L}_2(\mathbb{R}^3)$ gemäss $\mathbb{L}_2(\mathbb{R}^3) = \mathbb{L}_2(\mathbb{R}^+) \otimes [\oplus_l \mathcal{H}_l]$ und lösen die Partialprobleme in $\mathbb{L}_2(\mathbb{R}^+) \otimes \mathcal{H}_l$, wo das Winkelproblem trivial (d.h., bereits diagonalisiert) ist. Wir nützen die Rotationssymmetrie vollständig aus indem wir ein Koordinatensystem $\hat{e}_z \parallel \vec{k}$ mit der z -Achse parallel zum einfallenden Strahl wählen, $\hat{e}_z \parallel \vec{k}$. Das ganze Problem ist dann rotationssymmetrisch bezüglich Drehungen um die z -Achse und es treten nur Quantenzahlen $m = 0$ auf. Wir können die gesuchte stationäre Lösung in Partialwellen entwickeln,

$$\Psi_{\vec{k}}(\vec{r}) = \sum_l i^l (2l+1) \underbrace{P_l(\cos \theta)}_{\propto Y_{l0}} R_l(r), \quad (6.33)$$

wobei der Faktor $i^l(2l+1)$ eine vorteilhafte Konvention ist. Setzen wir den Ansatz (6.33) in die stationäre Schrödinger Gleichung $H\Psi_{\vec{k}} = E_k\Psi_{\vec{k}}$ ein, so erhalten wir das Radialproblem (vgl. 5.10)

$$\left[-\frac{p_r^2}{2m} - \frac{\hbar^2 l(l+1)}{2mr^2} + \frac{\hbar^2 k^2}{2m} \right] R_l(r) = V(r)R_l(r); \quad (6.34)$$

mit $p_r^2/\hbar^2 = -r^{-1}\partial_r^2 r$ führt dies auf das Problem

$$\left[\partial_r^2 - \frac{l(l+1)}{r^2} + k^2 \right] r R_l(r) = \frac{2m}{\hbar^2} r V(r) R_l(r), \quad (6.35)$$

¹Der $2l+1$ dimensionale Hilbertraum $\mathcal{H}_l = \{Y_{lm}\}_{m=-l}^{m=l}$ wird von den Kugelfunktionen zu l aufgespannt

wobei $\Psi_{\vec{k}}$ die Randbedingungen (6.2) erfüllen muss. Tatsächlich lässt sich die einfallende Welle $\exp(i\vec{k} \cdot \vec{r})$ in Partialwellen zerlegen: mit dem einfallenden Strahl entlang der z -Achse ist $\vec{k} = (0, 0, k)$ und mit $V = 0$ ergeben sich die sphärischen Besselfunktionen $R_l = j_l$ (siehe (5.23)) als reguläre Lösungen. Sie kombinieren sich zur einfallenden Welle $\exp(ikz) = \exp(ikr \cos \theta)$ gemäss²

$$e^{ikr \cos \theta} = \sum_{l=0}^{\infty} i^l (2l+1) j_l(kr) P_l(\cos \theta). \quad (6.40)$$

Für den allgemeinen Fall mit \vec{k} und \vec{r} beliebig können wir das Additionstheorem für Y_{lm} benutzen und $P_l(\cos \theta)$ durch die Kugelfunktionen ausdrücken,

² Der Ansatz

$$e^{ikr \cos \theta} = \sum_l A_l j_l(kr) \underbrace{\sqrt{\frac{2l+1}{4\pi}} P_l(\cos \theta)}_{Y_{l0}} \quad (6.36)$$

separiert die radiale- und winkel Abhängigkeit in der einfallenden Wellenfunktion $\exp(i\vec{k} \cdot \vec{r})$; wir müssen die Koeffizienten A_l bestimmen. Mit (4.61), $P_l \perp P_{l'}$, erhalten wir durch Integration

$$A_l j_l(kr) = \frac{1}{2} \sqrt{4\pi(2l+1)} \int_{-1}^1 dz P_l(z) e^{ikrz}. \quad (6.37)$$

Wir wählen $r \rightarrow 0$, entwickeln einmal $\exp(ikrz)$ auf der rechten Seite und $j_l(kr)$ auf der linken Seite und vergleichen die sich ergebenden Koeffizienten. Zuerst die rechte Seite: Wir entwickeln $\exp(ikrz)$ und erhalten

$$\int_{-1}^1 dz P_l(z) \sum_{s=0}^{\infty} \frac{(ikrz)^s}{s!} \approx \int_{-1}^1 dz P_l(z) \frac{(ikrz)^l}{l!}, \quad (6.38)$$

wobei wir benutzt haben, dass im Grenzfall kleiner r nur der Term $s = l$ einen nennenswerten Beitrag liefert (Terme mit $s < l$ geben keinen Beitrag da $P_{l < s} \perp z^s = \sum_i a_i P_{i \leq s}$; Terme mit $s > l$ geben eine kleine Korrektur). Als nächstes ersetzen wir z^l durch Legendrepolynome $P_{l'}(z)$ mit $l' \leq l$. Unter dem Integral verschwinden Terme mit $l' < l$ (Orthogonalität der Legendrepolynome) und wir können ersetzen $(ikrz)^l / l! \rightarrow [(ikr)^l 2^l l! / (2l)!] P_l(z)$. Schliesslich nutzen wir die Normierung von $P_l(z)$ um das Integral über z auszuführen und erhalten

$$\int_{-1}^1 dz P_l(z) \sum_{s=0}^{\infty} \frac{(ikrz)^s}{s!} \approx \frac{(ikr)^l 2^{l+1} l!}{(2l+1)!}. \quad (6.39)$$

Zur linken Seite: die Entwicklung für j_l gibt $A_l j_l(kr) = [2^l l! / (2l+1)!] (kr)^l A_l$ (vgl. (5.27)) und der Koeffizientenvergleich liefert uns das gewünschte Resultat.

siehe (4.54); damit erhalten wir für die ebene Welle den Ausdruck

$$e^{i\vec{k}\cdot\vec{r}} = 4\pi \sum_{l=0}^{\infty} \sum_{m=-l}^l i^l j_l(kr) Y_{lm}^*(\Omega_{\vec{k}}) Y_{lm}(\Omega_{\vec{r}}). \quad (6.41)$$

Wir benützen jetzt das Resultat (6.40) um die Randbedingungen für die Radialwellen $R_l(r)$ zu finden. Für $r \rightarrow \infty$ geht $V(r) \rightarrow 0$ (sogar $rV(r) \rightarrow 0$ laut Voraussetzung) und $R_l(r)$ muss asymptotisch die Form haben

$$R_l(r) \sim \alpha_l \left[h_l^{(2)}(kr) + s_l h_l^{(1)}(kr) \right], \quad (6.42)$$

mit

$$h_l^{(1,2)}(\rho) \sim \frac{1}{\rho} \exp[\pm i(\rho - (l+1)\pi/2)], \quad \rho = kr, \quad (6.43)$$

die beiden Fundamentallösungen für $V = 0$, die einlaufenden und auslaufenden Kugelwellen in der Form von Hankelfunktionen (5.30). Wir müssen die Koeffizienten α_l und s_l bestimmen; für $V \equiv 0$ ist offensichtlich

$$R_l(r) = j_l(kr) = \frac{1}{2} \left[h_l^{(2)}(kr) + h_l^{(1)}(kr) \right], \quad (6.44)$$

und somit ist $\alpha_l = 1/2$, $s_l = 1$. Für $V \neq 0$ ändert sich die einfallende Welle $h_l^{(2)}$ nicht, wohl aber die auslaufende Komponente $h_l^{(1)}$, weshalb letztere ein nichttriviales Gewicht $s_l \neq 1$ bekommt. Die Erhaltung der Teilchenzahl verlangt, dass $|s_l| = 1$ ist: Die totale radiale Stromdichte ist (beachte, dass $\int dz P_l^2(z) = 2/(2l+1)$)

$$\begin{aligned} j_r^l(r) &= \frac{\hbar}{2im} [R_l^* \partial_r R_l - R_l \partial_r R_l^*] \\ &\downarrow 2R_l \sim \left[e^{-i(kr+w_l)}/kr + s_l e^{i(kr+w_l)}/kr \right] \\ &\sim \frac{\hbar}{4mkr^2} [|s_l|^2 - 1] = 0 \end{aligned} \quad (6.45)$$

da insgesamt gleich viele Teilchen einfallen wie auslaufen. Wir können dann die Amplitude s_l als komplexe Phase

$$s_l = e^{2i\delta_l(k)} \quad (6.46)$$

schreiben mit der Streuphase $\delta_l(k)$. Die Streuphase δ_l determiniert die Lösung des Streuproblems indem sie die Streuamplitude $f_k(\Omega)$ festlegt: Bringen wir die Lösung (6.33) im asymptotischen Bereich

$$\Psi_{\vec{k}}(\vec{r}) \sim \frac{1}{2} \sum_l i^l (2l+1) P_l(\cos \theta) \left[h_l^{(2)}(kr) + e^{i2\delta_l} h_l^{(1)}(kr) \right] \quad (6.47)$$

mit Hilfe von (6.40) auf die Form (6.2)

$$\Psi_{\vec{k}}(\vec{r}) \sim e^{i\vec{k}\cdot\vec{r}} + \underbrace{\frac{1}{2} \sum_l i^l (2l+1) P_l(\cos\theta) [e^{2i\delta_l} - 1] h_l^{(1)}(kr)}_{\sim f_k(\theta) e^{ikr}/r}, \quad (6.48)$$

so erhalten wir die Streuamplitude in der Form $[h_l^{(1)} \sim (-i)^{l+1} e^{ikr}/kr]$

$$\begin{aligned} f_k(\theta) &= \frac{1}{2ik} \sum_l (2l+1) P_l(\cos\theta) [e^{2i\delta_l} - 1] \\ &= \frac{1}{k} \sum_l (2l+1) P_l(\cos\theta) e^{i\delta_l} \sin\delta_l. \end{aligned} \quad (6.49)$$

Wir nennen

$$\frac{e^{2i\delta_l} - 1}{2ik} = \frac{e^{i\delta_l} \sin\delta_l}{k} \equiv f_l \quad (6.50)$$

die Partialwellenamplitude. Um diese zu berechnen, müssen wir die Radialfunktion $R_l(r)$ kennen: Ausgehend von der Gleichung (6.13) für $f_k(\theta)$ nutzen wir den Ausdruck (6.33) für $\Psi_{\vec{k}}$ und (6.41) um den Faktor $\exp(-i\vec{k}_\Omega \cdot \vec{r}')$ in Kugelkoordinaten zu schreiben,

$$\begin{aligned} f_k(\theta) &= -\frac{m}{2\pi\hbar^2} \int d^3r' e^{-i\vec{k}_\Omega \cdot \vec{r}'} V(\vec{r}') \Psi_{\vec{k}}(\vec{r}') \\ &= -\frac{m}{2\pi\hbar^2} 4\pi \sum_{l', m'} \int d^3r' (-i)^{l'} j_{l'}(kr') Y_{l' m'}(\Omega) Y_{l' m'}^*(\Omega') \\ &\quad \times V(r') i^l (2l+1) P_l(\cos\theta') R_l(r'). \end{aligned} \quad (6.51)$$

Mit $P_l(\cos\theta') = \sqrt{4\pi/(2l+1)} Y_{l0}(\Omega')$ ergibt die Integration über $d\Omega'$ den Faktor $\sqrt{4\pi/(2l+1)} \delta_{ll'} \delta_{m'0}$ und wir finden den Ausdruck

$$f_k(\theta) = -\frac{2m}{\hbar^2} \sum_{l=0}^{\infty} (2l+1) P_l(\cos\theta) \int_0^{\infty} dr' r'^2 V(r') j_l(kr') R_l(r') \quad (6.52)$$

den wir mit (6.49) vergleichen, woraus sich das Resultat für f_l (oder δ_l) ergibt,

$$f_l = \frac{e^{i\delta_l} \sin\delta_l}{k} = -\frac{2m}{\hbar^2} \int_0^{\infty} dr' r'^2 V(r') j_l(kr') R_l(r'). \quad (6.53)$$

Den totalen Wirkungsquerschnitt σ erhalten wir durch eine Winkelintegration,

$$\begin{aligned}\sigma &= \int d\Omega |f_k(\Omega)|^2 \\ &= \frac{4\pi}{k^2} \sum_l (2l+1) \sin^2 \delta_l = 4\pi \sum_l (2l+1) |f_l|^2.\end{aligned}\quad (6.54)$$

Die Grösse

$$\sigma_l = \frac{4\pi}{k^2} (2l+1) \sin^2 \delta_l = 4\pi (2l+1) |f_l|^2 \quad (6.55)$$

heisst partieller Wirkungsquerschnitt. Offensichtlich ist $\sigma_l \leq 4\pi(2l+1)/k^2$. Die Phasenverschiebung $\exp(2i\delta_l)$ lässt sich auf einfache Weise physikalisch deuten: Betrachte die Funktion

$$\begin{aligned}e^{i\delta_l} j_l(kr + \delta_l) &= \frac{e^{i\delta_l}}{2} \left[h_l^{(1)}(kr + \delta_l) + h_l^{(2)}(kr + \delta_l) \right] \\ &\sim \frac{e^{i\delta_l}}{2} \left[\frac{(-i)^{l+1} e^{i(kr+\delta_l)}}{kr + \delta_l} + \frac{(+i)^{l+1} e^{-i(kr+\delta_l)}}{kr + \delta_l} \right] \\ &\stackrel{kr \gg \delta_l}{\sim} \frac{1}{2} \left[h_l^{(2)}(kr) + e^{2i\delta_l} h_l^{(1)}(kr) \right] \sim R_l.\end{aligned}\quad (6.56)$$

Vergleichen wir nun den Fall

$$V \equiv 0: \quad R_l(r) = j_l(kr) \quad (6.57)$$

mit

$$V \neq 0: \quad R_l(r) \sim e^{i\delta_l} j_l(kr + \delta_l), \quad (6.58)$$

so sehen wir, dass ein positiver Phasenshift $\delta_l > 0$ die Wellenfunktion ‘ins Potential reinzieht’, während ein negativer Phasenshift $\delta_l < 0$ die Welle ‘rausdrückt’, wie in Abbildung 6.5 skizziert.

6.4.1 Optisches Theorem

Betrachte die Vorwärtsstreuamplitude $f(0)$, respektive ihren Imaginärteil,

$$\begin{aligned}\text{Im } f(0) &= \frac{1}{k} \sum_l (2l+1) P_l(\cos \theta) \sin^2 \delta_l \Big|_{\theta=0} \\ &= \frac{1}{k} \sum_l (2l+1) \sin^2 \delta_l = \frac{k}{4\pi} \underbrace{\frac{4\pi}{k^2} \sum_l (2l+1) \sin^2 \delta_l}_{\sigma}.\end{aligned}\quad (6.59)$$

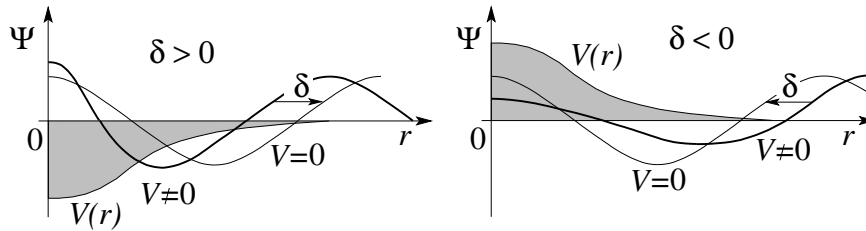


Abb. 6.5: Phasenverschiebungen $\delta_l(k)$: Ein attraktives Potential (links) erhöht die kinetische Energie und die Wellenfunktion oszilliert schneller, was zu einer positiven Phasenverschiebung führt. Umgekehrt verlangsamt ein repulsives Potential (rechts) die Oszillation der Wellenfunktion und erzeugt ein negatives $\delta_l(k)$.

Wir erhalten damit das optische Theorem

$$\sigma = \frac{4\pi}{k} \text{Im } f(0). \quad (6.60)$$

Die tiefere Ursache für das optische Theorem findet man in der Erhaltung der Teilchenzahl: Der gestreute Teilchenstrom $(\hbar k/m)\sigma = I_{\text{Streu}}$ muss dem einfallenden Strom I_0 durch Streuung entnommen werden und fehlt damit in der Vorwärtsamplitude. Es ist die Interferenz der Streuwelle mit der einfallenden Welle, welche die ungestreute Welle vermindert und damit einen Schatten des Streuers in Vorwärtsrichtung erzeugt. Die im Schatten fehlenden Teilchen sind gerade diejenigen welche gestreut wurden \leftrightarrow optisches Theorem (Details siehe Baym oder Schwabel). Beachte, dass die Relation (6.60) allgemein gültig ist solange die Teilchenzahl erhalten ist; dies ist der Fall wenn kein Einfang und keine Umwandlung der Teilchen erfolgt.

6.4.2 Bornsche Näherung für $\delta_l(k)$

Ein Streuproblem kann als gelöst betrachtet werden, wenn wir die Streuamplitude $f_k(\theta)$ kennen, da uns diese den im Detektor gemessenen Strom angibt (letzterer ist die Messgröße im Streuproblem). Für $SO(3)$ -symmetrische Probleme ist f_k bekannt, sobald wir die Streuphasen $\delta_l(k)$ kennen. Letztere müssen meist numerisch durch Integration der Radialgleichung (6.34) gefunden werden. Dabei erwarten wir, dass nur Drehimpulse $l < kr_0$ nennenswerte Phasenverschiebungen erleiden, wobei r_0 die Reichweite des Potentials wiedergibt. Teilchen mit größeren Drehimpulsen haben Stossparameter $b \sim l/k$ welche ausserhalb der Reichweite r_0 des Potentials liegen. Wir sehen, dass

somit s -Wellen immer streuen, während p -Wellen (und höhere Drehimpulse) bei kleinen Energien $E < \hbar^2/2mr_0^2$ nur schwach gestreut werden. In diesen Fällen genügt eine approximative Berechnung von δ_l : Ausgehend von (6.53) ersetzen wir die Radialfunktion $R_l(r)$ durch die Komponente $j_l(kr)$ der einfallenden Welle und erhalten

$$f_l = \frac{e^{i\delta_l} \sin \delta_l}{k} \approx -\frac{2m}{\hbar^2} \int_0^\infty dr r^2 V(r) j_l^2(kr). \quad (6.61)$$

Das Resultat (6.61) ist die Bornsche Näherung für die Streuphase $\delta_l(k)$. Beachte, dass $R_l \approx j_l$ keine gute Approximation ist in Gebieten wo V gross und R_l stark unterdrückt wird (z.B. eine harte Kugel). Für grosse l ist $j_l(r \rightarrow 0)$ klein, $j_l \sim r^l$, und δ_l wird klein für ein beschränktes Potential $V(r)$.

6.4.3 Analytizität von $s_l(E)$

Wir betrachten ein kurzreichweitiges Potential welches ausserhalb von $r = r_0$ verschwindet. Die radiale Lösung für $r > r_0$ ist dann gegeben durch

$$R_l(r) = \frac{1}{2} \left[h_l^{(2)}(kr) + s_l h_l^{(1)}(kr) \right], \quad (6.62)$$

währenddem R_l für $r < r_0$ durch Integration von (6.34) gefunden werden muss. Die Streuphase s_l ist so einzurichten, dass R_l und $\partial_r R_l$ bei r_0 übereinstimmen (Stetigkeit). Der Normierungsfaktor fällt in der logarithmischen Ableitung $(1/R_l)\partial_r R_l = \partial_r \ln R_l$ raus und wir benutzen die Randbedingung

$$\alpha_l = \left. \frac{1}{R_l} \frac{\partial R_l}{\partial r} \right|_{r_0^-} = \left. \frac{\partial_r h_l^{(2)} + s_l \partial_r h_l^{(1)}}{h_l^{(2)} + s_l h_l^{(1)}} \right|_{r_0^+}. \quad (6.63)$$

Auflösen nach der Streuphase ergibt

$$s_l - 1 = \frac{2(\partial_r - \alpha_l)j_l}{(\alpha_l - \partial_r)h_l^{(1)}} \Big|_{r_0} \quad (6.64)$$

$$\downarrow \text{ mit } s_l = 1 + \frac{2i}{\cot \delta_l - i}$$

$$\cot \delta_l = \frac{(\partial_r - \alpha_l)n_l}{(\partial_r - \alpha_l)j_l} \Big|_{r_0}, \quad (6.65)$$

womit δ_l aus α_l folgt. Der partielle Wirkungsquerschnitt ist

$$\sigma_l = \frac{4\pi}{k^2} (2l+1) \sin^2 \delta_l = \frac{4\pi}{k^2} \frac{2l+1}{1 + \cot^2 \delta_l}. \quad (6.66)$$

Die Analyse der Ausdrücke für $s_l(\cot \delta_l)$ und $\sigma_l(\cot \delta_l)$ zeigt, dass folgende Aussagen gelten: für

$$\begin{aligned} \cot \delta_l = i & \quad \text{hat } s_l \text{ einen Pol, } \sigma_l \text{ ist } \infty, \\ \cot \delta_l = 0 & \quad \text{ist } s_l = -1 \text{ und } \sigma_l = 4\pi(2l+1)/k^2 \text{ ist maximal.} \end{aligned} \quad (6.67)$$

Wie in $\dim = 1$ entsprechen den Polen von s_l gerade gebundene Zustände: Für einen gebundenen Zustand gilt asymptotisch $R_l(r) \sim h_l^{(1)}(i\kappa r) \propto e^{-\kappa r}$ mit der Bindungsenergie $E_B = -\hbar^2 \kappa^2 / 2m$. Die Stetigkeitsbedingung ist gegeben durch

$$\alpha_l = \left. \partial_r h_l^{(1)} / h_l^{(1)} \right|_{r_0} = \left. \partial_r \ln h_l^{(1)} \right|_{r_0} \quad (6.68)$$

und einsetzen in die allgemeine Stetigkeitsbedingung (6.65) ergibt

$$\cot \delta_l = \frac{h_l^{(1)} \partial_r n_l - n_l \partial_r h_l^{(1)}}{h_l^{(1)} \partial_r j_l - j_l \partial_r h_l^{(1)}} \underset{h_l^{(1)} = j_l + i n_l}{=} i. \quad (6.69)$$

Ebenso entsprechen die Nullstellen von $\cot \delta_l$ gerade den Streuresonanzen: wir entwickeln um die Resonanz herum,

$$\begin{aligned} \cot \delta_l(E) &\approx \cot \delta_l(E_r) - \frac{1}{\sin^2 \delta_l} \left. \frac{d\delta_l}{dE} \right|_{E_r} (E - E_r) \\ &= - \left. \frac{d\delta_l}{dE} \right|_{E_r} (E - E_r) \\ &\downarrow \text{ mit: } \Gamma_r = \left. \frac{2}{\partial_E \delta_l} \right|_{E_r} \\ &\equiv - \frac{2}{\Gamma_r} (E - E_r). \end{aligned} \quad (6.70) \quad (6.71)$$

Damit erhalten wir einen Resonanzpeak der Breite Γ_r im partiellen Wirkungsquerschnitt σ_l mit der Form

$$\sigma_l = \frac{4\pi}{k^2} (2l+1) \frac{(\Gamma_r/2)^2}{(E - E_r)^2 + (\Gamma_r/2)^2}, \quad (6.72)$$

vgl. Abb. 6.6. Die Streuamplitude $s_l(E)$ hat einen Pol in der 2. Riemann-

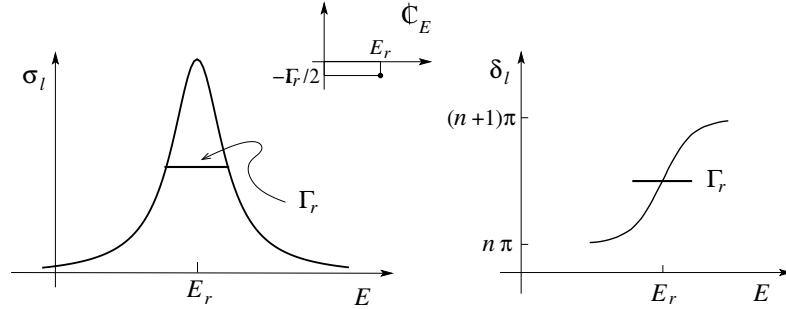


Abb. 6.6: Resonanzpeak der Breite Γ_r : Links der Wirkungsquerschnitt $\sigma_l(E)$ und rechts die Streuphase $\delta_l(E)$; in der Mitte ist die Lage des Poles in der komplexen E -Ebene skizziert.

Ebene der komplexen Energieebene,

$$s_l - 1 = \frac{-i\Gamma_r}{E - (E_r - i\Gamma_r/2)}; \quad (6.73)$$

die Streuphase $\delta_l(E)$ nimmt um π zu, je steiler desto enger ist die Resonanz. Der Wert $\delta_l(E = 0)$ gibt die Anzahl gebundener Zustände: es ist $\delta_l(0) = n_{\text{bound}}^l \pi$, wobei ein zusätzlicher Phasenshift $+\pi/2$ im Sektor $l = 0$ auftritt falls ein ‘virtueller’ Zustand³ zu $E = 0$ existiert, siehe Levinsons Theorem.

Im Folgenden betrachten wir das tiefenergetische Verhalten $kr_0 \ll 1$ für einen Streuer der Ausdehnung r_0 etwas genauer.

6.4.4 Tiefenergetische Streuung, $kr_0 \ll 1$

Niederenergetische Streuung von Atomen ist neuerdings ein sehr relevantes Thema in der Quanten Atom Optik (kalte Atomgase). Wir benutzen die Entwicklungen $j_l \sim x^l/(2l+1)!!$ und $n_l \sim (2l-1)!!/x^{l+1}$ in (6.65) und erhalten für $kr_0 \ll 1$

$$\cot \delta_l \approx \frac{(2l+1)!!(2l-1)!!}{(kr_0)^{2l+1}} \frac{l+1+r_0\alpha_l(E)}{l-r_0\alpha_l(E)}. \quad (6.74)$$

Eine grobe Abschätzung ergibt, dass

$$\cot \delta_l = \frac{\cos \delta_l}{\sin \delta_l} \stackrel{\delta_l \ll 1}{\approx} \frac{1}{\sin \delta_l} \sim \frac{1}{(r_0 k)^{2l+1}}$$

³Im $l = 0$ Sektor wird ein gebundener Zustand bei $E < 0$ zu einem virtuellen Zustand (statt einer Resonanz) wenn die Bindungsenergie verschwindet, d.h., $E \rightarrow 0$.

$$\rightarrow \sin \delta_l \sim (r_0 k)^{2l+1}, \quad (6.75)$$

d.h., die Streuphasen δ_l werden im Niedrigenergiebereich mit zunehmendem Drehimpuls rasch kleiner; der $l = 0$ Sektor ist demnach dominant und wir konzentrieren uns zuerst auf diesen Fall. Eine genauere Analyse der Streuphase δ_0 führt diese auf nur einen Parameter, die Streulänge a , zurück,

$$k \cot \delta_0 \stackrel{\alpha_0(E) \approx \alpha_0(0)}{\approx} -\frac{1 + r_0 \alpha_0(0)}{r_0^2 \alpha_0(0)} \equiv -\frac{1}{a}; \quad (6.76)$$

die Streulänge a ist dann der relevante Parameter im Problem. Für $\alpha_0 r_0 \gg 1$ ist $a \approx r_0$; z.B., für die harte Kugel ist $R_l(r_0) = 0$, $\alpha_l = \infty$, $a = r_0 > 0$ und $\cot \delta_0 = -1/kr_0$. Für kleine kr_0 ist deshalb $\delta_0 \approx -kr_0 < 0$ und es resultiert ein negativer Phasenshift für das repulsive Potential, wie erwartet. Der Wirkungsquerschnitt σ_0 ist

$$\sigma_0 = \frac{4\pi}{k^2} \frac{1}{1 + \cot^2 \delta_0} \approx \frac{4\pi}{k^2 + 1/a^2}. \quad (6.77)$$

Im Vergleich dazu verhalten sich die Wirkungsquerschnitte für höhere Drehimpulse $\sigma_l \propto [\sin^2 \delta_l]/k^2$ gemäss

$$\sigma_l \propto r_0^2 (r_0 k)^{4l} \rightarrow 0; \quad (6.78)$$

entsprechend finden wir, dass die tiefenergetische Streuung s -Charakter hat und σ durch σ_0 dominiert wird. Insbesondere ist

$$\sigma(E = 0) = 4\pi a^2; \quad (6.79)$$

für die harte Kugel mit $a = r_0$ finden wir einen vierfach grösseren Streuquerschnitt als klassisch erwartet, $\sigma_{kl} = \pi r_0^2$.

Als nächstes betrachten wir gebundene Zustände und Resonanzen im s -Kanal. Die Streuphase lässt sich mit Hilfe der Streulänge a schreiben als

$$s_0 - 1 = \frac{2i}{\cot \delta_0 - i} \approx \frac{2ka}{i - ka}. \quad (6.80)$$

Für $ak = a\sqrt{2mE}/\hbar = ai\sqrt{2m|E_B|}/\hbar = i$, $E = E_B < 0$ und $a > 0$, erhalten wir einen gebundenen Zustand mit der Energie $E_B = -\hbar^2/2ma^2$. Beachte, dass wir benutzt haben, dass $|kr_0| \ll 1$ und deshalb $|k| \ll 1/r_0$; mit $|k| = 1/a \ll 1/r_0$ erzeugt ein schwach gebundener Zustand eine grosse

positive Streulänge $a \gg r_0 > 0$ im Problem — ein schwach gebundener Zustand stösst ein niederenergetisch streuendes Teilchen ab. Den gebundenen Zustand spürt man auch im Wirkungsquerschnitt,

$$\sigma \approx \sigma_0 \approx \frac{2\pi\hbar^2/m}{E - E_B}, \quad E_B \lesssim 0. \quad (6.81)$$

Für $E_B \rightarrow 0$ erhalten wir $a \rightarrow \infty$, $\sigma \rightarrow 4\pi a^2 \rightarrow \infty$ wenn $E \rightarrow 0$. Beachte, dass im s -Kanal kein gebundener Zustand bei $E_B = 0$ möglich ist,⁴ stattdessen findet man eine Pseudoresonanz für $E_B = 0$ mit unendlichem Streuquerschnitt und unendlicher Streulänge.

s -Kanal Resonanzen erhält man gemäss (6.74) wenn

$$\cot \delta_0 = 0 \approx \frac{1}{k_r r_0} \frac{1 + r_0 \alpha_0(E_r)}{-r_0 \alpha_0(E_r)}, \quad (6.82)$$

und somit muss die Bedingung

$$1 + r_0 \alpha_0(E_r) \approx 0 \quad (6.83)$$

erfüllt sein. Für eine Resonanz gilt zudem auch die Bedingung $\Gamma_r < E_r$, welche ein (wenn auch breites) Resonanzmaximum garantiert. Mit

$$\begin{aligned} \cot \delta_0(E) &\approx -\frac{2}{\Gamma_r} (E - E_r) \\ &= \frac{1}{k_r r_0} \frac{\overbrace{1 + r_0 \alpha_0(E_r) + r_0 \partial_E \alpha_0(E - E_r)}^0}{\underbrace{-r_0 \alpha_0(E_r)}_1} \end{aligned} \quad (6.84)$$

erhalten wir die Bedingung

$$\Gamma_r = -\frac{2k_r r_0}{r_0 \partial_E \alpha_0} = -\frac{2k_r}{\partial_E \alpha_0} < \frac{\hbar^2 k_r^2}{2m} = E_r, \quad (6.85)$$

$$\Rightarrow \left| \frac{\partial \alpha_0}{\partial k^2} \right| > \frac{2}{k_r} \quad (6.86)$$

⁴Betrachte die radiale Differentialgleichung $[\partial_r^2 - l(l+1)/r^2 - U(r)]u(r) = 0$ zu $E = 0$. Mit $E = 0$ ist der Zentrifugalterm dominant für $r \rightarrow 0$ und $r \rightarrow \infty$. Für ein beliebiges Potential $U(r)$ geht die reguläre Lösung r^{l+1} bei $r \sim 0$ in eine Kombination der generischen Lösungen $r^{(l+1)}$ und r^{-l} über und ist somit nicht normierbar. Für spezielle Potentiale U verschwindet der $r^{(l+1)}$ -Term für $r \rightarrow \infty$, die Lösung ist normierbar und es resultiert ein gebundener Zustand bei $E = 0$. Für $l = 0$ zerfällt r^{-l} nicht und der Zustand ist nicht normierbar, also existiert kein gebundener Zustand zu $E = 0$ im $l = 0$ Sektor.

für die Bildung einer s -Resonanz.

Als nächstes untersuchen wir den Fall $l > 0$. Im allgemeinen ist die Streuung im $l > 0$ Kanal klein: mit $\sin \delta_l \propto (r_0 k)^{2l+1}$ finden wir,

$$\sigma_l = \frac{4\pi}{k^2} \frac{(2l+1)}{1 + \cot^2 \delta_l} = \frac{4\pi}{k^2} (2l+1) \sin^2 \delta_l \propto r_0^2 (r_0 k)^{4l} \xrightarrow{k \rightarrow 0} 0. \quad (6.87)$$

In der Nähe einer Resonanz ist $\cot \delta_l \sim 0$ und σ_l geht durch ein Maximum,

$$\sigma_l \sim \frac{4\pi}{k^2} (2l+1). \quad (6.88)$$

Gemäss (6.74) finden wir Resonanzen bei

$$l + 1 + r_0 \alpha_l(E_r) \approx 0. \quad (6.89)$$

Für die Breite der Resonanz erhalten wir⁵

$$\Gamma_r = -\frac{2k(r_0 k)^{2l}}{[(2l-1)!!]^2 \partial_E \alpha_l} \propto k^{2l+1}. \quad (6.91)$$

Je kleiner k und je grösser $l \geq 1$ ist, desto schärfer ist die Resonanz. Dabei ist zu beachten, dass $E_r \propto k^2$ aber $\Gamma_r \propto k^3$ mindestens; für $l = 0$ verschwindet E_r schneller als Γ_r und die Grösse von $\partial_E \alpha_0$ muss die Resonanz retten, vgl. (6.86). Ebenso wird die Resonanz umso schärfer, je grösser $\partial_E \alpha_l$ ist (es ergeben sich also auch scharfe Resonanzen in δ_l).

$l > 0$ gebundene Zustände erhält man wieder für $\cot \delta_l = i$. In niedrigster Ordnung ist die Bedingung für einen schwach gebundenen Zustand gerade gleich der Resonanzbedingung, $l + 1 + r_0 \alpha_l(E_B < 0) \approx 0$; erst die Berücksichtigung von Termen höherer Ordnung in kr_0 in $\alpha_l(E)$ erlaubt die Bedingungen $\cot \delta_l(E_B < 0) = i$ für gebundene Zustände und $\cot \delta_l(E_r > 0) = 0$ für Resonanzen zu unterscheiden.⁶ Zusammenfassend finden wir für niedrigerenergetische Streuung $E \rightarrow 0$ ($kr_0 \ll 1$) folgendes Verhalten:

$$\begin{array}{ll} l = 0 & l > 0 \\ \sigma \approx \sigma_0 = \frac{4\pi}{k^2 + a^{-2}}, \quad \sigma(0) = 4\pi a^2, & \sigma_l \propto k^{4l} \rightarrow 0. \end{array}$$

⁵Wir benutzen, dass der Ausdruck $l - r_0 \alpha_l$ in

$$\cot \delta_l \approx \frac{(2l+1)!!(2l-1)!!}{(kr_0)^{2l+1}} \frac{l+1+r_0(\alpha_l + \partial_E \alpha_l(E - E_r))}{l - r_0 \alpha_l} = -\frac{2}{\Gamma_r} (E - E_r) \quad (6.90)$$

durch $2l+1$ ersetzt werden kann.

⁶Für eine Resonanz ist $r_0 \alpha_l = -l - 1$. For den Pol gilt $i(r_0 k)^{2l+1} = \nu_l(l+1+r_0 \alpha_l)/(l - r_0 \alpha_l)$ mit $\nu_l = (2l+1)!!(2l-1)!!$ eine Zahl. Die linke Seite ist klein und daher ist $r_0 \alpha_l = -l - 1 + r_0 \delta \alpha_l$. Einsetzen in die Gleichung für den Pol ergibt $\delta \alpha_l(k) \approx ik(r_0 k)^{2l}(2l+1)/\nu_l$ als Gleichung zur Bestimmung der Lage des Pols.

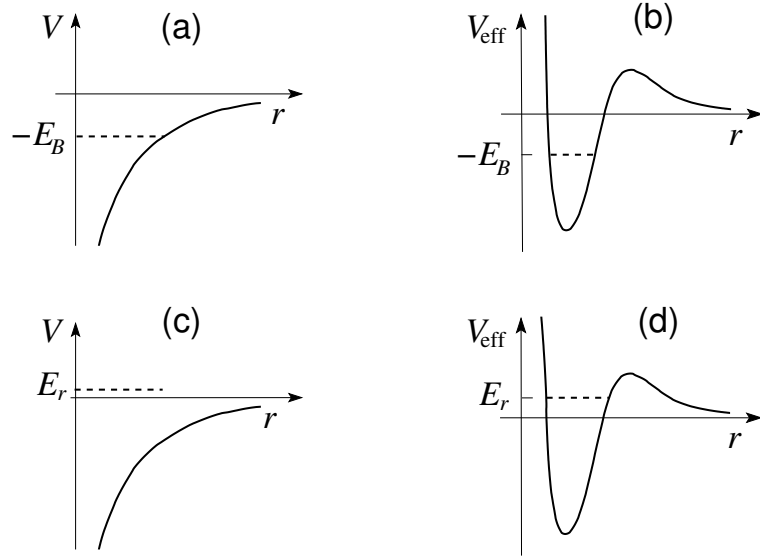


Abb. 6.7: Gebundene Zustände (a,b) und Resonanzen (c,d): (a) Gebundener Zustand für $l = 0$. (b) Gebundener Zustand für $l > 0$, mit dem Potential $V(r)$ ersetzt durch das effektive Potential mit Zentrifugalbarriere $\hbar^2 l(l+1)/2mr^2$. (c) Im $l = 0$ -Sektor sind die Resonanzen breit, evt. undefiniert mit $\Gamma_r > E_r$. Eine definierte Resonanz mit $\Gamma_r < E_r$ bedingt, dass $|\partial_E \alpha_0|$ gross ist. (d) Für $l > 0$ ergeben sich scharfe Resonanzen, da der Zerfall des Zustandes durch die Zentrifugalbarriere unterdrückt wird. Die Resonanzen sind umso schärfer je kleiner k , je grösser l , und je grösser $\partial_E \alpha_l$ sind.

6.4.5 Grosse Energien $kr_0 \gg 1$

Die Drehimpulse mit $l \leq kr_0$ tragen stark zu σ bei (Stossparameter innerhalb r_0). Für eine harte Kugel ist $\alpha_l = \infty$ und $\cot \delta_l = n_l(kr_0)/j_l(kr_0)$. Mit Hilfe der Asymptotik für j_l und n_l erhalten wir $\cot \delta_l \sim -\cot(kr_0 - l\pi/2)$, $\delta_l \sim -kr_0 + l\pi/2 (+n\pi)$. Mit diesen Streuphasen können wir den Wirkungsquerschnitt berechnen,

$$\begin{aligned} \sigma &\approx \frac{4\pi}{k^2} \sum_{l=0}^{kr_0} (2l+1) \sin^2 \delta_l \\ &= \frac{4\pi}{k^2} \sum_{l=0}^{kr_0} [(l+1) \cos^2(kr_0 - (l+1)\pi/2) + l \sin^2(kr_0 - l\pi/2)] \end{aligned}$$

$$\approx \frac{4\pi}{k^2} \sum_1^{kr_0} l(\cos^2 + \sin^2) = \frac{4\pi}{k^2} \frac{kr_0(kr_0 + 1)}{2} \approx 2\pi r_0^2, \quad (6.92)$$

gerade doppelt so gross, wie das klassische Resultat.

6.5 Regge Pole & Trajekturen*

Gemäss dem letzten Abschnitt 6.4.3, Seite 180, wissen wir, dass die Streufunktion

$$s_l(E) = 1 + \frac{2i}{\cot \delta_l(E) - i} \quad (6.93)$$

respektive ihre analytischen Eigenschaften, die Struktur der Streulösung (gebundene Zustände, Resonanzen) widerspiegeln, z.B. $\cot \delta_l(E) = i \Leftrightarrow$ gebundener Zustand oder $\cot \delta_l(E) = 0 \Leftrightarrow$ Resonanz. Dabei betrachteten wir $\cot \delta_l(E)$ als Funktion von $E \in \mathbb{C}$ (insbesondere wenn $\cot \delta_l(E_r) = 0$ für $E_r \in \mathbb{R}$, dann war $\cot \delta_l(E_r - i\Gamma/2) = i \Leftrightarrow$ ein Pol in der 2^{ten} Riemann-Ebene). Wir können $\cot \delta_l(E)$ auch als Funktion von $l \in \mathbb{C}$ bei festem E untersuchen. Dies führt uns auf die Regge Analyse. Wir betrachten die Nullstellen der Funktion

$$f_E(l) = \cot \delta_l(E) - i, \quad l \in \mathbb{C}. \quad (6.94)$$

Wir definieren die Nullstellen $\alpha(E)$ von $f_E(l)$, $f_E[l = \alpha(E)] = 0$. Jede solche Nullstelle $l = \alpha(E)$ definiert einen Pol in $s_l = \exp[2i\delta_l]$. Wir lassen jetzt E auf \mathbb{R} variieren und erhalten eine Trajektorie $\alpha(E)$ im komplexen l -Raum. Diese Trajektorie heisst Regge Trajektorie,

$$\text{Regge Trajektorie:} \quad \alpha(E) \in \mathbb{C}. \quad (6.95)$$

Betrachte nun den Teil der Regge Trajektorie für $-\infty < E < 0$. Geht die Trajektorie für ein $E_l < 0$ durch $l \geq 0$ mit l eine ganze Zahl, so definiert der Punkt (l, E_l) einen gebundenen Zustand mit der Energie E_l und dem Drehimpuls l . Im allgemeinen definiert $f_E(l)$ mehrere Regge Trajektorien: verschiedene Nullstellen können verschiedene Trajektorien erzeugen.

In einem alternativen Zugang betrachten wir die radiale Differentialgleichung (6.96) mit $\rho = kr$,

$$[\partial_\rho^2 - l(l+1)/\rho^2 - U(\rho) + p^2] u(\rho) = 0. \quad (6.96)$$

Offensichtlich können wir entweder den Parameter $p = \sqrt{2mE}$ oder den Parameter l als komplexwertig auffassen und die Lösungen $u(\rho)$ betrachten. Wir erhalten reguläre Lösungen $u_{l,p}(\rho)$ analytisch in p und l für $p \in \mathbb{C}$ und $(\operatorname{Re} l) > -1/2$.⁷ Berechnen wir aus diesen Lösungen die Streuamplitude $s_l(p)$ so finden wir deren Pole

- für fixiertes $l \geq 0$, l ganz, als Funktion von p , wobei $s_l(ip, p \in \mathbb{R}^+) = \infty$ einen gebundenen Zustand und $s_l(p, \operatorname{Im} p < 0) = \infty$ eine Resonanz identifiziert;
- für fixiertes $p^2 \in \mathbb{R}$ als Funktion von l wobei $\operatorname{Re} l > -1/2$. Dabei identifiziert $s_{l \in \mathbb{N}_0}(p^2 < 0) = \infty$ einen gebundenen Zustand und $s_{\operatorname{Im} l > 0}(p^2 > 0) = \infty$ eine Resonanz.

Nehmen wir an, wir hätten eine Nullstelle $l_0 = \alpha(E_0 < 0)$ fixiert und folgen der Regge-Trajektorie in der Richtung wachsender Energie. Man kann zeigen, dass $d\alpha/dE > 0$, somit bewegt sich $\alpha(E)$ auf \mathbb{R} nach rechts, wie in Abbildung 6.8(a) skizziert. Erreicht die Regge-Trajektorie den Punkt

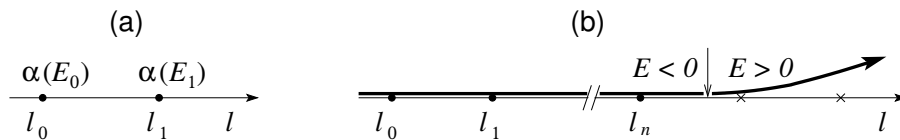


Abb. 6.8: Regge-Trajektorie: (a) Startend von einer Nullstelle $l_0 = \alpha(E_0 < 0)$ zum gebundenen Zustand mit Energie E_0 und Drehimpuls l_0 erhöhen wir E bis wir die nächste Nullstelle bei $E_1 > E_0$ mit $\alpha(E_1) = l_0 + 1 = l_1$ finden. Ist $E_1 < 0$ so haben wir einen weiteren gebundenen Zustand mit Energie E_1 und Drehimpuls l_1 gefunden. (b) Wir erhöhen den Parameter E weiter bis wir den Wert 0 überschreiten wo die Trajektorie von der reellen l -Achse wegbircht.

$\alpha(E_1) = l_0 + 1 = l_1$ für $E_1 < 0$, dann haben wir (aus (l_0, E_0)) einen weiteren gebundenen Zustand mit der Energie E_1 und dem Drehimpuls l_1 gefunden, siehe Abbildung 6.8(a). Die Drehimpulszustände l_0 und l_1 gehen dabei durch stetige Variation von p in (6.96) auseinander hervor; entsprechend klassifiziert eine Regge-Trajektorie (RT) die gebundenen Zustände. Durch Iteration erhalten wir weitere gebundene Zustände bis E durch 0 geht; dann gilt $d\alpha/dE > 0$ nicht mehr und die RT verlässt die reelle Achse,

⁷Bei $l = -1/2$ geht die Lösung r^{l+1} in die Lösung r^{-l} über.

wie in Abbildung 6.8(b) dargestellt. Die RT passiert dann $l \in \mathbb{N}^0$ für $E > 0$ und definiert damit Streuresonanzen. Die Streuamplitude entwickelt Pole für komplexwertige Drehimpulse $l = l_r + il_i$, $s_{l_r+il_i}(E > 0) = \infty$. Wieder sind die Resonanzen umso schärfer, je kleiner der Imaginärteil l_i ist. Schliesslich bricht die RT für grosse E von der reell-positiven Achse \mathbb{R}^+ weg und wir verlieren auch die Resonanzen. Eine typische RT für ein Potential welches Zustände bis $l = 3$ binden kann (z.B. 3D-Topf oder Yukawa-Potential) ist in Abbildung 6.9 gezeigt.

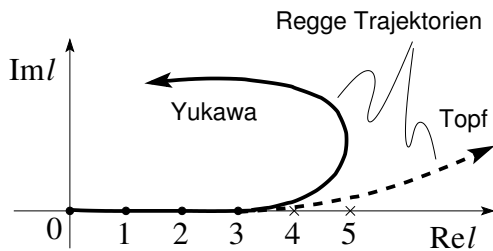


Abb. 6.9: Skizze der Regge-Trajektorien für attraktive Yukawa- und Topf-Potentiale welche Zustände bis $l = 3$ binden und zwei Resonanzen für $l = 4, 5$ (Topf-Potential) zeigt.

Wir können die beiden Formulierungen in E und in l auch für die Resonanzen verbinden: Sei $s_{l_r+il_i}(E > 0) = \infty$ für $l_r \in \mathbb{N}^0$ und l_i klein. Wir gehen jetzt mit l_i auf 0 und folgen dem Pol in der komplexen E -Ebene: Der Pol von s_l rutscht dann in die untere Halbebene, in die 2. Riemann-Ebene von E .

Die Regge-Analyse erlaubt uns Familien von gebundenen Zuständen und Resonanzen zu definieren: Jede RT definiert eine Familie. Im folgenden Beispiel, dem Coulomb-Potential, sind diese Familien durch die Zustände $1s, 2p, 3d, 4f \dots$ ohne Nullstellen, $n - l - 1 = 0$, durch die Zustände $2s, 3p, 4d, 5f, \dots$ mit einer Nullstelle, $n - l - 1 = 1$, und so weiter, gegeben.

6.6 Coulomb-Potential

Dass das Coulomb-Potential eine Besonderheit ist, offenbaren bereits die gebundenen Zustände. Wir vergleichen die Radialfunktionen für das attraktive Coulomb-Potential (mit dem Laguerre Polynom $\propto r^{n-1}$) und dem 3D-Topf bei $r \rightarrow \infty$,

$$R_C(r) \sim \underbrace{r^{n-1}}_{\text{Laguerre Polynom}} e^{-\kappa r}, \quad \text{Coulomb} \qquad \text{3D-Topf} \\ R(r) \sim r^{-1} e^{-\kappa r}.$$

Den Ausdruck für das Coulomb-Potential können wir in der generischen Form

$$R_C(r) \sim \frac{1}{r} e^{-\kappa r + n \ln r} \quad (6.97)$$

mit der üblichen Asymptotik $\sim \exp(-\kappa r)/r$ schreiben, wenn wir eine logarithmische Korrektur im Exponenten vornehmen; der obige Ausdruck gilt für gebundene Zustände mit Energien $E < 0$. Wir extrapolieren (6.97) in den Bereich positiver Energien $E > 0$ indem wir die Quantenzahl n mit Hilfe des Ausdrucks für die Energie, $E = -me^4/2\hbar^2 n^2 = -\hbar^2 \kappa^2/2m$, durch die Wellenzahl κ ausdrücken,

$$n = \frac{me^2}{\hbar^2 \kappa} = \frac{e^2 m}{\hbar \hbar \kappa} \quad (6.98)$$

und anschliessend die Ersetzungen

$$\kappa \rightarrow -ik, \quad \frac{\hbar \kappa}{m} \rightarrow -\frac{i\hbar k}{m} = -iv, \quad n \rightarrow -i\gamma = \frac{ie^2}{\hbar v} = \frac{i}{a_B k} \quad (6.99)$$

vornehmen. Damit erhalten wir für die Radialfunktion des Streuproblems die Asymptotik

$$R_C(r) \sim \frac{1}{r} e^{i(kr - \gamma \ln r)}. \quad (6.100)$$

Der Vergleich mit (6.58) führt auf die Streuphase $\delta_l \sim -\gamma \ln r = (e^2/\hbar v) \ln r > 0$; wie erwartet für ein attraktives Potential ist $\delta_l > 0$. Auch wird die Streuphase nie konstant sondern wächst wie $-\gamma \ln r$ für $r \rightarrow \infty$; die Welle wird nie frei (d.h., sie nimmt nie die Form e^{ikr}/r an), wie weit weg von $r = 0$ wir auch gehen. Dies ist eine Folge der langen Reichweite des Coulombpotentials. Ersetzen wir das Coulombpotential $V_C \sim 1/r$ durch eine kurzreichweitige Wechselwirkung (z.B., via Abschirmung: $V \sim e^{-r/\lambda}/r$ für $r \rightarrow \infty$), so erhalten wir die asymptotische Freiheit von Ψ zurück. In der Folge lösen wir das Coulombproblem erst in parabolischen, dann in sphärischen Koordinaten.

6.6.1 Coulomb Streuproblem: Parabolische Koordinaten

Parabolische Koordinaten sind wie folgt definiert (vgl. Abb. 6.10):

$$\begin{aligned} \xi &= r - z = r(1 - \cos \theta), \\ \eta &= r + z = r(1 + \cos \theta), \\ \varphi &= \varphi. \end{aligned} \quad (6.101)$$

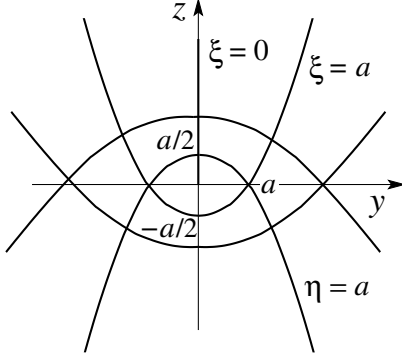


Abb. 6.10: Parabolische Koordinaten $\xi = r - z$, $\eta = r + z$, und azimuthaler Winkel φ . Wir wählen $x = 0$ und $r = \sqrt{y^2 + z^2}$.

Das Coulombproblem in parabolischen Koordinaten hat die Form

$$-\frac{\hbar^2}{2m_e} \left[\frac{4}{\xi + \eta} [\partial_\xi(\xi\partial_\xi) + \partial_\eta(\eta\partial_\eta)] + \frac{1}{\xi\eta} \partial_\varphi^2 \right] \Psi - \frac{2e^2}{\xi + \eta} \Psi = E\Psi. \quad (6.102)$$

Für das Streuprobblem mit positiven Energien $E = \hbar^2 k^2 / 2m$ wählen wir $\vec{k}_{\text{in}} \parallel \hat{z}$, dann ist aus Symmetriegründen $\partial_\varphi \Psi = 0$ und es ist $\Psi = \Psi(\xi, \eta)$. Als nächstes separieren wir die einfallende Welle e^{ikz} ab,

$$\Psi = e^{ikz} \psi(\xi, \eta); \quad (6.103)$$

asymptotisch muss $\Psi \sim e^{ikr}/r \sim e^{ikz} e^{ik\xi}/\xi$ sein und wir machen den Ansatz $\psi(\xi, \eta) = w(\xi)$. Die Differentialgleichung für w ergibt sich dann via Einsetzen in (6.102) und wir erhalten den Ausdruck (der Wert $\gamma = e^2/\hbar v = 1/a_B k$ mit $v = \hbar k/m$ ergibt sich für das repulsive Coulomb-Potential, für das attraktive Potential findet man $\gamma = -e^2/\hbar v$)

$$[\xi \partial_\xi^2 + (1 - ik\xi) \partial_\xi - \gamma k] w(\xi) = 0. \quad (6.104)$$

Der Vergleich mit der konfluenten hypergeometrischen Differentialgleichung

$$z \partial_z^2 F + (b - z) \partial_z F - a F = 0, \quad (6.105)$$

mit den (in $z = 0$) regulären Lösungen (vgl. (5.60))

$$\begin{aligned} F(a, b; z) &= 1 + \frac{a}{b 1!} z + \frac{a(a+1)}{b(b+1) 2!} z^2 + \dots \\ &= \sum_{s=0}^{\infty} \frac{\Gamma(a+s)\Gamma(b)}{\Gamma(a)\Gamma(b+s)\Gamma(1+s)} z^s, \end{aligned} \quad (6.106)$$

zeigt, dass die Gleichung (6.104) die in $\xi = 0$ regulären Lösungen

$$F(-i\gamma, 1; ik\xi) \quad (6.107)$$

hat.⁸

Die Gammafunktion $\Gamma(z)$ hat folgende Eigenschaften und ist in Abbildung 6.11 dargestellt:

$$\begin{aligned} \Gamma(z) &\equiv \int_0^\infty dx x^{z-1} e^{-x}, \\ \Gamma(1) &= \Gamma(2) = 1, \\ \Gamma(z+1) &= z\Gamma(z), \\ \Gamma(n+1) &= n! \quad \text{für } n \geq 0, & \Gamma(-n) &= \infty, \quad \text{für } n \geq 0, \\ \Gamma(1/2) &= \sqrt{\pi}, & \Gamma(x)\Gamma(1-x) &= \pi/\sin \pi x, \\ \Gamma(3/2) &= \sqrt{\pi}/2, & \Gamma(z^*) &= \Gamma^*(z). \end{aligned} \quad (6.109)$$

Normieren wir die Lösung auf $j_{\text{in}} = \hbar k/m = v$ so lautet die vollständige Lösung

$$\Psi = \Gamma(1+i\gamma)e^{-\pi\gamma/2}e^{ikz}F[-i\gamma, 1; ik(r-z)]. \quad (6.110)$$

Das asymptotische Verhalten von F findet man mit Hilfe der Integraldarstellung (siehe Landau Lifschitz, Appendix d)

$$F(a, b; z) = \frac{\Gamma(b)}{2\pi i} \int_C dt e^t (t-z)^{-a} t^{a-b} \quad (6.111)$$

⁸Alternativ verwende man, ausgehend von (6.102), den Separationsansatz $\Psi = f(\xi)g(\eta)\Phi(\varphi)$ mit den Separationsvariablen m, ν_g, ν_f (wir vereinfachen $m_e e^2/\hbar^2 = 1/a_B$, $m_e E/2\hbar^2 = k^2/4$; das φ -Problem hat die triviale Lösung $\Phi(\varphi) = e^{im\varphi}/\sqrt{2\pi}$)

$$\begin{aligned} \left[\partial_\xi(\xi\partial_\xi) - \left(\frac{m^2}{4\xi} - \frac{\xi k^2}{4} + \nu_f \right) \right] f(\xi) &= 0, \\ \left[\partial_\eta(\eta\partial_\eta) - \left(\frac{m^2}{4\eta} - \frac{\eta k^2}{4} + \nu_g \right) \right] g(\eta) &= 0. \end{aligned} \quad (6.108)$$

und $\nu_f + \nu_g = -1/a_B$. Die einfallende Asymptotik $\Psi \sim \exp(ikz) = \exp[ik(\eta - \xi)/2]$, $\xi \rightarrow \infty$ verlangt, dass $g(\eta) = \exp(ik\eta/2)$ und $f(\xi \rightarrow \infty) \sim \exp(-ik\xi/2)$. Der Ansatz für $g(\eta)$ legt den Parameter $\nu_g = ik/2$ fest und der Ansatz $f(\xi) = \exp(-ik\xi/2)w(\xi)$ führt auf (6.104). Die Formulierung des Coulombproblems via (6.108) lässt sich auch für die Beschreibung gebundener Zustände im attraktiven Potential mit $E = -\hbar^2\kappa^2/2m_e < 0$ nutzen. Dazu berücksichtigt man die Asymptotik von f (und g ebenso) für kleine und grosse Argumente mit dem Ansatz $f(\xi) = \exp(-\kappa\xi/2)\xi^{|m|/2}p(\xi)$. Die resultierende konfluente hypergeometrische Differentialgleichung wird durch die entsprechende kh Funktion $F(-n_\xi, |m|+1; \kappa\xi)$ mit ganzzahligem Parameter $n_\xi \geq$ gelöst, siehe Landau Lifschitz.

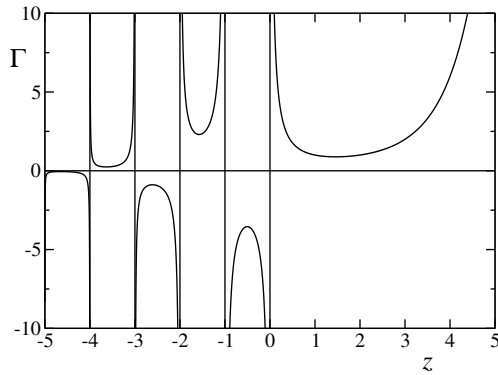


Abb. 6.11: Gamma Funktion $\Gamma(z)$. Für $z = n$ eine natürliche Zahl ist $\Gamma(n+1) = n!$; weiter ist $|\Gamma(-n)| = \infty$, $\Gamma(0) = \infty$, $\Gamma(1) = \Gamma(2) = 1$, $\Gamma(1/2) = \sqrt{\pi}$, und $\Gamma(3/2) = \sqrt{\pi}/2$.

mit dem Integrationsweg C in Abb. 6.12 skizziert. Der Integrand hat Singularitäten in den Punkten $t = z$ und $t = 0$; der Integrationsweg wird entsprechend zu den Wegen C_z und C_0 deformiert und man findet zwei Beiträge

$$F(a, b; z) = \frac{\Gamma(b)}{\Gamma(b-a)} (-z)^{-a} g(a, a-b+1; -z) + \frac{\Gamma(b)}{\Gamma(a)} e^z z^{a-b} g(b-a, 1-a; z) \tag{6.112}$$

mit

$$g(a, b; z) = \frac{\Gamma(1-b)}{2\pi i} \int_{C_0} dt e^t (1+t/z)^{-a} t^{b-1} \tag{6.113}$$

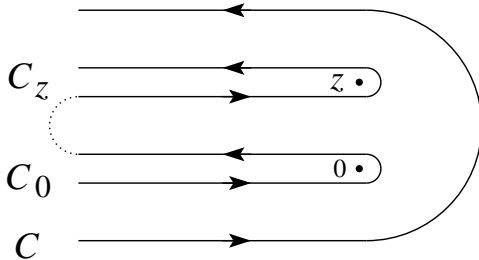


Abb. 6.12: Integrationswege zur Integraldarstellung von F . Der ursprüngliche Weg C wird zu C_z und C_0 deformiert, wobei sich C_z und C_0 im unendlichen schliessen (gepunktete Linie).

Der Faktor $(1+t/z)^{-a}$ in g lässt sich in eine Potenzreihe entwickeln und wir erhalten die Asymptotik von g in der Form

$$g(a, b; z) = 1 + \frac{ab}{z 1!} + \frac{a(a+1)b(b+1)}{z^2 2!} + \dots \tag{6.114}$$

Angewandt auf $F(-i\gamma, 1; ik\xi)$ finden wir den Ausdruck

$$\begin{aligned} F(-i\gamma, 1; ik\xi) &\sim \frac{(-ik\xi)^{i\gamma}}{\Gamma(1+i\gamma)} \left(1 + \frac{\gamma^2}{ik\xi}\right) + \frac{(ik\xi)^{-i\gamma} \exp(ik\xi)}{ik\xi \Gamma(-i\gamma)} \quad (6.115) \\ &\sim e^{\pi\gamma/2} \left[\frac{1}{\Gamma(1+i\gamma)} e^{i\gamma \ln(k\xi)} \left(1 + \frac{\gamma^2}{ik\xi}\right) \right. \\ &\quad \left. + \frac{(i\gamma)}{\Gamma(1-i\gamma)} \frac{\exp(ik\xi)}{ik\xi} e^{-i\gamma \ln(k\xi)} \right], \end{aligned}$$

wobei wir benutzt haben, dass $(\pm i)^{\mp i\gamma} = \exp(\pi\gamma/2)$. Damit erhalten wir für Ψ die Asymptotik

$$\begin{aligned} \Psi &\sim \underbrace{e^{i[kz + \gamma \ln k(r-z)]} \left(1 + \frac{\gamma^2}{ik(r-z)}\right)}_{\Psi_{\text{in}}} \\ &\quad + \underbrace{\frac{f_C(\theta)}{r} e^{i(kr - \gamma \ln 2kr)}}_{\Psi_{\text{scat}}}, \quad (6.116) \end{aligned}$$

$$\begin{aligned} \text{mit } f_C(\theta) &= -\gamma \frac{\Gamma(1+i\gamma)}{\Gamma(1-i\gamma)} \frac{e^{-i\gamma \ln[\sin^2(\theta/2)]}}{2k \sin^2(\theta/2)} \\ &= \frac{-\gamma}{2k \sin^2(\theta/2)} e^{-i\gamma \ln[\sin^2(\theta/2)] + 2i\delta_0}. \quad (6.117) \end{aligned}$$

Dabei ist $\exp(2i\delta_0) = \Gamma(1+i\gamma)/\Gamma(1-i\gamma)$ und wir haben benutzt, dass $r-z = r(1-\cos\theta) = 2r \sin^2(\theta/2)$. Der resultierende Wirkungsquerschnitt

$$\frac{d\sigma_C}{d\Omega} = |f_C|^2 = \frac{e^4}{16E^2} \frac{1}{\sin^4 \theta/2} \quad (6.118)$$

ist identisch mit dem klassischen Rutherford Resultat und (nichtintegrierbar) singular in Vorwärtsrichtung $\theta = 0$, eine Folge der langreichweitigen Wechselwirkung. Weiter ist die Winkelverteilung energieunabhängig. (6.116) zeigt, dass die Teilchen nie frei werden (Phasenshift $\sim \gamma \ln kr$), aber die Ströme $j_{\text{in}} = \hbar k/m$ und $j_{\text{sc}} = (\hbar k/m)|f_C(\theta)|^2/r^2$ sind asymptotisch wohl definiert.

6.6.2 Coulomb Streuproblem: Sphärische Koordinaten

Mit dem Ansatz $\Psi(r, \theta) = \sum_l R_{kl}(r) P_l(\cos\theta)$ (beachte wir wählen $m = 0$) erhalten wir die radiale Differentialgleichung

$$\left[\frac{1}{r^2} \partial_r (r^2 \partial_r) + k^2 - \frac{2\gamma k}{r} - \frac{l(l+1)}{r^2} \right] R_{kl} = 0 \quad (6.119)$$

und die Substitution $R_{kl}(r) = r^l e^{ikr} f_{kl}(r)$ führt uns auf die konfluente hypergeometrische Differentialgleichung, vgl.⁹ (6.105),

$$\left\{ r \partial_r^2 + [2ikr + 2(l+1)] \partial_r + [-2\gamma k + 2ik(l+1)] \right\} f_{kl} = 0. \quad (6.120)$$

mit der Lösung (C_{kl} die Normierungskonstante)

$$f_{kl} = C_{kl} F(i\gamma + l + 1, 2(l+1); -2ikr). \quad (6.121)$$

Für die Normierung benutzen wir die bekannte Lösung (6.110) im Limes $r \rightarrow 0$ und erhalten die Asymptotik für die Radialfunktion in der Form

$$R_{kl} \sim \frac{e^{i(\delta_l + l\pi/2)}}{(2l)!} \Gamma(2l+2) \frac{1}{kr} \sin(kr - l\pi/2 + \underbrace{\delta_l - \gamma \ln 2kr}_{\text{Phasenshift}}). \quad (6.122)$$

Die Streuphasen sind gegeben durch

$$e^{2i\delta_l} = \frac{\Gamma(1+l+i\gamma)}{\Gamma(1+l-i\gamma)} \quad (6.123)$$

und bestimmen die Streufunktion $f_C(\theta)$ in der Partialwellenanalyse¹⁰

$$f_C(\theta) = \frac{1}{2ik} \sum_{l=0}^{\infty} (2l+1) P_l(\cos \theta) e^{2i\delta_l}. \quad (6.124)$$

Interessant ist schliesslich die Analytizität von f_C . Offensichtlich hat $e^{2i\delta_l}$ Pole bei $l+1+i\gamma = 0, -1, -2, \dots$ [von $\Gamma(1+l+i\gamma)$]. Damit haben wir für ein attraktives Coulombpotential gebundene Zustände bei $k = i/na_B$, mit $n = (l+1), (l+2), (l+3), \dots$. Für die Regge-Analyse können wir schreiben (das obere(untere) Vorzeichen gilt für ein attraktives (repulsives) Coulombpotential)

$$l = \alpha(E) = -p - i\gamma = -p \pm \frac{ime^2}{\hbar^2 k}, \quad p \in \{1, 2, 3, \dots\} \quad (6.125)$$

$$= \begin{cases} -p \pm (e^2/\hbar) \sqrt{m/2|E|} & , \quad E < 0, \\ -p \pm (ie^2/\hbar) \sqrt{m/2E} & , \quad E > 0. \end{cases} \quad (6.126)$$

⁹Siehe auch (5.58) und (5.61) und ersetze $k \rightarrow -ik$, $n \rightarrow -i\gamma$.

¹⁰Das Resultat (6.124) ist äquivalent zum Standardresultat (6.49) da der Ausdruck $\sum_l (2l+1) P_l(\cos \theta) = 2\delta(1 - \cos \theta)$ verschwindet, ausser in der eh singulären Vorwärtsrichtung.

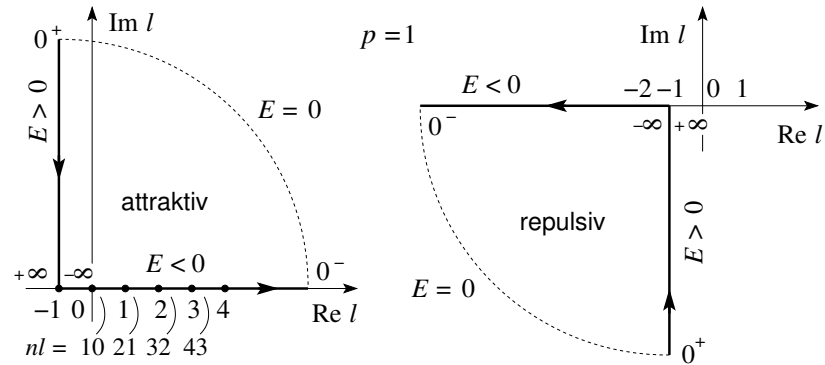


Abb. 6.13: Regge-Analyse für das attraktive (links) und repulsive (rechts) Coulomb Potential. Das attraktive Potential hat gebundene Zustände für alle $l \in \mathbb{N}^0$ bis $l = \infty$; das repulsive Potential hat weder gebundene Zustände noch Resonanzen.

Mit $p = 1$ erzeugen wir im attraktiven Fall die gebundenen Zustände $nl = 10, 21, 32, \dots$. Sie gehen bis $E = 0^-$, d.h., wegen der langen Reichweite des Coulombpotentials haben wir keine Resonanzen, nur gebundene Zustände, für alle $l \in \mathbb{N}^0$ bis $l = \infty$. Damit läuft die Regge-Trajektorie für $E \rightarrow 0^-$ auf \mathbb{R}^+ ins Unendliche. Für $p = 2$ erzeugen wir die Familie $20, 31, 42 \dots$. Das repulsive Coulombproblem hat weder gebundene Zustände noch Resonanzen vorzuweisen.

Kapitel 7

Formalismus der Quanten Mechanik Teil 2

Bis anhin haben wir ein quantenmechanisches System durch einen Zustand $|\Psi\rangle$ im Hilbertraum \mathcal{H} und seine Zeitentwicklung durch die Schrödinger-Gleichung $i\hbar\partial_t|\Psi(t)\rangle = H|\Psi(t)\rangle$ beschrieben. Diese Beschreibung setzt voraus, dass zu einem Zeitpunkt $t = t_0$ der Zustand $|\Psi\rangle$ als 1-dim Vektor in \mathcal{H} bekannt ist. Dieser kann, z.B., durch Messung eines vollständigen Satzes von Observablen erzeugt werden; beim Teilchen im Zentralpotential durch Bestimmung von E, L^2 und L_z , beim H -Atom (e^- mit Spin) reicht die Messung von E, L^2 und L_z bereits nicht mehr aus (wegen der $SO(4)$ Symmetrie). Allgemein können wir uns Situationen vorstellen, wo wir das System nicht maximal präparieren können, so dass wir keinen Zustandsvektor in \mathcal{H} als Startwert vorgeben können. Dies ist zum Beispiel bei einer Effusionszelle der Fall, siehe Abbildung 7.1: die einfache Öffnung (ohne Kanal) erzeugt Teilchen mit Impulsen \vec{p} in allen Richtungen ($p_x > 0$) und verschiedenen Energien. Wie soll ein derart schwach präpariertes System beschrieben werden?

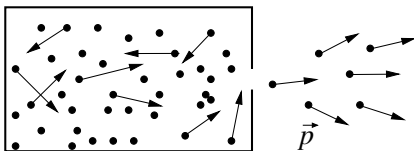


Abb. 7.1: Die Effusionszelle erzeugt ein Ensemble von Teilchen mit verschiedenen Impulsrichtungen \vec{p} und verschiedenen (thermisch verteilten) Energien.

7.1 Dichtematrix als statistischer Operator

Eine saubere physikalische Charakterisierung des Systems setzt voraus, dass wir die adequate Information zur Verfügung haben. Diese Information ist die klassisch-statistische (inkohärente) Information die der Präparation zugrunde liegt. In den Hilbertraum \mathcal{H} übertragen gibt uns diese Information die Wahrscheinlichkeit an, mit der ein Zustand $|\Psi\rangle \in \mathcal{H}$ auftritt. Im Beispiel der Effusionszelle ist diese Information durch die Verteilung der Impulse \vec{p} in der Zelle gegeben; sie erlaubt uns die Verteilung der Impulse im Strahl zu berechnen sofern wir die Geometrie der Öffnung kennen. Wir können dann folgende klassische Beschreibung des Systems angeben:

Der (1-dim) Zustand $|\Psi_i\rangle$ ist im präparierten Ensemble mit der Wahrscheinlichkeit $p_i \leq 1$ realisiert.

Die Messung einer beliebigen Observablen A sollte dann durch den Erwartungswert

$$\langle A \rangle = \sum_i p_i \langle \Psi_i | A | \Psi_i \rangle \quad (7.1)$$

gegeben sein. Wir wollen diesen Ausdruck in eine generische Form bringen. Sei $\{\varphi_i\}$ ein vollständiges Orthonormalsystem, dann können wir $\langle A \rangle$ durch A und die Dichtematrix ρ ausdrücken,

$$\begin{aligned} \langle A \rangle &= \sum_i p_i \langle \Psi_i | A | \Psi_i \rangle \\ &= \sum_{imn} p_i \langle \Psi_i | \varphi_m \rangle \langle \varphi_m | A | \varphi_n \rangle \langle \varphi_n | \Psi_i \rangle \\ &= \sum_{m,n} \langle \varphi_m | A | \varphi_n \rangle \langle \varphi_n | \underbrace{\sum_i p_i |\Psi_i\rangle \langle \Psi_i|}_{\rho = \text{Dichtematrix}} | \varphi_m \rangle \\ &= \sum_m \langle \varphi_m | A \rho | \varphi_m \rangle \\ &= \text{Spur}(A\rho). \end{aligned} \quad (7.2)$$

Die maximale Information über das System steckt somit in der Dichtematrix ρ ,

$$\rho = \sum_i p_i |\Psi_i\rangle \langle \Psi_i| = \sum_i p_i \underbrace{P_i}_{\text{Projektor}}, \quad (7.3)$$

da wir mit ihrer Hilfe das Resultat jeder Messung berechnen können. Dabei ist $p_i \leq 1$, $\sum_i p_i = 1$ und die Zustände sind auf $\|\Psi_i\| = 1$ normiert. Man unterscheidet zwischen reinen und gemischten Zuständen:

$$\begin{aligned} \text{reiner Zustand} &\rightarrow \rho = |\Psi\rangle\langle\Psi|, \\ \text{gemischter Zustand} &\rightarrow \rho = \sum_i p_i |\Psi_i\rangle\langle\Psi_i| \quad \text{mit } p_i < 1 \quad \forall i. \end{aligned} \quad (7.4)$$

Der wichtige Punkt ist hierbei die Kohärenz: Jeder Strahl $|\Psi_i\rangle$ entspricht einem kohärenten Zustand—diese Zustände werden in ρ inkohärent mit Wahrscheinlichkeiten p_i superponiert. Am besten verstehen wir diesen Sachverhalt wenn wir die Dichtematrix ρ in einer Basis $\{\varphi_i\}$ ausdrücken und dann $\langle A \rangle$ berechnen. Sei $|\Psi_i\rangle = \sum_j c_{ij} |\varphi_j\rangle$, dann ist

$$\begin{aligned} \rho &= \sum_i p_i |\Psi_i\rangle\langle\Psi_i| \\ &= \sum_{ijk} p_i c_{ij} c_{ik}^* |\varphi_j\rangle\langle\varphi_k|, \end{aligned} \quad (7.5)$$

$$\begin{aligned} \langle A \rangle &= \text{Spur}(A\rho) = \sum_m \langle\varphi_m| A \sum_{ijk} p_i c_{ij} c_{ik}^* |\varphi_j\rangle \underbrace{\langle\varphi_k|\varphi_m\rangle}_{\delta_{km}} \\ &= \sum_{ijm} p_i c_{ij} c_{im}^* \langle\varphi_m| A |\varphi_j\rangle. \end{aligned} \quad (7.6)$$

Die Koeffizienten p_i (Wahrscheinlichkeiten) und c_{ij} (Amplituden) der inkohärenten und der kohärenten Summe gehen völlig verschieden ein. In (7.6) sind die $0 \leq p_i \leq 1$ reelle Wahrscheinlichkeiten, während die $c_{ij} \in \mathbb{C}$ komplexe Amplituden sind. Die Phasenbeziehung unter den c_{ij} als Folge der kohärenten Superposition von $|\varphi_j\rangle$ zu $|\Psi_i\rangle$ ist im Resultat klar ersichtlich. In der inkohärenten Summe über die p_i treten keine solchen Phasen auf.

Die Dichtematrix ρ hat einige hübsche Eigenschaften:

- $\rho = \rho^\dagger$ ist hermitesch, da $p_i \in \mathbb{R}$ und $P_i = |\Psi_i\rangle\langle\Psi_i|$ hermitesche Projektionsoperatoren sind.
- ρ ist positiv definit, da $\langle\varphi|\rho|\varphi\rangle = \sum_i p_i |\langle\varphi|\Psi_i\rangle|^2 \geq 0$ ist.
- $\text{Spur}[\rho] = 1$, da $\sum_n \langle\varphi_n|\rho|\varphi_n\rangle = \sum_{i,n} p_i |\langle\varphi_n|\Psi_i\rangle|^2$
 $= \sum_i p_i \langle\Psi_i|\mathbb{1}|\Psi_i\rangle = \sum_i p_i = 1$ ist.

- Für einen reinen Zustand ist $\rho = P = |\Psi\rangle\langle\Psi|$ ein Projektor, $\rho^2 = \rho$.
 - $\text{Spur}[\rho^2] = \begin{cases} 1 & , \text{ reiner Zustand,} \\ < 1 & , \text{ gemischter Zustand,} \end{cases}$
- denn $\rho^2 = \sum_i p_i^2 |\Psi_i\rangle\langle\Psi_i|$, und $\text{Spur}[\rho^2] = \sum_i p_i^2$.

Schliesslich brauchen wir noch die Zeitentwicklung für die Dichtematrix ρ : Die Zeitentwicklung der Zustände ist durch die Schrödinger-Gleichung (SG) gegeben,

$$\begin{aligned} i\hbar\partial_t|\Psi_i(t)\rangle &= H|\Psi_i(t)\rangle \\ -i\hbar\partial_t\langle\Psi_i(t)| &= \langle\Psi_i(t)|H, \end{aligned} \quad (7.7)$$

womit wir die Zeitentwicklung von ρ berechnen können,

$$\begin{aligned} i\hbar\partial_t\rho &= \sum_i p_i \left(\overbrace{(i\hbar\partial_t|\Psi_i\rangle)\langle\Psi_i|}^{H|\Psi_i\rangle} + |\Psi_i\rangle \overbrace{(i\hbar\partial_t\langle\Psi_i|)}^{-\langle\Psi_i|H} \right) \\ &= H\rho - \rho H = [H, \rho]. \end{aligned} \quad (7.8)$$

Formel (7.8) ist die von Neumann-Differentialgleichung für die Dichtematrix, das quantenmechanische Analogon zur Liouville-Gleichung in der (klassischen) statistischen Mechanik (Zeitentwicklung im Phasenraum).

7.2 Dynamische Bilder: Schrödinger – Heisenberg – Dirac

7.2.1 Schrödinger Bild

Das Schrödinger Bild ist das von uns bisher gebrauchte Bild:

- die Zustandsvektoren $|\Psi(t)\rangle$ sind zeitabhängig,
- die Operatoren A sind zeitunabhängig,
- die Zeitabhängigkeit der Zustände $|\Psi(t)\rangle$ ist durch die Schrödinger-Gleichung gegeben,

$$i\hbar\partial_t|\Psi(t)\rangle = H|\Psi(t)\rangle, \quad |\Psi(t_0)\rangle = |\Psi_0\rangle. \quad (7.9)$$

Wir führen den Zeitevolutionsoperator $U(t, t_0)$ ein, so dass

$$|\Psi(t)\rangle = U(t, t_0)|\Psi(t_0)\rangle. \quad (7.10)$$

Der Operator U soll die Norm erhalten (Erhaltung der Wahrscheinlichkeit), was seine Unitarität impliziert

$$\langle \Psi(t)|\Psi(t)\rangle = \langle \Psi_0|\Psi_0\rangle, \quad (7.11)$$

$$\Rightarrow U^\dagger(t, t_0)U(t, t_0) = \mathbb{1} \quad (7.12)$$

$$U^{-1}(t, t_0) = U^\dagger(t, t_0). \quad (7.13)$$

Weiter folgt aus $|\Psi(t=t_0)\rangle = |\Psi_0\rangle$, dass $U(t_0, t_0) = \mathbb{1}$ die Identität ist. Die Zeitevolution von t_0 nach t via t_1 ist unabhängig von t_1 und multiplikativ, somit ist

$$U(t, t_0) = U(t, t_1)U(t_1, t_0), \quad (7.14)$$

$$\stackrel{t=t_0}{\Rightarrow} U^{-1}(t, t_0) = U(t_0, t) \stackrel{(7.13)}{=} U^\dagger(t, t_0). \quad (7.15)$$

In abgeschlossenen (konservativen) Systemen ist kein Zeitpunkt ausgezeichnet und deshalb erhalten wir die translationsinvariante Form

$$U(t, t_0) = U(t - t_0). \quad (7.16)$$

Schliesslich folgt aus der Schrödinger-Gleichung (7.9) die Differentialgleichung für U ,

$$i\hbar\partial_t U(t, t_0) = HU(t, t_0). \quad (7.17)$$

Für $\partial_t H = 0$ können wir (7.17) sofort integrieren,

$$U(t, t_0) = e^{-iH(t-t_0)/\hbar}; \quad (7.18)$$

tatsächlich ist $U(t_0, t_0) = \mathbb{1}$, U ist unitär, multiplikativ, und nur von $t - t_0$ abhängig. Der Hamiltonian H ist die infinitesimale Erzeugende der Zeitevolution (Zeittranslation) und mit H hermitesch ist U auch unitär, wie erwartet.

Im allgemeinen Fall mit $\partial_t H \neq 0$ müssen wir etwas mehr arbeiten: wir können (7.17) formal integrieren und dann iterativ lösen,

$$U(t, t_0) = \mathbb{1} + \frac{1}{i\hbar} \int_{t_0}^t dt' H(t')U(t', t_0), \quad (7.19)$$

$$\begin{aligned} &\approx \mathbb{1} + \frac{1}{i\hbar} \int_{t_0}^t dt_1 H(t_1) + \frac{1}{(i\hbar)^2} \int_{t_0}^t dt_1 \int_{t_0}^{t_1} dt_2 H(t_1) H(t_2) + \dots, \\ &= \mathbb{1} + \sum_{n=1}^{\infty} U^{(n)}(t, t_0), \end{aligned} \quad (7.20)$$

$$U^{(n)}(t, t_0) = \left(\frac{1}{i\hbar}\right)^n \int_{t_0}^t dt_1 \int_{t_0}^{t_1} dt_2 \dots \int_{t_0}^{t_{n-1}} dt_n H(t_1) H(t_2) \dots H(t_n),$$

und wir erhalten die von Neumann Reihe. Wichtig in (7.20) ist, dass eine Zeitordnung vorliegt: $t \geq t_1 \geq t_2 \geq \dots \geq t_0$,

$$\begin{array}{ccc} H(t_1) & \dots & H(t_n). \\ \uparrow & & \uparrow \\ \text{sp\u00e4tere} & & \text{fr\u00fchere Zeiten} \end{array} \quad (7.21)$$

Diese Zeitordnung ist unangenehm aber formal beherrschbar: Die Zeitordnung impliziert eine Integration \u00fcber den Teil $t \geq t_1 \dots \geq t_n \geq t_0$ des Hyperkubus im \mathbb{R}^n , vgl. Abb. 7.2 f\u00fcr $n = 2$

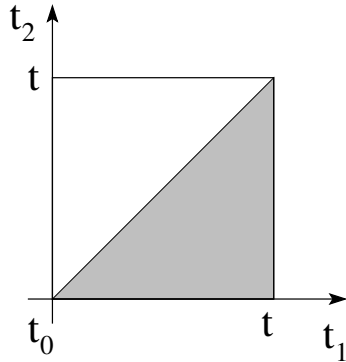


Abb. 7.2: Integrationsbereich (grau schraffiert) \u00fcber den Zeit-geordneten Sektor f\u00fcr den Fall $n = 2$.

Als formales Werkzeug definieren wir den Zeitordnungs-Operator T der eine Sequenz von zeitabh\u00e4ngigen Operatoren zeitlich ordnet,

$$T A(t_1) B(t_2) = \begin{cases} A(t_1) B(t_2) & : t_1 > t_2, \\ B(t_2) A(t_1) & : t_2 > t_1; \end{cases} \quad (7.22)$$

die Verallgemeinerung auf n Operatoren ist trivial,

$$T \prod_{i=1}^n A_i(t_i) = A_{\pi_1}(t_{\pi_1}) \dots A_{\pi_n}(t_{\pi_n}), \quad (7.23)$$

mit $\pi \in S_n$, S_n die symmetrische Gruppe (Gruppe der Permutationen), π diejenige Permutation welche die Zeiten ordnet, $t_{\pi_1} \geq t_{\pi_2} \geq \dots \geq t_{\pi_n}$. Der Zeitordnungsoperator T erlaubt uns die Integrale in (7.20) auf den vollen Kubus zu erweitern, für $n = 2$,

$$\begin{aligned} \int_{t_0}^t dt_1 \int_{t_0}^{t_1} dt_2 H(t_1)H(t_2) &= \frac{1}{2} \left(\int_{t_0}^t dt_1 \int_{t_0}^{t_1} dt_2 H(t_1)H(t_2) \right. \\ &\quad \left. + \int_{t_0}^t dt_2 \int_{t_0}^{t_2} dt_1 H(t_2)H(t_1) \right) \\ &= \frac{1}{2} \int_{t_0}^t dt_1 \int_{t_0}^t dt_2 T H(t_1)H(t_2), \end{aligned} \quad (7.24)$$

und für beliebiges n ,

$$\int_{t_0}^t dt_1 \int_{t_0}^{t_1} dt_2 \dots \int_{t_0}^{t_{n-1}} dt_n = \frac{1}{n!} \prod_{i=1}^n \int_{t_0}^t dt_i T. \quad (7.25)$$

Damit erhalten wir

$$U^{(n)}(t, t_0) = \frac{1}{n!} \left(\frac{1}{i\hbar} \right)^n \int_{t_0}^t dt_1 \dots \int_{t_0}^t dt_n T H(t_1) \dots H(t_n) \quad (7.26)$$

und wir können (zumindest formal) den Zeitentwicklungsoperator U im Schrödingerbild explizit angeben,

$$U(t, t_0) = T \exp \left[-\frac{i}{\hbar} \int_{t_0}^t dt' H(t') \right]. \quad (7.27)$$

Beachte, dass unter (7.27) immer die Reihe (7.20) zu verstehen ist, mit $U^{(n)}$ gegeben durch (7.20) oder (7.26) mit T definiert in (7.23).

In manchen Fällen vereinfacht sich der Zeitevolutions-Operator: Falls $[H(t), H(t')] = 0$ können wir $T = \mathbb{1}$ setzen und (7.27) wird zu

$$U(t, t_0) = \exp \left[-\frac{i}{\hbar} \int_{t_0}^t dt' H(t') \right] \Leftrightarrow [H(t), H(t')] = 0. \quad (7.28)$$

Noch einfacher wird es, wenn $\partial_t H = 0$ ist,

$$U(t, t_0) = \exp \left[-\frac{i}{\hbar} H(t - t_0) \right] \Leftrightarrow \partial_t H = 0. \quad (7.29)$$

7.2.2 Heisenberg-Bild

Im Heisenberg-Bild wälzen wir die Zeitevolution von den Zuständen auf die Operatoren ab. Relevant sind die (messbaren) Erwartungswerte $\langle A \rangle$, welche invariant bleiben sollen,

$$\begin{aligned}\langle A \rangle &= \langle \Psi(t) | A | \Psi(t) \rangle \\ &= \langle \Psi_0 | \underbrace{U^\dagger(t, t_0) A U(t, t_0)}_{A_H(t)} | \Psi_0 \rangle \\ &= \langle \Psi_H | A_H(t) | \Psi_H \rangle.\end{aligned}\tag{7.30}$$

Im Heisenberg-Bild sind die

- Zustände $|\Psi_H\rangle = |\Psi(t_0)\rangle = |\Psi_0\rangle$ zeitunabhängig,
- Operatoren $A_H(t) = U^\dagger(t, t_0) A U(t, t_0)$ zeitabhängig.

Die Bewegungsgleichung gilt jetzt für die Operatoren und lautet

$$\begin{aligned}i\hbar \frac{d}{dt} A_H(t) &= \underbrace{(i\hbar \partial_t U^\dagger)}_{-(HU)^\dagger} A U + U^\dagger A \underbrace{i\hbar \partial_t U}_{HU} + \underbrace{U^\dagger i\hbar \partial_t A U}_{\text{def: } i\hbar \partial_t A_H} \\ &= -(HU)^\dagger A U + U^\dagger A H U + i\hbar \partial_t A_H \\ &= [A_H, H_H] + i\hbar \partial_t A_H.\end{aligned}\tag{7.31}$$

Falls $\partial_t H = 0$ so ist $[H, U] = 0$ und damit $H_H(t) \equiv H_H = H$. Im konservativen Fall ist also $H_H = H$ zeitunabhängig, während andere Operatoren die Dynamik

$$A_H(t) = e^{iH(t-t_0)/\hbar} A e^{-iH(t-t_0)/\hbar}\tag{7.32}$$

haben. Statt der Drehung der Vektoren im Hilbertraum \mathcal{H} (beachte: U ist unitär $\Rightarrow \|\Psi\|$ und $\langle \Phi, \Psi \rangle$ sind unter Zeitevolution erhalten), haben wir nun eine Rotation der Operatoren in Gegenrichtung (die Relativbewegung der $|\Psi\rangle$ und A bleibt sich gleich). Für die Bewegungskonstanten gilt:

$$A_H \text{ eine Bewegungskonstante} \Leftrightarrow \partial_t A = 0, [H_H, A_H] = 0.\tag{7.33}$$

Beachte, dass nicht nur Erwartungswerte $\langle A \rangle$ sondern auch Winkel $\langle \Phi_H, \Psi_H \rangle = \langle \Phi(t), \Psi(t) \rangle$ erhalten sind. Für die Vertauschungsrelationen gilt

$$[A, B] = C \Rightarrow [A_H, B_H] = C_H,\tag{7.34}$$

denn $[A_H, B_H] = U^\dagger A U U^\dagger B U - U^\dagger B U U^\dagger A U = U^\dagger [A, B] U = U^\dagger C U = C_H$.

Das Schrödinger-Bild ist zwar begrifflich einfacher, das Heisenberg-Bild aber konsequenter, da die Relation zur klassischen Physik via Korrespondenzprinzip direkter ist:

$$\begin{aligned} |\Psi_H\rangle &\hat{=} \text{Bahn im Phasenraum} = \text{Gesamtinfo. aus Präparation,} \\ A_H(t) &\hat{=} \text{Phasenraumfunktion } A[q(t), p(t), t], \text{ dynamische Variable.} \end{aligned}$$

Schliesslich betrachten wir noch das (praktische) Dirac-Bild:

7.2.3 Dirac- oder Wechselwirkungsbild

Betrachte (7.20); wenn H klein wäre dann könnten wir als Approximation die Reihe abbrechen und ein gutes Störungsergebnis erhalten. Üblicherweise ist aber H nicht klein. Andererseits besteht H oft aus einem einfachen, lösbbaren Anteil H_0 und einer Korrektur H' , z.B.

- $H_0 =$ freies Teilchen oder zeitunabhängig,
- $H' =$ Wechselwirkung oder zeitabhängige Störung.

Im Wechselwirkungsbild (WW-Bild) wollen wir die Evolution (7.20) für H' anstelle von H haben; es stellt sich heraus, dass der entsprechende Evolutionsoperator im Dirac-Bild gegeben ist durch

$$U_D(t, t_0) = \underbrace{U_0^\dagger(t, t_0)}_{\text{inverse freie Dyn.}} \underbrace{U(t, t_0)}_{\text{volle Dynamik}}. \quad (7.35)$$

Dazu verteilen wir die Dynamik im Dirac-Bild auf Zustände und Operatoren gemäss,

$$\begin{aligned} \langle A \rangle &= \langle \Psi(t) | A | \Psi(t) \rangle \\ &= \langle \Psi_0 | U^\dagger(t, t_0) A U(t, t_0) | \Psi_0 \rangle \\ &= \underbrace{\langle \Psi_0 | U^\dagger(t, t_0) U_0(t, t_0)}_{\langle \Psi_D(t) |} \underbrace{U_0^\dagger(t, t_0) A U_0(t, t_0)}_{A_D(t)} \underbrace{U_0^\dagger(t, t_0) U(t, t_0) | \Psi_0 \rangle}_{| \Psi_D(t) \rangle} \\ &= \langle \Psi_D(t) | A_D(t) | \Psi_D(t) \rangle. \end{aligned} \quad (7.36)$$

Somit steckt der einfache Teil der Dynamik in den Operatoren; mit $\partial_t H_0 = 0$ ist

$$A_D(t) = e^{iH_0(t-t_0)/\hbar} A e^{-iH_0(t-t_0)/\hbar}, \quad (7.37)$$

während der restliche (schwierige aber hoffentlich kleine) Teil der Dynamik in $\Psi_D(t)$ steckt,

$$\begin{aligned}\Psi_D(t) &= U_D(t, t_0)\Psi_0 \\ \text{mit } U_D(t, t_0) &= U_0^\dagger(t, t_0)U(t, t_0).\end{aligned}\quad (7.38)$$

Der verbleibende Zeitentwicklungsoperator U_D gehorcht der Differentialgleichung

$$\begin{aligned}i\hbar\partial_t U_D &= i\hbar\partial_t \left[e^{iH_0(t-t_0)/\hbar} U \right] \\ &= U_0^\dagger \underbrace{(-H_0 + H)}_{H'} U_0 \underbrace{U_0^\dagger U}_{U_D} \\ &= H'_D U_D\end{aligned}\quad (7.39)$$

mit

$$H'_D = e^{iH_0(t-t_0)/\hbar} H' e^{-iH_0(t-t_0)/\hbar}.\quad (7.40)$$

Durch Iteration erhalten wir die folgende Reihe wie sie bereits vom Schrödinger-Bild her bekannt ist (vgl. (7.20)),

$$\begin{aligned}U_D(t, t_0) &= \mathbb{1} + \left(\frac{1}{i\hbar}\right) \int_{t_0}^t dt_1 H'_D(t_1) + \\ &\quad \vdots \\ &\quad + \frac{1}{n!} \left(\frac{1}{i\hbar}\right)^n \int_{t_0}^t dt_1 \dots dt_n T H'_D(t_1) \dots H'_D(t_n)\end{aligned}\quad (7.41)$$

$$= T \exp \left[-\frac{i}{\hbar} \int_{t_0}^t dt' H'_D(t') \right].\quad (7.42)$$

7.3 Zeitumkehr \mathcal{T}

Im Rahmen dieses formalen Kapitels behandeln wir noch eine wichtige Symmetrie, die Zeitumkehr. Wir definieren den Zeitumkehroperator \mathcal{T} . Es sei \mathcal{T} eine Symmetrie des (abgeschlossenen) Systems. Damit ist mit Ψ_E , ein Eigenvektor zu H mit dem Eigenwert E , auch $\mathcal{T}\Psi_E$ ein Eigenvektor zu E . Die Frage stellt sich, ob $\mathcal{T}\Psi_E$ parallel zu Ψ_E oder ein neuer Eigenvektor zu E von H ist, entsprechend impliziert die Zeitumkehrinvarianz eine Verdoppelung der Entartung oder auch nicht. Die Antwort gibt der Frobenius-Schur Test:

Sei G die Symmetriegruppe des Operators A , A sei invariant unter Zeitumkehr. Betrachte die durch G definierten Entartungen der Eigenräume von A ; diese sind durch die Dimensionen der zugehörigen irreduziblen Darstellungen \mathcal{D}_G^α gegeben. Der Eigenraum zu \mathcal{D}_G^α wird aufgrund der Zeitumkehrinvarianz von A verdoppelt wenn $FS \equiv \sum_{a \in G} \chi_G^\alpha(a^2) = 0$ oder $-g$ ist, wobei χ_G^α der Charakter der Darstellung \mathcal{D}_G^α ist und g die Ordnung der Gruppe G bezeichnet. Ist $FS = g$ so bleibt die Entartung unverändert. Diese Resultate gelten für spinlose Teilchen.¹

Wir betrachten im Folgenden einige Eigenschaften der Zeitumkehr \mathcal{T} , insbesondere ihre Darstellung im Ortsraum. Sei Ψ ein beliebiger Zustand im Hilbertraum. Wir benutzen die Eigenbasis $\{\Psi_E\}$ zu H und entwickeln Ψ in den Ψ_E ,

$$\Psi = \sum_E a_E \Psi_E. \quad (7.43)$$

Wir führen folgende Operation mit Ψ durch, vgl. dazu Abb. 7.3,

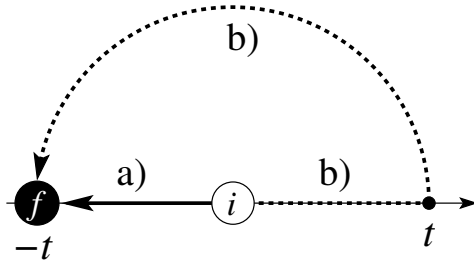


Abb. 7.3: Zeitumkehr und Propagation. Die Routen a) and b) erzeugen aus dem gleichen Initialzustand i den gleichen Finalzustand f .

a) erst Zeitumkehr, dann Propagation in $-t$ (also $U_{-t}\mathcal{T}\Psi$),

b) erst Propagation in t , dann Zeitumkehr (also $\mathcal{T}U_t\Psi$).

a) und b) ergeben nur dasselbe Resultat, wenn \mathcal{T} antilinear ist, das heisst, es muss gelten

$$\mathcal{T}(a\Psi + b\Phi) = a^*\mathcal{T}\Psi + b^*\mathcal{T}\Phi. \quad (7.44)$$

Dann finden wir für die Wege a) und b):

$$\text{a) } \sum_E e^{iEt/\hbar} a_E^* \mathcal{T}\Psi_E,$$

¹Für Spin-1/2 Teilchen ergibt sich eine Verdoppelung der Entartung falls $FS = g, 0$, währenddem die Entartung für $FS = -g$ unverändert bleibt. Bekannt ist in diesem Zusammenhang die Kramers Entartung, $\dim \text{Eig}_H^E \geq 2$ für Spin-1/2 Teilchen.

$$\text{b) } \mathcal{T} \sum_E e^{-iEt/\hbar} a_E \Psi_E = \sum_E e^{iEt/\hbar} a_E^* \mathcal{T} \Psi_E. \quad (7.45)$$

Betrachte jetzt die Zeitumkehr der Schrödinger Gleichung (wir wenden τ auf die Schrödingergleichung an)

$$\begin{aligned} i\hbar\partial_t\Psi &= H\Psi \\ &\downarrow \\ -i\hbar\partial_t\mathcal{T}\Psi &= \mathcal{T}H\Psi \\ &\downarrow \text{ falls } \mathcal{T} \text{ eine Symmetrie ist} \\ &= H\mathcal{T}\Psi. \end{aligned} \quad (7.46)$$

Falls also $[H, \mathcal{T}] = 0$ ist, dann erfüllt $\mathcal{T}\Psi$ die Schrödinger-Gleichung mit $t \rightarrow -t$, wie erwartet.

Wir wollen eine Darstellung von \mathcal{T} finden (ohne Spin): die Position \vec{r} soll invariant unter \mathcal{T} sein, die linearen und Drehimpulse sollen invertiert werden, dann gilt

$$\vec{r}\mathcal{T} = \mathcal{T}\vec{r} \Rightarrow [\vec{r}, \mathcal{T}] = 0, \quad (7.47)$$

$$\vec{p}\mathcal{T} = -\mathcal{T}\vec{p}, \quad (7.48)$$

$$\vec{L}\mathcal{T} = -\mathcal{T}\vec{L}. \quad (7.49)$$

In der Ortsdarstellung ist $\vec{r} = \vec{r}$, $\vec{p} = -i\hbar\nabla$ und wir können eine einfache Darstellung für \mathcal{T} angeben, so dass \mathcal{T} antilinear ist und (7.47) – (7.49) erfüllt sind,

$$\mathcal{T}\Psi = \Psi^*, \text{ komplexe Konjugation.} \quad (7.50)$$

Diese Darstellung von \mathcal{T} gilt nur in der Ortsdarstellung.²

Beweis: Wir zeigen, dass die Darstellung (7.50) bis auf einen Faktor $f = \pm 1$ bestimmt ist:

$$\text{i) } \hat{\mathcal{T}}|x\rangle = f(x)|x\rangle, \text{ mit } f(x) \in \mathbb{C}, \text{ denn } \hat{x}\hat{\mathcal{T}}|x\rangle = \hat{\mathcal{T}}\hat{x}|x\rangle = x\hat{\mathcal{T}}|x\rangle \\ \text{und deshalb ist } \hat{\mathcal{T}}|x\rangle \propto |x\rangle.$$

$$\text{ii) } \hat{\mathcal{T}}|p\rangle = g(p)|-p\rangle, \text{ mit } g(p) \in \mathbb{C}.$$

²Für ein Spin-1/2 Teilchen beschrieben durch den Spinor $\Psi = \begin{pmatrix} \chi_\uparrow \\ \chi_\downarrow \end{pmatrix}$ ist die Darstellung von \mathcal{T} gegeben durch $\mathcal{T}\Psi = i\sigma_y\Psi^* = \begin{pmatrix} \chi_\downarrow^* \\ -\chi_\uparrow^* \end{pmatrix}$ und es ist $\mathcal{T}^2\Psi = -\Psi$.

iii) f & g sind Konstanten, denn

$$\begin{aligned}\hat{\mathcal{T}}|p\rangle &= \hat{\mathcal{T}} \sum_x \langle x|p\rangle |x\rangle \\ &= \hat{\mathcal{T}} \sum_x e^{-ipx} |x\rangle = \sum_x e^{ipx} \hat{\mathcal{T}}|x\rangle = \sum_x f(x) e^{ipx} |x\rangle \\ &= g(p) |-p\rangle = g(p) \sum_x e^{ipx} |x\rangle,\end{aligned}$$

und wir erhalten $g(p)e^{ipx} = e^{ipx}f(x)$ und damit $f = g = \text{const.} \in \mathbb{C}$.

iv) Wir schreiben den Zustand $|\Psi\rangle$ in der Ortsdarstellung, $|\Psi\rangle = \sum_x \psi(x)|x\rangle$, und berechnen die Wirkung von $\hat{\mathcal{T}}$,

$$\hat{\mathcal{T}}|\Psi\rangle = \sum_x \psi^*(x)f|x\rangle = f \sum_x \psi^*(x)|x\rangle,$$

also ist $[\hat{\mathcal{T}}\Psi](y) = f\Psi^*(y)$.

v) Schliesslich ist $\hat{\mathcal{T}}^2 = \mathbb{1} \rightarrow f = \pm 1$.

Die Gruppe $\{\mathbb{1}, \hat{\mathcal{T}}\}$ ist abelsch und damit sind ihre irreduziblen Darstellungen eindimensional (Schur).

Für ein abgeschlossenes System ist $[\mathcal{T}, H] = 0$ und die Kombination von (7.46) und (7.50) ergibt

$$-i\hbar\partial_t \underbrace{\mathcal{T}\Psi}_{\Psi^*} = H \underbrace{\mathcal{T}\Psi}_{\Psi^*}, \quad (7.51)$$

also ist mit $\Psi(t)$ auch $\Psi^*(-t)$ eine Lösung der Schrödinger-Gleichung. Dieses Resultat finden wir auch durch simple komplexe Konjugation der Schrödinger-Gleichung. Ein externes Magnetfeld bricht die Zeitumkehrinvarianz und $[\mathcal{T}, H] \neq 0$. Erst wenn die Spule, welche das Magnetfeld erzeugt, mit einbezogen wird, drehen sich unter \mathcal{T} auch die Ströme in der Spule um, und das Gesamtsystem ist wieder \mathcal{T} -invariant. Explizit: Betrachte ein Teilchen im Potential V beschrieben durch den Hamiltonian $H = \mathbf{p}^2/2m + V = -(\hbar^2/2m)\Delta + V$; dieser Hamiltonian ist reell und somit gilt $\mathcal{T}H = H\mathcal{T}$. Andererseits gilt für ein Teilchen mit Ladung q im Magnetfeld,

$$\begin{aligned}H &= \frac{1}{2m} \left(\vec{p} - \frac{q}{c} \vec{A} \right)^2 + V, \\ H^* &= \frac{1}{2m} \left(\vec{p} + \frac{q}{c} \vec{A} \right)^2 + V,\end{aligned} \quad (7.52)$$

also ist $\mathcal{T}H \neq H\mathcal{T}$. Andererseits, wenn auch $\vec{A} \rightarrow -\vec{A}$ transformiert wird (Umkehrung der das Feld erzeugenden Ströme), dann gilt auch $\mathcal{T}H = H\mathcal{T}$.

7.3.1 Mathematische Ergänzung: Schursches Lemma

Sei G eine Gruppe; $U(G)$ eine irreduzible Darstellung von G in \mathcal{H} ; A ein Operator in \mathcal{H} . Dann folgt aus $[U(g), A] = 0$ für alle $g \in G$, dass $A = \lambda \mathbb{1}$, d.h., A ist konstant auf jedem irreduziblen Unterraum von G in \mathcal{H} .

Oder allgemeiner

Seien $U(G)$ und $U'(G)$ zwei irreduzible Darstellungen von G in \mathcal{H} und \mathcal{H}' ; A ein linearer Operator, $A : \mathcal{H} \rightarrow \mathcal{H}'$ und $AU = U'A$.

Dann ist $A = 0$ oder $\begin{cases} \mathcal{H} & \text{ist isomorph zu } \mathcal{H}', \\ U & \text{ist äquivalent zu } U'. \end{cases}$

Theorem: Alle abelschen Gruppen haben nur ein-dimensionale irreduzible Darstellungen.

Kapitel 8

App. Methoden: Variationsansatz

Die wenigsten Probleme sind exakt lösbar und wir müssen auf approximative Lösungsmethoden zurückgreifen. Dazu stehen folgende Ansätze zur Verfügung:

1. Das Problem durch ein exakt lösbares Problem approximieren; dieser Ansatz ist besonders geeignet um die Lösungsstruktur zu verstehen.
2. Numerische Lösung via Computer—diese Strategie liefert genaue Zahlen, hilft dem Verständnis aber oft wenig, sollte deshalb erst zuletzt angewandt werden.
3. Variationsansatz: Suche unter einer Familie von Lösungen die Beste—setzt Verständnis der Lösungsstruktur und eine gute Nase (für den Ansatz) voraus, sehr elegant.
4. Störungsrechnung: Systematische Verbesserung der Lösung, gut zur Erarbeitung der Lösungsstruktur, kann oft genaue Zahlen liefern.
5. Quasi-klassische Approximation: sehr physikalisch, elegant, back-of-the-envelope Argumente, welche die relevante Physik transparent wiedergeben.

Punkt **1** wurde in den vorhergehenden Kapiteln an einigen Beispielen erarbeitet. Punkt **2** wird in anderen Vorlesungen behandelt. Wir beginnen mit Punkt **3**, dem Variationsansatz. Auf die Störungsrechnung gehen wir in

Kapitel 9 ein, die quasi-klassische Approximation werden wir in Kapitel 10 bearbeiten.

Die Variationsrechnung basiert auf dem Rayleigh-Ritz (RR) Variationsprinzip: Sei Ψ eine Zustandsfunktion, H ein Hamiltonoperator mit Grundzustandsenergie E_0 , dann ist

$$\frac{\langle \Psi | H | \Psi \rangle}{\langle \Psi | \Psi \rangle} \geq E_0, \quad (8.1)$$

denn mit der Eigenbasis φ_n zu H ist

$$\begin{aligned} \langle \Psi | H | \Psi \rangle &= \sum_n \langle \Psi | \varphi_n \rangle \underbrace{\langle \varphi_n | H | \varphi_n \rangle}_{E_n \geq E_0} \langle \varphi_n | \Psi \rangle \\ &\geq E_0 \sum_n |\langle \Psi | \varphi_n \rangle|^2 \\ &= E_0 \langle \Psi | \Psi \rangle. \end{aligned} \quad (8.2)$$

Diese Gleichung erlaubt uns eine *obere* Grenze zur Grundzustandsenergie (und zur Grundzustandswellenfunktion Ψ_0) zu erhalten: Man nehme irgend ein Ψ , dann gibt $\langle \Psi | H | \Psi \rangle / \langle \Psi | \Psi \rangle$ eine obere Schranke für E_0 . Wir können Ψ schreiben als

$$\Psi = \alpha \Psi_0 + \beta \Psi_0^\perp \quad (8.3)$$

wobei $\Psi_0^\perp \perp \Psi_0$ ist. Es ist $\langle \Psi | \Psi \rangle = |\alpha|^2 + |\beta|^2$, somit ist unser Ψ umso besser, je kleiner die Korrektur Ψ_0^\perp ist: es gilt die richtige ‘Richtung’ im Hilbertraum \mathcal{H} zu finden.

Das RR Prinzip erlaubt auch angeregte Zustände abzuschätzen: Sei Ψ_0 bekannt, dann ergibt die beste Funktion $\Psi - \langle \Psi_0 | \Psi \rangle \Psi_0$ (mit der kleinsten Energie) den ersten angeregten Zustand. Für nichtentartete Probleme lässt sich das Prinzip iterieren:

Die Optimierung in

$$\mathcal{H}_\perp^N = \left\{ \Psi - \sum_{n=0}^{N-1} \langle \Psi_n | \Psi \rangle \Psi_n \mid \Psi_n = \text{EV zu den } N-1 \text{ tiefsten EW } E_n \right\}$$

ergibt E_N und Ψ_N . Insbesondere findet man E_N aus der Diagonalisierung der Matrix $\langle \Psi_k | H | \Psi_m \rangle$, mit $\{\Psi_k\}$ eine Basis in \mathcal{H}_\perp^N ; E_N ist dann der kleinste Representant des grössten Eigenwertes λ in \mathcal{H}_\perp^N unter Variation von \mathcal{H}_\perp^N . Oder einfacher in einer Formel ausgedrückt, $E_N =$

$\inf_{\mathcal{H}_N} \{ \max_{\lambda} [\text{EW}(\langle \Psi_k | H | \Psi_m \rangle) | \Psi_k, \Psi_m \in \mathcal{H}_N, \dim \mathcal{H}_N = N] \}$. Weiter lassen sich Symmetrien ausnutzen: Sei $SO(3)$ eine Symmetrie von H . Die Anwendung des RR-Prinzips in den Unterräumen \mathcal{H}_l zum Drehimpuls $L^2 = \hbar^2 l(l+1)$ ergibt eine Schranke für die kleinste Energie mit Drehimpuls $\hbar^2 l(l+1)$.


Wir können auch *untere* Grenzen erhalten, dies ist im allgemeinen jedoch viel schwieriger. Ein Glücksfall liegt vor wenn $H = H_0 + V$ zerlegbar ist mit $V \geq 0$. Sei Ψ_G der Grundzustand von H , dann ist

$$\begin{aligned} E_G &= \langle \Psi_G | H | \Psi_G \rangle \\ &= \underbrace{\langle \Psi_G | H_0 | \Psi_G \rangle}_{\geq E_0} + \underbrace{\langle \Psi_G | V | \Psi_G \rangle}_{\geq 0} \geq E_0. \end{aligned} \quad (8.4)$$

In (8.4) haben wir benutzt, dass der Grundzustand zu H_0 mit Energie E_0 im Allgemeinen durch $\Psi_0 \neq \Psi_G$ gegeben ist, und somit gilt $\langle \Psi_G | H_0 | \Psi_G \rangle \geq \langle \Psi_0 | H_0 | \Psi_0 \rangle = E_0$. Im folgenden schauen wir uns ein Beispiel an.

8.1 Grundzustand des He-Atoms

Das Helium Atom besteht aus einem Kern mit zwei Elektronen,



Wir betrachten nur die elektronischen Freiheitsgrade und beschreiben das Zweiteilchenproblem der Elektronen im Feld des Kerns. Der Hamiltonoperator in der Ortsdarstellung ist

$$H = -\frac{\hbar^2}{2m} \left(\vec{\nabla}_1^2 + \vec{\nabla}_2^2 \right) - 2e^2 \left(\frac{1}{r_1} + \frac{1}{r_2} \right) + \frac{e^2}{|\vec{r}_1 - \vec{r}_2|}. \quad (8.6)$$

Für ein H-Atom kennen wir den Grundzustand ($a_B = \hbar^2/m_e e^2$ der Bohrsche Radius)

$$\Psi_0 = \left(\frac{1}{\pi a_B^3} \right)^{1/2} \exp\left(-\frac{r}{a_B} \right) \quad (8.7)$$

und konstruieren daraus den Variationsansatz

$$\Psi(\vec{r}_1, \vec{r}_2) = \frac{\alpha^3}{\pi a_B^3} \exp\left[-\alpha(r_1 + r_2)/a_B \right]. \quad (8.8)$$

Wir werden später sehen, dass dieser Ansatz mit dem Pauli-Prinzip verträglich ist: der exakte Grundzustand des He-Atoms hat die Struktur

$$\Psi(\vec{r}_1, s_1; \vec{r}_2, s_2) = \Psi_{\text{Sym}}^{\text{Bahn}}(\vec{r}_1, \vec{r}_2) \otimes \Psi_{\text{Antisym}}^{\text{Spin}}(s_1, s_2), \quad (8.9)$$

wobei s_i die Spin-Quantenzahlen sind und ‘sym/antisym’ die Symmetrie der Funktion Ψ unter Vertauschung der Variablen angibt. (8.8) hat die richtige Symmetrie.

Wir müssen den Erwartungswert $\langle \Psi | H | \Psi \rangle$ berechnen. Für H-Atome ist $E_0^{\text{kin}} = e^2/2a_B$ und $E^{\text{pot}} = -e^2/a_B$; wegen der veränderten Länge $r \rightarrow \alpha r$ in (8.8) werden diese Energien skaliert gemäss

$$E^{\text{kin}} = 2 \cdot \frac{e^2 \alpha^2}{2a_B}, \quad E^{\text{pot}} = -2 \cdot \frac{2e^2 \alpha}{a_B}, \quad (8.10)$$

wobei die Verdoppelung die Präsenz *zweier* Elektronen berücksichtigt. Die Berechnung der Wechselwirkungs-Energie

$$E^{\text{WW}} = \left(\frac{\alpha^3}{\pi a_B^3} \right)^2 e^2 \iint d^3 r_1 d^3 r_2 \frac{\exp[-2\alpha(r_1 + r_2)/a_B]}{|\vec{r}_1 - \vec{r}_2|} \quad (8.11)$$

involviert folgende Umformungen: wir benutzen, dass $1/r$ die Greensche Funktion des Laplaceoperators ist,

$$\Delta(1/r) = -4\pi\delta^3(\vec{r}), \quad \mathcal{F}[1/r] = 4\pi/k^2, \quad (8.12)$$

und stellen die Coulombenergie im \vec{k} -Raum dar durch das Integral

$$\frac{e^2}{|\vec{r}_1 - \vec{r}_2|} = 4\pi e^2 \int \frac{d^3 k}{(2\pi)^3} \frac{1}{k^2} e^{i\vec{k} \cdot (\vec{r}_1 - \vec{r}_2)}.$$

Die Integration über die Ortskoordinate $\vec{r} = \vec{r}_1$ ergibt (genauso mit \vec{r}_2)

$$\begin{aligned} \int d^3 r e^{i\vec{k} \cdot \vec{r} - 2\alpha r/a_B} &= \frac{4\pi}{k} \int_0^\infty dr \text{Im} \left[r e^{i k r - 2\alpha r/a_B} \right] \\ &= \frac{16\pi\alpha/a_B}{(k^2 + 4\alpha^2/a_B^2)^2}. \end{aligned} \quad (8.13)$$

Die verbleibende Integration über \vec{k} liefert uns die Wechselwirkungsenergie

$$E^{\text{WW}} = \frac{5\alpha}{8} \frac{e^2}{a_B}. \quad (8.14)$$

Damit ergibt sich die Gesamtenergie zu

$$\langle H \rangle(\alpha) = \alpha^2 \frac{e^2}{a_B} - 4\alpha \frac{e^2}{a_B} + \frac{5}{8} \alpha \frac{e^2}{a_B}; \quad (8.15)$$

sie wird durch $\alpha = 27/16$ minimiert und ergibt die folgende Abschätzung für die Grundzustandsenergie,

$$E_0 \leq - \left(\frac{27}{16} \right)^2 \frac{e^2}{a_B} \approx -2.85 e^2/a_B. \quad (8.16)$$

Dieses Resultat ist dem gemessenen Wert $E_0 \approx -2.904 e^2/a_B$ sehr nahe.

Interpretation: Trivial könnten wir $\alpha = 2$ erwarten, da die Ladung $Z = 2$ ist. Wir finden aber den reduzierten Wert $\alpha = 27/16 \leq 2$: jedes e^- schirmt den Kern für das andere e^- mit einer effektiven Ladung $5/16$ ab, wie in Skizze 8.1 dargestellt.

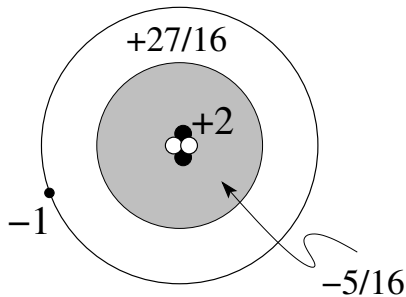


Abb. 8.1: Abschirmung: das zweite Elektron (Ladung -1) bewegt sich im mittleren Feld des Kerns (Ladung $+2$) und des ersten Elektrons (effektive Abschirmladung $-5/16$); auf das zweite Elektron wirkt damit eine effektive Ladung $27/16$.

Kapitel 9

App. Methoden: Störungstheorie

Die Störungsanalyse hängt stark vom Problem ab: wir unterscheiden stationäre ($\partial_t H = 0$) von nicht-stationären ($\partial_t H \neq 0$) Problemen und konzentrieren uns auf diskrete Spektren. Im einfachsten Fall liegt ein nichtentartetes Spektrum vor — wir behandeln deshalb den stationären, nichtentarteten Fall zuerst und analysieren dann entartete und fast entartete Eigenwerte. Nichtstationäre Probleme und Fermis Goldene Regel schliessen die Diskussion ab.

9.1 Stationärer, nichtentarteter Fall

Gegeben sei das stationäre ($\partial_t H = 0$) Eigenwertproblem

$$H\Psi = E\Psi. \quad (9.1)$$

Der Hamiltonoperator zerfalle in $H = H_0 + H'$, mit H_0 einfach genug, so dass eine Lösung

$$\begin{aligned} H_0\varphi_n &= \mathcal{E}_n\varphi_n, \\ \varphi_n &\text{ ein vONS,} \\ \dim \text{Eig } \mathcal{E}_n &= 1, \end{aligned} \quad (9.2)$$

bekannt sei. H' sei eine kleine Störung; wir suchen eine Störungsreihe in H' . Um die Buchführung zu erleichtern schreiben wir

$$H = H_0 + \lambda H' \quad (9.3)$$

und setzen einen Störungsansatz in λ an,

$$\begin{aligned}\Psi &= \Psi_0 + \lambda\Psi_1 + \lambda^2\Psi_2 + \lambda^3\Psi_3 + \cdots, \\ E &= E_0 + \lambda E_1 + \lambda^2 E_2 + \lambda^3 E_3 + \cdots.\end{aligned}\quad (9.4)$$

Einsetzen von (9.4) in (9.1) mit (9.3) ergibt in Ordnung

$$\begin{aligned}\lambda^0: & (H_0 - E_0)\Psi_0 = 0, \\ \lambda^1: & (H_0 - E_0)\Psi_1 = (E_1 - H')\Psi_0, \\ \lambda^2: & (H_0 - E_0)\Psi_2 = (E_1 - H')\Psi_1 + E_2\Psi_0, \\ \lambda^3: & (H_0 - E_0)\Psi_3 = (E_1 - H')\Psi_2 + E_2\Psi_1 + E_3\Psi_0.\end{aligned}\quad (9.5)$$

\uparrow \uparrow
höchstes Ψ_n höchstes E_n

Die Ordnung λ^0 ergibt sofort dass

$$\Psi_0 = \varphi_n, \quad E_0 = \mathcal{E}_n. \quad (9.6)$$

Weiter können wir die Ψ_k iterativ finden da rechts der Gleichheitszeichen nur Ψ_j mit $j < k$ auftreten. Die Addition von $\mu_k\Psi_0$ zu Ψ_k , $\Psi_k \rightarrow \Psi_k + \mu_k\Psi_0$, verändert die Bestimmungsgleichung für Ψ_k nicht, da

$$(H_0 - E_0)\mu_k\Psi_0 = \mu_k(H_0 - \mathcal{E}_n)\varphi_n = \mu_k(\mathcal{E}_n - \mathcal{E}_n)\varphi_n = 0. \quad (9.7)$$

Ohne Beschränkung der Allgemeinheit können wir deshalb von jedem Ψ_k seine Komponente entlang Ψ_0 abzählen und verlangen

$$\langle \Psi_0 | \Psi_k \rangle = \delta_{0k}, \quad (9.8)$$

was einer Normierungsbedingung

$$\langle \varphi_n | \Psi \rangle = 1 \quad (9.9)$$

gleichkommt. Wir wollen (9.5) systematisch lösen. Das Skalarprodukt mit Ψ_0 der Ordnung λ^s -Gleichung gibt

$$\underbrace{\langle \Psi_0 | H_0 - E_0 | \Psi_s \rangle}_0 = \underbrace{\langle \Psi_0 | E_1 - H' | \Psi_{s-1} \rangle}_{\delta_{s1}E_1 - \langle \Psi_0 | H' | \Psi_{s-1} \rangle} + \sum_{j=2}^s E_j \underbrace{\langle \Psi_0 | \Psi_{s-j} \rangle}_{\delta_{sj}} \quad (9.10)$$

$$\Rightarrow E_s = \langle \varphi_n | H' | \Psi_{s-1} \rangle, \quad s \geq 1; \quad (9.11)$$

die Berechnung von E in Ordnung s setzt die Berechnung von Ψ in der Ordnung $s - 1$ voraus.

Ein interessantes Zwischenresultat finden wir durch Multiplikation von (9.11) mit λ^s und anschließende Summation über alle Ordnungen λ^s ; diese Manipulation ergibt eine Beziehung zwischen E und Ψ in der Form

$$E = \mathcal{E}_n + \lambda \langle \varphi_n | H' | \Psi \rangle. \quad (9.12)$$

Für eine systematische Berechnung von E und Ψ brauchen wir einen Ausdruck für $|\Psi_s\rangle$ und wir entwickeln in der Basis $|\varphi_l\rangle$,

$$|\Psi_s\rangle = \sum_l' \langle \varphi_l | \Psi_s \rangle |\varphi_l\rangle, \quad s \geq 1. \quad (9.13)$$

Die Summe \sum_l' enthält keinen Term $l = n$ da $\langle \varphi_n | \Psi_s \rangle = \langle \Psi_0 | \Psi_s \rangle = \delta_{0s}$ ist, vgl. Gl. (9.8). Das Skalarprodukt von (9.5) in der Ordnung s mit $\langle \varphi_l |$ ergibt

$$\underbrace{\langle \varphi_l | H_0 | \Psi_s \rangle}_{\mathcal{E}_l \langle \varphi_l | \Psi_s \rangle} + \langle \varphi_l | H' | \Psi_{s-1} \rangle = \sum_{j=0}^s E_j \langle \varphi_l | \Psi_{s-j} \rangle, \quad (9.14)$$

wobei der Term mit $j = 0$ in der Summe, $E_0 \langle \varphi_l | \Psi_s \rangle$, wiederum $|\Psi_s\rangle$ enthält. Damit finden wir

$$\langle \varphi_l | \Psi_s \rangle = \frac{1}{\mathcal{E}_n - \mathcal{E}_l} \left[\langle \varphi_l | H' | \Psi_{s-1} \rangle - \sum_{j=1}^s E_j \langle \varphi_l | \Psi_{s-j} \rangle \right]. \quad (9.15)$$

Dieses Gleichungssystem lässt sich iterativ lösen: Sei E und Ψ bis einschliesslich der Ordnung $s - 1$ bekannt, das heisst, E_0, \dots, E_{s-1} und $\Psi_0, \dots, \Psi_{s-1}$ seien bereits gefunden. Dann ist für $s \geq 1$:

$$\left. \begin{aligned} (9.11) \quad E_s &= \langle \varphi_n | H' | \Psi_{s-1} \rangle \quad \text{und} \\ (9.13) \quad \left. \vphantom{E_s} \right\} |\Psi_s\rangle &= \sum_{l \neq n} \frac{\langle \varphi_l | H' | \Psi_{s-1} \rangle - \sum_{j=1}^s E_j \langle \varphi_l | \Psi_{s-j} \rangle}{\mathcal{E}_n - \mathcal{E}_l} |\varphi_l\rangle. \end{aligned} \right\} (9.16)$$

Für $s = 0$ bilden $E_0 = \mathcal{E}_n$ und $|\Psi_0\rangle = |\varphi_n\rangle$ den Startpunkt für die Iteration. Die Nichtentartung war wichtig in (9.15): Es darf keinen Vektor $|\varphi_l\rangle \neq |\varphi_n\rangle$ geben mit $\mathcal{E}_l = \mathcal{E}_n$. Wir werden auf den Spezialfall, wo diese Bedingung nicht erfüllt ist, zurückkommen. Schliesslich geben wir die Resultate für $s \leq 2$ explizit an, wobei wir die Notation $|\varphi_l\rangle = |l\rangle$ verwenden:

$$\lambda^0 : \quad \begin{cases} E_0 &= \mathcal{E}_n \\ |\Psi_0\rangle &= |n\rangle. \end{cases} \quad (9.17)$$

$$\lambda^1 : \begin{cases} E_1 &= \langle n|H'|n\rangle, \\ |\Psi_1\rangle &= \sum_{l \neq n} \frac{\langle l|H'|n\rangle}{\mathcal{E}_n - \mathcal{E}_l} |l\rangle. \end{cases} \quad (9.18)$$

$$\lambda^2 : \begin{cases} E_2 &= \sum_{l \neq n} \frac{|\langle l|H'|n\rangle|^2}{\mathcal{E}_n - \mathcal{E}_l}, \\ |\Psi_2\rangle &= \sum_{l \neq n} \left[\sum_{k \neq n} \frac{\langle l|H'|k\rangle \langle k|H'|n\rangle}{(\mathcal{E}_n - \mathcal{E}_l)(\mathcal{E}_n - \mathcal{E}_k)} - \frac{\langle l|H'|n\rangle \langle n|H'|n\rangle}{(\mathcal{E}_n - \mathcal{E}_l)^2} \right] |l\rangle. \end{cases} \quad (9.19)$$

Die Normierung (in Ordnung $s = 2$) hat die Form

$$\langle \Psi|\Psi \rangle = 1 + \sum_{l \neq n} \frac{|\langle l|H'|n\rangle|^2}{(\mathcal{E}_n - \mathcal{E}_l)^2}. \quad (9.20)$$

Beachte: Die 2^{te} Ordnung der Störungstheorie führt immer zu einer Erniedrigung der Grundzustandsenergie. \square

Beispiel: Harmonischer Oszillator im Kraftfeld Das Problem wird durch den Hamiltonian

$$\begin{aligned} H &= H_0 + H', \\ H_0 &= \frac{p^2}{2m} + \frac{1}{2}m\omega^2 q^2, \quad \omega^2 = f/m, \\ H' &= -Fq; \end{aligned} \quad (9.21)$$

definiert. Das ungestörte Problem hat die Lösung

$$\begin{aligned} H_0|n\rangle &= \mathcal{E}_n|n\rangle, \\ \mathcal{E}_n &= \hbar\omega(n + 1/2). \end{aligned} \quad (9.22)$$

Wir gehen zu dimensionslosen Variablen über und führen Auf- und Absteigeoperatoren ein (vergleiche Seite 108 ff)

$$q = \sqrt{\frac{\hbar}{m\omega}} x = \sqrt{\frac{\hbar}{2m\omega}} (a + a^\dagger). \quad (9.23)$$

Die Matrixelemente ergeben sich zu

$$\begin{aligned} \langle k|H'|l\rangle &= -F\sqrt{\frac{\hbar l}{2m\omega}} \langle k|l-1\rangle - F\sqrt{\frac{\hbar(l+1)}{2m\omega}} \langle k|l+1\rangle \\ &= -F\sqrt{\frac{\hbar l}{2m\omega}} \delta_{k,l-1} - F\sqrt{\frac{\hbar(l+1)}{2m\omega}} \delta_{k,l+1}. \end{aligned} \quad (9.24)$$

Damit erhalten wir folgende Resultate bis zur 2-ten Ordnung,¹

$$\begin{aligned} 0^{\text{te}} : \quad E_0 &= \left(n + \frac{1}{2}\right)\hbar\omega, \\ |\Psi_0\rangle &= |n\rangle. \end{aligned} \quad (9.25)$$

$$\begin{aligned} 1^{\text{te}} : \quad E_1 &= \langle n|H'|n\rangle = 0, \\ |\Psi_1\rangle &= \sum_{l \neq n} \frac{\langle l|H'|n\rangle}{\mathcal{E}_n - \mathcal{E}_l} |l\rangle \\ &= -\frac{F\sqrt{m\hbar\omega/2}}{m\hbar\omega^2} (-\sqrt{n+1}|n+1\rangle + \sqrt{n}|n-1\rangle) \\ &= \frac{-iF}{m\hbar\omega^2} p|n\rangle \quad \text{mit} \quad p = \sqrt{\frac{m\hbar\omega}{2}} \frac{1}{i}(a - a^\dagger). \end{aligned} \quad (9.26)$$

$$\begin{aligned} 2^{\text{te}} : \quad E_2 &= \sum_{l \neq n} \frac{|\langle l|H'|n\rangle|^2}{\mathcal{E}_n - \mathcal{E}_l} \\ &= \frac{|\langle n|H'|n+1\rangle|^2}{-\hbar\omega} + \frac{|\langle n|H'|n-1\rangle|^2}{\hbar\omega} = -\frac{F^2}{2m\omega^2}, \\ |\Psi_2\rangle_{\text{Normiert}} &= -\frac{1}{2} \left(\frac{F}{m\hbar\omega^2}\right)^2 p^2 |n\rangle. \end{aligned} \quad (9.27)$$

Andererseits beschreibt der Hamiltonian

$$\begin{aligned} H &= \frac{p^2}{2m} + \frac{1}{2}m\omega^2 q^2 - Fq \\ &= \frac{p^2}{2m} + \frac{m\omega^2}{2} \underbrace{\left(q - \frac{F}{m\omega^2}\right)}_{q_0}^2 - \underbrace{\frac{F^2}{2m\omega^2}}_{E_2} \end{aligned}$$

gerade einen um $q_0 = F/m\omega^2$ verschobenen harmonischen Oszillator; dessen Energien sind um $-F^2/2m\omega^2$ verschoben,

$$E = \left(n + \frac{1}{2}\right)\hbar\omega - \frac{F^2}{2m\omega^2} \quad (9.28)$$

und die Zustandsfunktionen sind

$$\begin{aligned} |\Psi\rangle &= \exp[-ipq_0/\hbar]|n\rangle = \exp[-ipF/m\hbar\omega^2]|n\rangle \\ &\cong |n\rangle - \frac{ipF}{m\hbar\omega^2}|n\rangle - \frac{1}{2} \left(\frac{Fp}{m\hbar\omega^2}\right)^2 |n\rangle. \end{aligned} \quad (9.29)$$

¹Die hier aufgeführten Komponenten $|\Psi_i\rangle$ ergeben gerade die normierte Wellenfunktion; folgt man dem obigen Schema, so sind die Terme $|\Psi_{i \geq 1}\rangle$ auf $|\Psi_0\rangle$ zu orthogonalisieren und anschliessend zu normieren. Der Vergleich mit dem exakten Resultat involviert dann eine Entwicklung des Normierungsfaktors.

Die Störungsreihe sollte gerade den verschobenen harmonischen Oszillator als Potenzreihe in F ergeben, was der Vergleich von (9.25) – (9.27) mit (9.28) und (9.29) bestätigt.

9.2 Stationärer, entarteter Fall

Das Problem der Entartung äussert sich in (9.15)—der Energienenner $\mathcal{E}_n - \mathcal{E}_l$ verschwindet wenn $|n\rangle$ und $|l\rangle$ aus demselben Energieeigenraum stammen und daher die gleiche Energie haben. Abhilfe ist einfach: wir müssen die Störungstheorie für entartete Eigenwerte neu aufbauen. Beachte, dass eine Entartung nur relevant ist, wenn wir die Störungsanalyse im entarteten Eigenraum ausführen, nicht aber wenn wir zwar $\dim \text{Eig } \mathcal{E}_m = D_m > 1$ haben aber $\text{Eig } \mathcal{E}_n |_{\mathcal{E}_n \neq \mathcal{E}_m}$ mit $\dim \text{Eig } \mathcal{E}_n = 1$ untersuchen. Im letzteren Fall sind zwar alle Nenner $\mathcal{E}_n - \mathcal{E}_m$ über $\text{Eig } \mathcal{E}_m$ konstant aber $\mathcal{E}_n - \mathcal{E}_n \neq 0$.

Wir erarbeiten ein konkretes Beispiel mit $\dim \text{Eig } \mathcal{E}_m = 2$, der allgemeine Fall mit $\dim \text{Eig } \mathcal{E}_m = k > 1$ folgt trivial; statt einer 2×2 Matrix ist eine $k \times k$ Matrix zu diagonalisieren, siehe später. Es sei $\{\varphi_m, \varphi_n\}$ der Eigenraum zu $E_0 = \mathcal{E}_m = \mathcal{E}_n = \mathcal{E}$ und $\varphi_n \perp \varphi_m$.

9.2.1 Aufhebung der Entartung in der Ordnung $s = 1$

Die Energie alleine genügt nicht, um den zu untersuchenden Zustand festzulegen da alle Superpositionen

$$\Psi_0 = a_m |m\rangle + a_n |n\rangle \quad (9.30)$$

die gleiche Energie $E_0 = \mathcal{E}$ in Ordnung $s = 0$ besitzen. Einen guten Startpunkt für die Störungsreihe können wir finden wenn wir (9.5) in Ordnung $s = 1$ nehmen und Matrixelemente mit $\langle m|$ und $\langle n|$ bilden,

$$\begin{aligned} \underbrace{\langle m|H_0 - E_0|\Psi_1\rangle}_0 &= \langle m|E_1 - H'|\Psi_0\rangle \\ &= a_m \langle m|E_1|m\rangle + a_n \underbrace{\langle m|E_1|n\rangle}_0 \\ &\quad - a_m \langle m|H'|m\rangle - a_n \langle m|H'|n\rangle, \end{aligned} \quad (9.31)$$

und ebenso mit $\langle n|$. Die beiden Gleichungen lassen sich in die folgende Matrix-Form bringen,

$$(\langle m|H'|m\rangle - E_1) a_m + \langle m|H'|n\rangle a_n = 0,$$

$$\langle n|H'|m\rangle a_m + (\langle n|H'|n\rangle - E_1) a_n = 0. \quad (9.32)$$

Mit $\langle m|H'|m\rangle \equiv \mathcal{E}'_m$ und $\langle n|H'|n\rangle \equiv \mathcal{E}'_n$ sowie $\langle m|H'|n\rangle = \langle n|H'|m\rangle^* \equiv \delta'$ erhalten wir das Eigenwertproblem

$$\begin{pmatrix} \mathcal{E}'_m - E_1 & \delta' \\ \delta'^* & \mathcal{E}'_n - E_1 \end{pmatrix} \begin{pmatrix} a_m \\ a_n \end{pmatrix} = 0. \quad (9.33)$$

Eine Lösung $\Psi_0 \neq 0$ existiert falls die Determinante gleich Null ist, also

$$(\mathcal{E}'_m - E_1)(\mathcal{E}'_n - E_1) - |\delta'|^2 = 0, \quad (9.34)$$

womit wir E_1 berechnen können zu

$$E_1^\pm = \frac{\mathcal{E}'_m + \mathcal{E}'_n}{2} \pm \sqrt{\left(\frac{\mathcal{E}'_m - \mathcal{E}'_n}{2}\right)^2 + |\delta'|^2}. \quad (9.35)$$

Die Bedingungen

$$\begin{aligned} \frac{a_m^\pm}{a_n^\pm} &= \frac{\delta'}{E_1^\pm - \mathcal{E}'_m}, \\ |a_m^\pm|^2 + |a_n^\pm|^2 &= 1, \end{aligned} \quad (9.36)$$

charakterisieren die zugehörigen Eigenvektoren.

Sei nun $\mathcal{E}'_m \neq \mathcal{E}'_n$ oder $\delta' \neq 0$. In niedrigster Ordnung erhalten wir das Resultat $E_0 = \mathcal{E}$ und $|\Psi_0^\pm\rangle = a_m^\pm|m\rangle + a_n^\pm|n\rangle$ mit a_m^\pm, a_n^\pm durch (9.36) bestimmt. Die nächste Ordnung ergibt die Korrektor $E_1 = E_1^\pm$ gemäss (9.35) und die Entartung wird aufgehoben. Um die Korrekturen $|\Psi_1^\pm\rangle$ für die Wellenfunktionen zu finden betrachten wir zuerst die Ordnung $s = 1$ von (9.5) und berechnen das Matrixelement mit $\langle l|, l \neq m, n$,

$$\begin{aligned} \langle l|H_0 - E_0|\Psi_1^\pm\rangle &= \langle l|E_1^\pm - H'|\Psi_0^\pm\rangle \\ (\mathcal{E}_l - \mathcal{E})\langle l|\Psi_1^\pm\rangle &= E_1^\pm \underbrace{\langle l|\Psi_0^\pm\rangle}_0 - \langle l|H'|\Psi_0^\pm\rangle. \end{aligned} \quad (9.37)$$

(9.37) legt die Komponenten von $|\Psi_1^\pm\rangle$ im Sektor $\mathcal{H} \setminus \{|m\rangle, |n\rangle\}$ fest,

$$|P\Psi_1^\pm\rangle = \sum_{l \neq m, n} \frac{\langle l|H'|\Psi_0^\pm\rangle}{\mathcal{E} - \mathcal{E}_l} |l\rangle, \quad (9.38)$$

wobei der Projektor $P = \mathbb{1} - |m\rangle\langle m| - |n\rangle\langle n|$ auf $\mathcal{H} \setminus \{|m\rangle, |n\rangle\}$ projiziert. Darüber hinaus müssen wir auch die Komponenten von $|\Psi_1^\pm\rangle$ im Raum

$\{|m\rangle, |n\rangle\}$ bestimmen, wozu wir die nächste Ordnung, den λ^2 -term in (9.5) benutzen. Für $|\Psi_1^+\rangle$ finden wir

$$\begin{aligned} \langle \Psi_0^- | \cdot (H_0 - E_0) | \Psi_2^+ \rangle &= (E_1^+ - H') | \Psi_1^+ \rangle + E_2^+ | \Psi_0^+ \rangle \\ \underbrace{\langle \Psi_0^- | H_0 - E_0 | \Psi_2^+ \rangle}_0 &= \langle \Psi_0^- | E_1^+ - H' | \Psi_1^+ \rangle + E_2^+ \underbrace{\langle \Psi_0^- | \Psi_0^+ \rangle}_0, \\ &\rightarrow \langle \Psi_1^+ | E_1^+ - H' | \Psi_0^- \rangle = 0. \end{aligned} \quad (9.39)$$

Andererseits ist

$$\begin{aligned} (E_1^+ - H') | \Psi_0^- \rangle &= (E_1^+ - PH') | \Psi_0^- \rangle - (\mathbb{1} - P)H' | \Psi_0^- \rangle \\ &= (E_1^+ - E_1^-) | \Psi_0^- \rangle - PH' | \Psi_0^- \rangle. \end{aligned} \quad (9.40)$$

da $(\mathbb{1} - P)H' | \Psi_0^- \rangle = E_1^- | \Psi_0^- \rangle$ wie man durch direktes Nachrechnen zeigt. Die Kombination von (9.39) und (9.40) ergibt

$$0 = (E_1^+ - E_1^-) \langle \Psi_0^- | \Psi_1^+ \rangle - \langle \Psi_0^- | H' P | \Psi_1^+ \rangle \quad (9.41)$$

und damit, unter Verwendung von (9.38), die gesuchte Komponente $\langle \Psi_0^- | \Psi_1^+ \rangle$. Beachte, dass die Korrektur (9.41) von der Ordnung $\langle m(n) | H' | l \rangle \langle l | H' | m(n) \rangle (E_1^+ - E_1^-)^{-1} \sim \mathcal{O}(H')$ ist. Eine analoge Rechnung gibt das korrespondierende Resultat für $|\Psi_1^-\rangle$. Fassen wir die obigen Resultate zusammen so finden wir eine Störungsreihe startend mit

$$\begin{cases} E_0 = \mathcal{E}; & \begin{cases} E_0 = \mathcal{E}; \\ | \Psi_0^+ \rangle = a_m^+ | m \rangle + a_n^+ | n \rangle; \end{cases} \\ \begin{cases} E_1 = E_1^+; \\ | \Psi_1^+ \rangle = \sum_{l \neq m, n} \left[\frac{\langle \Psi_0^- | H' | l \rangle \langle l | H' | \Psi_0^+ \rangle}{(E_1^+ - E_1^-)(\mathcal{E} - \mathcal{E}_l)} | \Psi_0^- \rangle + \frac{\langle l | H' | \Psi_0^+ \rangle}{\mathcal{E} - \mathcal{E}_l} | l \rangle \right]; \end{cases} \\ \begin{cases} E_1 = E_1^-; \\ | \Psi_1^- \rangle = \sum_{l \neq m, n} \left[\frac{\langle \Psi_0^+ | H' | l \rangle \langle l | H' | \Psi_0^- \rangle}{(E_1^- - E_1^+)(\mathcal{E} - \mathcal{E}_l)} | \Psi_0^+ \rangle + \frac{\langle l | H' | \Psi_0^- \rangle}{\mathcal{E} - \mathcal{E}_l} | l \rangle \right]. \end{cases} \end{cases} \quad (9.42)$$

Allgemein Sei $\dim \text{Eig } \mathcal{E}_n = k$, $\{\varphi_n^1, \dots, \varphi_n^k\}$ ein vONS in $\text{Eig } \mathcal{E}_n$. Wir lösen das Eigenwertproblem

$$\begin{pmatrix} (\langle \varphi_n^1 | H' | \varphi_n^1 \rangle - E_1) & \langle \varphi_n^1 | H' | \varphi_n^2 \rangle & \cdots & \langle \varphi_n^1 | H' | \varphi_n^k \rangle \\ \langle \varphi_n^2 | H' | \varphi_n^1 \rangle & (\langle \varphi_n^2 | H' | \varphi_n^2 \rangle - E_1) & \cdots & \langle \varphi_n^2 | H' | \varphi_n^k \rangle \\ \vdots & & & \vdots \\ \langle \varphi_n^k | H' | \varphi_n^1 \rangle & & \cdots & (\langle \varphi_n^k | H' | \varphi_n^k \rangle - E_1) \end{pmatrix} \begin{pmatrix} a_n^1 \\ a_n^2 \\ \vdots \\ a_n^k \end{pmatrix} = 0 \quad (9.43)$$

und erhalten die Eigenwerte $E_1^\alpha = \langle n^\alpha | H' | n^\alpha \rangle$, $\alpha = 1, \dots, k$, und Eigenvektoren $|n^\alpha\rangle = \sum_k a_n^k(\alpha) |\varphi_n^k\rangle$. Dann können wir die Resultate (9.17) bis (9.20) und weitere Ordnungen (9.16) übernehmen indem wir ersetzen

$$\begin{aligned} |n\rangle &\rightarrow |n^\alpha\rangle \\ \sum_{l \neq n} &\rightarrow \sum_{\mathcal{H} \setminus \text{Eig } \mathcal{E}_n}, \end{aligned} \quad (9.44)$$

zum Beispiel in 2^{ter} Ordnung für E ,

$$E \approx \mathcal{E}_n + \langle n^\alpha | H' | n^\alpha \rangle + \sum_{\mathcal{H} \setminus \text{Eig } \mathcal{E}_n} \frac{|\langle l | H' | n^\alpha \rangle|^2}{\mathcal{E}_n - \mathcal{E}_l}, \quad (9.45)$$

und in 1^{ter} Ordnung für Ψ ,

$$\begin{aligned} |\Psi^\alpha\rangle &\approx |n^\alpha\rangle + \sum_{\alpha' \neq \alpha} \frac{1}{E_1^{\alpha'} - E_1^\alpha} \sum_{\mathcal{H} \setminus \text{Eig } \mathcal{E}_n} \frac{\langle n^{\alpha'} | H' | l \rangle \langle l | H' | n^\alpha \rangle}{\mathcal{E}_n - \mathcal{E}_l} |n^{\alpha'}\rangle \\ &+ \sum_{\mathcal{H} \setminus \text{Eig } \mathcal{E}_n} \frac{\langle l | H' | n^\alpha \rangle}{\mathcal{E}_n - \mathcal{E}_l} |l\rangle, \end{aligned} \quad (9.46)$$

wobei wir wiederum die Komponente in $\text{Eig } \mathcal{E}_n$ speziell berechnen müssen.

9.2.2 Aufhebung der Entartung in zweiter Ordnung

Betrachte (9.35) sowie (9.36): Wenn $\mathcal{E}'_m = \mathcal{E}'_n$ und $\delta' = 0$ ist, dann resultiert daraus $E_1^+ = E_1^-$ und die Entartung wird in erster Ordnung nicht aufgehoben. Wir gehen dann zur $s = 2$ Ordnung von (9.5) über und nehmen das Matrixelement mit $\langle m |$ und mit $\langle n |$,

$$\langle m | H_0 - E_0 | \Psi_2 \rangle = \langle m | E_1 - H' | \Psi_1 \rangle + E_2 \langle m | \Psi_0 \rangle. \quad (9.47)$$

Wir benutzen die 1-te Ordnung Resultate

$$\begin{aligned} |\Psi_0\rangle &= a_m |m\rangle + a_n |n\rangle, \quad E_0 = \mathcal{E}_m = \mathcal{E}_n = \mathcal{E}; \\ \langle n | H' | m \rangle &= \mathcal{E}' \delta_{nm}, \end{aligned} \quad (9.48)$$

$$P |\Psi_1\rangle = \sum_{l \neq m, n} \frac{a_m \langle l | H' | m \rangle + a_n \langle l | H' | n \rangle}{\mathcal{E} - \mathcal{E}_l} |l\rangle. \quad (9.49)$$

Die 2-te Ordnung Gleichung (9.47) lässt sich schreiben als

$$0 = \langle m | E_1 - H' | P \Psi_1 \rangle + \underbrace{\langle m | E_1 - H' | (1 - P) \Psi_1 \rangle}_0 + E_2 \langle m | \Psi_0 \rangle. \quad (9.50)$$

Der mittlere Term verschwindet da im Raum $(\mathbb{1} - P)\mathcal{H} = \{|m\rangle, |n\rangle\}$ die Entartung in 1-ter Ordnung nicht aufgehoben wird, d.h., $(\mathbb{1} - P)H'(\mathbb{1} - P) = E_1(\mathbb{1} - P)$. Wir finden die Gleichung

$$\langle m|H'|P\Psi_1\rangle = E_2 a_m \quad (9.51)$$

und Einsetzen von (9.49) ergibt

$$\left[\underbrace{\sum_{l \neq m, n} \frac{|\langle l|H'|m\rangle|^2}{\mathcal{E} - \mathcal{E}_l}}_{\mathcal{E}'_m} - E_2 \right] a_m + \underbrace{\sum_{l \neq m, n} \frac{\langle m|H'|l\rangle \langle l|H'|n\rangle}{\mathcal{E} - \mathcal{E}_l}}_{\delta'} a_n = 0. \quad (9.52)$$

Ebenso finden wir durch Projektion auf $\langle n|$,

$$(\mathcal{E}'_n - E_2)a_n + \delta'^* a_m = 0 \quad (9.53)$$

mit

$$\mathcal{E}'_n = \sum_{l \neq m, n} \frac{|\langle l|H'|n\rangle|^2}{\mathcal{E} - \mathcal{E}_l}. \quad (9.54)$$

Damit haben wir das Problem auf (9.33) zurückgeführt. Die Grössen $\mathcal{E}'_n, \mathcal{E}'_m$ und δ' heissen 2-te Ordnung Matrixelemente. Damit die Entartung in 2-ter Ordnung aufgehoben wird muss wiederum entweder $\mathcal{E}'_n \neq \mathcal{E}'_m$ oder $\delta' \neq 0$ sein. \Rightarrow Die Entartung wird sich in

1. Ordnung	aufheben, wenn	2. Ordnung
H' verbindet $ m\rangle$ und $ n\rangle$ direkt, $\langle m H' n\rangle \neq 0$.		H' verbindet $ m\rangle$ und $ n\rangle$ via $ l\rangle$, $\langle m H' l\rangle \langle l H' n\rangle \neq 0$.

Beispiel: Stark Effekt im Wasserstoffatom.

Betrachte ein Wasserstoffatom im elektrischen Feld $\vec{\mathcal{E}} = (0, 0, \mathcal{E})$. Dann ist $H' = e\mathcal{E}z$ die Störung. Wir untersuchen die Aufhebung der Entartung im $n = 2$ Niveau mit Zuständen $|n, l, m\rangle = |2s_0\rangle, |2p_1\rangle, |2p_0\rangle, |2p_{-1}\rangle$, also 4-fach entartet. Zur Behandlung wäre eine 4×4 -Matrix nötig, aber da $[L_z, z] = 0$ ist mischen die verschiedenen m nicht,

$$0 = \langle m'|[H', L_z]|m\rangle = (m - m')\langle m'|H'|m\rangle. \quad (9.55)$$

Somit bleiben nur die Matrixelemente $\langle 2s_0|H'|2p_0\rangle = \delta'$ und δ'^* sowie die Diagonalen. Da aber auch $[H_0, P] = 0$ (mit der Parität P) gilt, haben die Eigenvektoren eine wohldefinierte Parität, nämlich die von Y_{lm} , $PY_{lm} = (-1)^l Y_{lm}$. Da aber zY_{lm} die Parität $(-1)^{l+1}$ hat, muss $\langle l|H'|l\rangle = 0$ sein. Daraus folgt, dass auch die Diagonalen verschwinden, und

$$H' = \begin{matrix} s \\ p \\ p \\ p \end{matrix} \begin{pmatrix} 0 & 0 & \delta & 0 \\ 0 & 0 & 0 & 0 \\ \delta^* & 0 & 0 & 0 \\ 0 & 0 & 0 & 0 \end{pmatrix}. \quad (9.56)$$

Es bleibt $\delta = \langle 2s_0|H'|2p_0\rangle = -3a_B e \mathcal{E}$ zu berechnen und die verbleibende 2×2 Matrix zu diagonalisieren,

$$3a_B e \mathcal{E} \begin{pmatrix} 0 & -1 \\ -1 & 0 \end{pmatrix} \Rightarrow \text{EW} = \mp 3a_B e \mathcal{E}, \quad \text{EV} = \frac{1}{\sqrt{2}} \begin{pmatrix} 1 \\ \pm 1 \end{pmatrix}. \quad (9.57)$$

Die Aufhebung des 4-fach entarteten Zustandes bei $e^2/8a_B$ in zwei nicht-entartete und einen 2-fach entarteten Zustand ist in Abb. 9.1 skizziert.

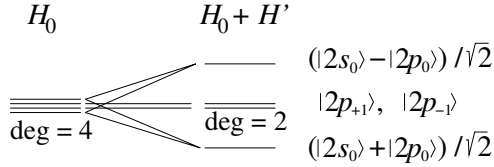


Abb. 9.1: Stark Effekt: der 4-fach entartete Zustand zu $n = 2$ spaltet auf in 2 nicht-entartete und einen 2-fach entarteten Zustand.

Wir schätzen die relative Korrektur ab,

$$\frac{e \mathcal{E} a_0}{e^2/a_0} = \frac{\mathcal{E}}{e/a_0^2}. \quad (9.58)$$

Das Feld e/a_0^2 (typische Feldstärke beim e^-) ist $e/a_0^2 \approx 5 \cdot 10^9$ V/cm. Dazu der Vergleich mit typischen Feldern in MOSFET's $\sim 10^5 - 10^6$ V/cm, oder die Durchbruchfeldstärke von einem der besten Isolatoren $\text{SiO}_2 \sim 10^6 - 10^8$ V/cm. Diese Größenverhältnisse rechtfertigen den Ansatz, dass die Labor-Felder wesentlich kleiner sind als die Felder im Atom.

9.3 Stationärer, fast entarteter Fall

Offensichtlich ist die Störungsreihe eine Entwicklung in $\langle n|V|l\rangle/(\mathcal{E}_n - \mathcal{E}_l)$. Wenn $\mathcal{E}_n \rightarrow \mathcal{E}_l$ geht, ist die Reihe nur langsam konvergent. Wir diskutieren hier den Fall in dem zwei Eigenvektoren $|n\rangle$ und $|m\rangle$ beinahe (oder

vollständig) entarten, zum Beispiel ein ‘Level Crossing’ in 0^{ter} Ordnung, vgl. Abb. 9.2.

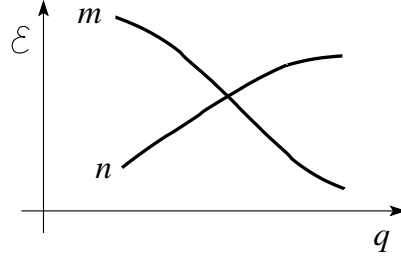


Abb. 9.2: ‘Level Crossing’ als Funktion des Parameters q .

Wir schreiben $H = H_0 + H' = H_0 + H'_1 + H'_2$ mit

$$H'_1 = \langle m|H'|m\rangle P_{mm} + \langle n|H'|n\rangle P_{nn} + \langle m|H'|n\rangle P_{mn} + \langle n|H'|m\rangle P_{nm}, \quad (9.59)$$

$$P_{ik} = |i\rangle\langle k|. \quad (9.60)$$

Wenn H'_1 die Entartung in 1. Ordnung aufhebt können wir H'_2 in konventioneller Manier lösen. Die Idee ist dann zuerst das $H_1 = H_0 + H'_1$ -Problem exakt zu lösen und anschliessend H'_2 perturbativ zu behandeln.

Betrachte $|l\rangle$ mit $l \neq m, n$. Mit $H_0|l\rangle = \mathcal{E}_l|l\rangle$ ist auch $H_1|l\rangle = \mathcal{E}_l|l\rangle$ da $\langle l|m\rangle = \langle l|n\rangle = 0$ ist \Rightarrow nichts zu tun in $\mathcal{H} \setminus \{\varphi_n, \varphi_m\}$. Es bleibt der $\{\varphi_n, \varphi_m\}$ -Raum. Dies ist aber gerade das Problem (9.33) mit

$$\begin{aligned} \mathcal{E}'_m &\equiv \langle m|H_1|m\rangle = \mathcal{E}_m + \langle m|H'|m\rangle, \\ \mathcal{E}'_n &\equiv \langle n|H_1|n\rangle = \mathcal{E}_n + \langle n|H'|n\rangle, \\ \delta' &\equiv \langle m|H_1|n\rangle = \langle m|H'|n\rangle, \\ \delta'^* &\equiv \langle n|H_1|m\rangle = \langle n|H'|m\rangle. \end{aligned} \quad (9.61)$$

Beachte, dass hier \mathcal{E}'_m den Anteil \mathcal{E}_m in 0^{ter} Ordnung auch beinhaltet. In (9.33) war $\mathcal{E}_m = \mathcal{E}_n$ und wir haben nur die Störung betrachtet, also den Nullpunkt anders gewählt. Hier ist zwar $\mathcal{E}_m \approx \mathcal{E}_n$, aber dennoch $\mathcal{E}_m \neq \mathcal{E}_n$.

Die neuen Startvektoren und Energien für das H'_2 -Problem sind dann:

$$\begin{aligned} l \neq m, n &: \mathcal{E}_l, |l\rangle, \\ l = m, n &: \mathcal{E}_\pm = \frac{\mathcal{E}'_m + \mathcal{E}'_n}{2} \pm \sqrt{\left(\frac{\mathcal{E}'_m - \mathcal{E}'_n}{2}\right)^2 + |\delta'|^2}, \\ |\pm\rangle &= \frac{1}{\sqrt{2}}[\delta'|m\rangle + (\mathcal{E}_\pm - \mathcal{E}'_m)|n\rangle] \quad \& \text{ Normierung.} \end{aligned} \quad (9.62)$$

Beispiel: 1D periodisches Potential. Wir betrachten das Problem gegeben durch den Hamiltonian H mit periodischem Potential $V(x)$ und periodischen (Born-von Karmann) Randbedingungen,

$$\begin{aligned} H &= -\frac{\hbar^2}{2m}\partial_x^2 + V(x), & V(x+w) &= V(x), \\ H\Psi &= E\Psi, & \Psi(x+L) &= \Psi(x). \end{aligned} \quad (9.63)$$

Das ungestörte Problem mit $H_0 = -\hbar^2\partial_x^2/2m$ hat die Lösungen

$$\varphi_k = \frac{1}{\sqrt{L}}e^{ikx}, \quad k = \frac{2\pi}{L}j, \quad \mathcal{E}_k = \frac{\hbar^2k^2}{2m}. \quad (9.64)$$

Durch die Benutzung periodischer Randbedingungen haben wird das kontinuierliche Spektrum quasi-kontinuierlich (\rightarrow diskret) gemacht, eine geeignete Technik ein kontinuierliches Spektrum zu behandeln. Wir wollen V störungstheoretisch behandeln. Mit

$$V(x) = \sum_l e^{iK_l x} V_l, \quad K_l = \frac{2\pi}{w}l, \quad (9.65)$$

(beachte $V(x+w) = V(x)$ periodisch $\Rightarrow V(x)$ lässt sich als Fourierreihe darstellen) erhalten wir für die Matrixelemente

$$\langle k'|V|k\rangle = \delta_{k',k+K_l} V_l \quad (9.66)$$

und finden damit die Wellenfunktionen in erster Ordnung Störungstheorie

$$\Psi_k(x) = \frac{1}{\sqrt{L}}e^{ikx} + \sum_{l \neq 0} \frac{V_l}{\mathcal{E}_k - \mathcal{E}_{k+K_l}} \frac{1}{\sqrt{L}}e^{i(k+K_l)x}. \quad (9.67)$$

Die Energie berechnen wir in 2^{ter} Ordnung,

$$E_k = \mathcal{E}_k + V_0 + \sum_{l \neq 0} \frac{|V_l|^2}{\mathcal{E}_k - \mathcal{E}_{k+K_l}}. \quad (9.68)$$

Dieser Ausdruck divergiert in der Umgebung von $\mathcal{E}_k \sim \mathcal{E}_{k+K_l}$, vgl. Abb. 9.3: Die k -Werte um $-\pi l/w$ koppeln via $K_l = 2\pi l/w$ zu $+\pi l/w$ und die Nenner $\mathcal{E}_k - \mathcal{E}_{k+K_l}$ in (9.68) gehen gegen 0 mit $k \rightarrow -l\pi/w$. Wir lösen deshalb das Problem in der Umgebung von $-l\pi/w$ im Rahmen fast entarteter Störungstheorie. Mit $|m\rangle = \varphi_k$ und $|n\rangle = \varphi_{k+K_l}$, $k \sim -l\pi/w$, haben wir die

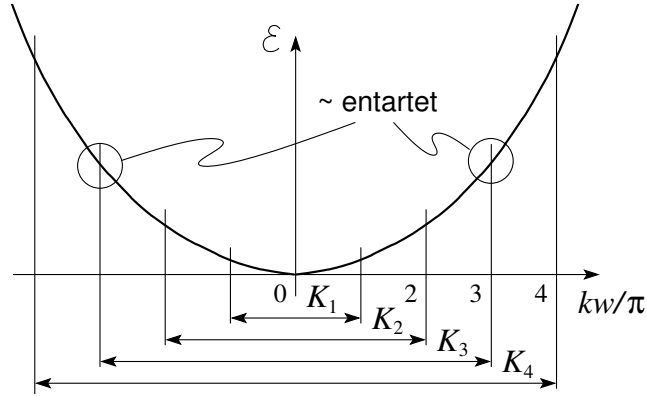


Abb. 9.3: Spektrum des freien massiven Teilchens. Die um die reziproken Gittervektoren $K_l = 2\pi l/w$ symmetrisch (bezgl. $k = 0$) auseinanderliegenden Zustände sind in der Energie entartet.

Matrix

$$\begin{pmatrix} \mathcal{E}_k + V_0 & V_l^* \\ V_l & \mathcal{E}_{k+K_l} + V_0 \end{pmatrix} \quad (9.69)$$

zu diagonalisieren. Die Energieeigenwerte sind

$$E_k^\pm = \frac{\mathcal{E}_k + \mathcal{E}_{k+K_l}}{2} + V_0 \pm \sqrt{\left(\frac{\mathcal{E}_k - \mathcal{E}_{k+K_l}}{2}\right)^2 + |V_l|^2}. \quad (9.70)$$

Für $|\mathcal{E}_k - \mathcal{E}_{k+K_l}| \gg |V_l|$ erhalten wir in 1-ter Ordnung Störungstheorie

$$E_k^+ \approx \mathcal{E}_k + V_0, \quad E_k^- \approx \mathcal{E}_{k+K_l} + V_0. \quad (9.71)$$

Bei $k = -l\pi/w$ erhalten wir substanzielle Korrekturen,

$$E_k^+ = \mathcal{E}_k + V_0 + |V_l|, \quad E_k^- = \mathcal{E}_k + V_0 - |V_l|, \quad (9.72)$$

das heisst, das Mischen von k und $k + K_l$ erzeugt Bandlücken im Spektrum. Qualitativ erhalten wir damit das Spektrum des Kronig-Penney Modells zurück, vgl. Abb. 9.4. Die Bandlücken (Gaps) sind durch die Fourierkoeffizienten $2|V_l| = 2|V(K_l)|$ gegeben, für $V = V_0 \sum \delta(x - lw)$ ist $V_l = V_0 = \text{const.}$

Normalerweise ist $|V_l| > |V_{l'}|$ für $l < l'$, d.h. die Gaps nehmen mit zunehmender Energie ab; für das δ -Potential (Kronig-Penney Modell) sind die Gaps

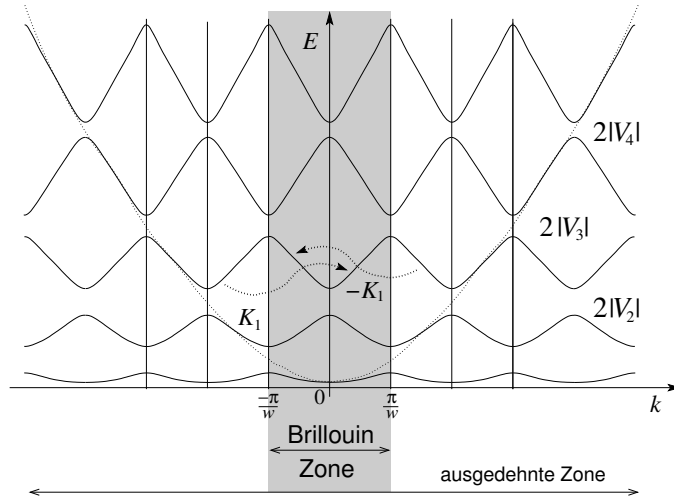


Abb. 9.4: Spektrum des massiven Teilchens im periodischen Potential $V(x) = V(x + w)$. Die um die reziproken Gittervektoren $K_l = 2\pi l/w$ symmetrisch (bezgl. $k = 0$) auseinanderliegenden Zustände werden durch das periodische Potential gemischt und es öffnet sich eine Energielücke der Grösse $2|V_l|$ mit V_l den Fourierkoeffizienten des periodischen Potentials. Die Zustände in der ersten Brillouin Zone bilden ein vollständiges System; die Pfeile geben die Verschiebungen beim Übergang zum reduzierten Bandschema mit Bandindizes an.

$2|V_l| = 2V_0$ maximal. Die Aufspaltung der Blochwellen $\Psi_{lk} = \exp(ikx)u_l(x)$, vgl. (3.81), in eine Modulation ($\exp(ikx)$) und einen periodischen ($u_l(x)$) Anteil und die einhergehende Reduktion auf die erste Brillouin Zone lässt sich leicht für den extremen Fall freier Elektronen (d.h., $V \rightarrow 0$) nachvollziehen:

$$\underbrace{\Psi_{lk} = e^{ikx}u_l(x), \quad u_l(x) = e^{iK_l x} \quad k \in [-\pi/w, \pi/w]}_{\text{reduziert}} \quad \hat{=} \quad \underbrace{\Psi_K = e^{iKx}, \quad K = k + K_l \in \mathbb{R}}_{\text{ausgedehnt}}$$

Die Behandlung des periodischen Gitters in dieser (störungstheoretischen) Art und Weise ist als ‘Fast-freie Elektron-Approximation’ (Nearly Free Electron Approximation – NFEA) bekannt. Dagegen startet das ‘Fast-gebundene-Elektron-Modell’ (Tight Binding Approximation – TBA) von gebundenen Zuständen, also von lokalisierten Elektronen, welche mit kleiner Amplitude von Gitterpunkt zu Gitterpunkt hüpfen. Mit zunehmender Mo-

dulation im Potential $V(x)$ geht das Spektrum stetig von der steilen NFEA Form $\sim \hbar^2 k^2/2m$ mit kleinen Lücken zur TBA Form mit flachen Bändern der Form $2t \cos(\pi x/w)$ oder $2t \sin(\pi x/w)$ und grossen Lücken über. Dabei ist t das Matrixelement für das hüpfende Elektron, also eine Energie.

9.4 Rayleigh-Schrödinger vs. Brillouin-Wigner

In der Rayleigh-Schrödinger Theorie, dem obig behandelten Schema, werden Ψ und E konsistent in λ^s entwickelt. Die Brillouin-Wigner Theorie entwickelt demgegenüber nur Ψ , nicht aber E , in Potenzen von H' . Startpunkt der Brillouin-Wigner Störungsreihe ist (9.1),

$$\begin{aligned} H\Psi &= E\Psi \\ &\downarrow \text{(9.3)} \\ (E - H_0)|\Psi\rangle &= \lambda H'|\Psi\rangle, \\ \langle m| \cdot &\downarrow \\ (E - \mathcal{E}_m)\langle m|\Psi\rangle &= \lambda \langle m|H'|\Psi\rangle. \end{aligned} \quad (9.73)$$

Energien: Wählen wir $m = n$ und die Normierung $\langle n|\Psi\rangle = 1$ so erhalten wir mit $\lambda = 1$

$$E = \mathcal{E}_n + \langle n|H'|\Psi\rangle, p \quad (9.74)$$

identisch mit (9.12).

Zustände: Mit $|\Psi\rangle = \sum_l \langle l|\Psi\rangle |l\rangle$ erhalten wir sofort ($\lambda = 1$)

$$|\Psi\rangle = |n\rangle + \sum_{l \neq n} \frac{\langle l|H'|\Psi\rangle}{E - \mathcal{E}_l} |l\rangle. \quad (9.75)$$

Zum Vergleich ergibt die Rayleigh-Schrödinger Theorie das Resultat (siehe (9.17) - (9.19))

$$\begin{aligned} |\Psi\rangle &= |n\rangle + \sum_{l \neq n} \frac{\langle l|H'|n\rangle}{\mathcal{E}_n - \mathcal{E}_l} |l\rangle \\ &+ \sum_{l \neq n} \left(\sum_{k \neq n} \frac{\langle l|H'|k\rangle \langle k|H'|n\rangle}{(\mathcal{E}_n - \mathcal{E}_l)(\mathcal{E}_n - \mathcal{E}_k)} - \frac{\langle l|H'|n\rangle \langle n|H'|n\rangle}{(\mathcal{E}_n - \mathcal{E}_l)^2} \right) |l\rangle \end{aligned} \quad (9.76)$$

$$+ \dots \quad (9.77)$$

Andererseits ergibt die Iteration von (9.75)

$$\begin{aligned}
 |\Psi\rangle &= |n\rangle + \sum_{l \neq n} \frac{\langle l|H'|n\rangle}{E - \mathcal{E}_l} |l\rangle \\
 &+ \sum_{l \neq n} \sum_{k \neq n} \frac{\langle l|H'|k\rangle \langle k|H'|n\rangle}{(E - \mathcal{E}_l)(E - \mathcal{E}_k)} |l\rangle + \dots
 \end{aligned} \tag{9.78}$$

Offensichtlich ist die Reihe für $|\Psi\rangle$ im Brillouin-Wigner-Schema viel einfacher aufzuschreiben. Beachte jedoch, dass (9.78) auf der rechten Seite die unbekannte Energie E enthält. Einsetzen der Störungsreihe von E in (9.78) reproduziert natürlich das Rayleigh-Schrödinger-Resultat (9.76). Eine bemerkenswerte Anwendung von (9.78) involviert die Kombination mit (9.12), $E = \mathcal{E}_n + \lambda \langle n|H'|\Psi\rangle$, mit (9.78) in der s -ten Approximation, $|\Psi\rangle \cong |\Psi^{(s)}(E)\rangle$. Die Lösung der nichtlinearen Gleichung

$$E^{(s)} = \mathcal{E}_n + \lambda \langle n|H'|\Psi^{(s)}(E)\rangle \tag{9.79}$$

per Computer erlaubt eine im allgemeinen sehr genaue Bestimmung von E und damit von Ψ in der Ordnung s .

9.5 Nichtstationäre Störungstheorie

Die nichtstationäre Störungstheorie gibt sich mit folgender typischen Problemstellung ab: Gegeben sei ein zeitabhängiger Hamiltonoperator mit den Eigenschaften

$$\begin{aligned}
 H(t) &= H_0 + H'(t), \\
 \partial_t H_0 &= 0, \\
 H_0|n\rangle &= \mathcal{E}_n|n\rangle, \quad |n\rangle \text{ ein vONS}, \\
 H'(t) &\text{ zeitabhängig, klein gegenüber } H_0.
 \end{aligned} \tag{9.80}$$

Die Dynamik sei wie folgt definiert:

$$\begin{aligned}
 t < t_0 : \quad H' &= 0, \quad i\hbar\partial_t|\Psi^0\rangle = H_0|\Psi^0\rangle, \\
 t > t_0 : \quad H' &\neq 0, \quad i\hbar\partial_t|\Psi\rangle = H|\Psi\rangle,
 \end{aligned} \tag{9.81}$$

mit $|\Psi\rangle = |\Psi^0\rangle$ der für $t < t_0$ präparierte Ausgangszustand. Gesucht ist $|\Psi\rangle$ zu Zeiten $t > t_0$.

Beispiel einer konkreten Fragestellung: Das System sei zu Zeiten $t < t_0$ in einem Eigenzustand von H_0 präpariert, $|\Psi^0\rangle = |n\rangle$. Zu Zeiten $t > t_0$ lässt sich der durch H' gestörte Zustand als Superposition $|\Psi\rangle = \sum_l a_l(t)|l\rangle$ schreiben ($\{|l\rangle\}$ ist ein vONS). Welches ist die durch H' induzierte Übergangswahrscheinlichkeit von $|n\rangle$ nach $|l\rangle$? Dazu müssen wir den Zustand $|\Psi(t)\rangle$ für $t > t_0$ oder die Amplituden $a_l(t)$ berechnen. Mit $H' = 0$ für $t < t_0$ und $|\Psi^0\rangle = |n\rangle$ entwickelt sich das System zeitlich gemäss $|\Psi^0(t)\rangle = e^{-i\mathcal{E}_n t/\hbar}|n\rangle$. Schalten wir nun H' ein, so sind die $|n\rangle$ nicht mehr Eigenzustände von H und werden durch die Dynamik entsprechend deformiert, d.h., H' mischt nun andere Zustände $l \neq n$ in die Zeitevolution von $|\Psi\rangle$ hinein \Rightarrow Es resultieren Übergänge in andere Zustände die quantitativ durch die Amplituden $a_l(t)$ beschrieben werden. Im Hilbertraum entwickelt sich der Zustand gemäss der Skizze 9.5. \square

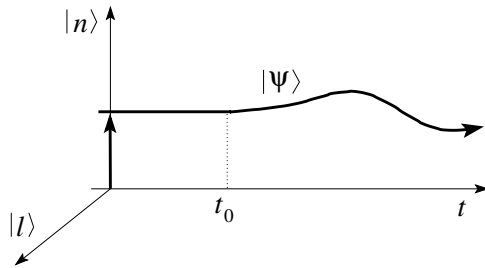


Abb. 9.5: Wird bei t_0 eine Störung H' eingeschaltet so werden dem Eigenzustand $|n\rangle$ zu H_0 weitere Zustände $|l\rangle$ beigemischt.

Lösung: Wir haben den adequate Formalismus bereits in Kapitel 7 hergeleitet, das Wechselwirkungsbild, siehe Seite 205 ff. Mit

$$|\Psi(t)\rangle = \underbrace{\exp[-iH_0(t-t_0)/\hbar]}_{U_0(t,t_0)} |\Psi_D(t)\rangle, \quad (9.82)$$

und

$$\begin{aligned} \Psi_D(t) &= U_D(t, t_0) \Psi^0(t_0), \\ U_D(t, t_0) &= T \exp \left[-\frac{i}{\hbar} \int_{t_0}^t dt' H'_D(t') \right], \end{aligned} \quad (9.83)$$

erhalten wir

$$\begin{aligned} |\Psi(t)\rangle &= e^{-iH_0(t-t_0)/\hbar} \left[\mathbb{1} + \frac{1}{i\hbar} \int_{t_0}^t dt_1 H'_D(t_1) \right. \\ &\quad \left. - \frac{1}{2\hbar^2} \int_{t_0}^t dt_1 dt_2 T[H'_D(t_1) H'_D(t_2)] + \dots \right] |\Psi^0\rangle, \\ H'_D(t) &= e^{iH_0(t-t_0)/\hbar} H'(t) e^{-iH_0(t-t_0)/\hbar}. \end{aligned} \quad (9.84)$$

9.5.1 1^{ste} Ordnung, Fermis Goldene Regel

Betrachte ein System, welches für Zeiten $t < t_0$ im Eigenzustand $|i\rangle = |\text{initial}\rangle$ zu H_0 mit Energie \mathcal{E}_i präpariert sei. Welches ist die Wahrscheinlichkeit das System zu einem späteren Zeitpunkt $t > t_0$ im Zustand $|f\rangle = |\text{final}\rangle$ zu finden, wobei $H_0|f\rangle = \mathcal{E}_f|f\rangle$ sei? Als Beispiel nennen wir das Wasserstoff Atom in Wechselwirkung mit Licht (H-Atom im elektromagnetischen Strahlungsfeld), wobei das Lichtfeld als Störung wirkt. In diesem Fall fragen wir nach den Übergangsraten zwischen den Niveaus. Mit (9.84) erhalten wir sofort in erster Ordnung

$$\begin{aligned} \langle f|\Psi\rangle &\cong e^{-i\mathcal{E}_f(t-t_0)/\hbar}\langle f|\mathbb{1} + \frac{1}{i\hbar}\int_{t_0}^t dt' e^{i(\mathcal{E}_f-\mathcal{E}_i)(t'-t_0)/\hbar}H'(t')|i\rangle \\ &\downarrow \langle f|i\rangle = 0 \\ &\cong \frac{1}{i\hbar}\int_{t_0}^t dt' \langle f|e^{-i\mathcal{E}_f(t-t')/\hbar}H'(t')e^{-i\mathcal{E}_i(t'-t_0)/\hbar}|i\rangle. \end{aligned} \quad (9.85)$$

$$f \quad \xleftarrow{\mathcal{E}_f} \quad \times \quad \xleftarrow{\mathcal{E}_i} \quad i \quad (9.86)$$

Für die Übergangswahrscheinlichkeit $P_{i\rightarrow f}(t) = |\langle f|\Psi(t)\rangle|^2$ erhalten wir

$$P_{i\rightarrow f} = \frac{1}{\hbar^2} \left| \int_{t_0}^t dt' e^{i(\mathcal{E}_f-\mathcal{E}_i)t'/\hbar} \langle f|H'(t')|i\rangle \right|^2. \quad (9.87)$$

Um weiter zu kommen müssen wir Annahmen über die Zeitabhängigkeit der Störung $H'(t)$ machen. Übliche und häufige Fälle sind

- Abruptes Einschalten: $H'(t) = V \Theta(t - t_0)$,
- Adiabatisches Einschalten von $t < 0$ her: $H'(t) = V e^{\eta t}$, $\eta \rightarrow 0^+$,
- Harmonische Störung: $H'(t) = V \cos \omega t$.

In der Folge analysieren wir diese drei Fälle.

1. $H'(t) = V \Theta(t - t_0)$

Einsetzen in (9.87) ergibt mit $t_0 = 0$ (oBdA) und der Definition $\omega_{if} = (\mathcal{E}_f - \mathcal{E}_i)/\hbar$

$$\begin{aligned} P_{i\rightarrow f} &= \left| \frac{e^{i\omega_{if}t} - 1}{\hbar\omega_{if}} \langle f|V|i\rangle \right|^2 \\ &= \left(\frac{\sin(\omega_{if}t/2)}{\hbar\omega_{if}/2} \right)^2 |\langle f|V|i\rangle|^2. \end{aligned} \quad (9.88)$$

Der Faktor $\propto \sin^2(\omega_{if}t/2)$ hat Nullstellen bei $\omega_{if}t = 2n\pi$ und verhält sich für $\omega_{if} \rightarrow 0$ wie $(\omega_{if}t/2)^2/(\hbar\omega_{if}/2)^2 \approx (t/\hbar)^2$, vgl. Abb. 9.6. Für lange Zeiten $t \rightarrow \infty$ erhalten wir einen scharfen Peak bei $\omega_{if} = 0$ mit Gewicht $\propto t$.

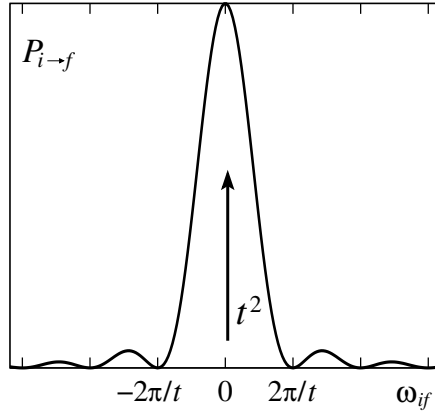


Abb. 9.6: Übergangsamplitude $P_{i \rightarrow f}(\omega_{if})$. Die Fläche des zentralen Peaks wächst gemäss $t^2 \cdot (2\pi/t) \propto t$.

Interpretation: Nach Einschalten der Störung können im Prinzip Übergänge zu allen Energien erfolgen. Die relevanten Übergänge (diese treten mit grosser Wahrscheinlichkeit auf und oszillieren nicht in der Zeit) sind diejenigen welche die Energie erhalten, $\omega_{if} = 0 \rightarrow \mathcal{E}_i = \mathcal{E}_f$. Die Bandbreite der Energieerhaltung ist durch das Heisenbergsche Unschärfe Prinzip gegeben,

$$\Delta\omega_{if} \cdot t \sim 2\pi. \quad (9.89)$$

Das Gewicht dieser energieerhaltenden Prozesse nimmt linear mit der Zeit zu,

$$\int_{2\pi/t} P_{i \rightarrow f}(\omega) d\omega \sim t. \quad (9.90)$$

Für grosse Zeiten müssen höhere Ordnungen berücksichtigt werden. Ist das Spektrum diskret, so ist

$$\begin{aligned} P_{i \rightarrow f} &\sim t^2 \quad \text{für } \mathcal{E}_i = \mathcal{E}_f, \\ P_{i \rightarrow f} &\sim \text{oszilliert mit Frequenz } \omega_{if} \text{ für } \mathcal{E}_i \neq \mathcal{E}_f. \end{aligned} \quad (9.91)$$

In der Folge betrachten wir ein Kontinuum von Zuständen oder eine Gruppe von Finalzuständen welche dicht liegen. Die Dichte dieser Zustände im

Energieraum sei beschrieben durch $\rho(\mathcal{E}_f)$, das heisst, wir können Summen über Zustände $|f\rangle$ ersetzen durch Integrale über \mathcal{E}_f ,

$$\sum_f \rightarrow \int d\mathcal{E}_f \rho(\mathcal{E}_f). \quad (9.92)$$

Im Weiteren nehmen wir an, dass das Quadrat des Matrixelementes $|\langle f|V|i\rangle|^2$ von $|f\rangle$ nur via \mathcal{E}_f abhängt.

Beispiel: Freies Teilchen in 3D mit $E = \hbar^2 k^2/2m$ und $\vec{k} = 2\pi\vec{n}/L$ (Boxnormierung auf L^3). Um die Summe in ein Integral zu transformieren verwenden wir den Zusammenhang $d^3n = (L/2\pi)^3 d^3k$

$$\begin{aligned} \sum_{\vec{n}} &\rightarrow \frac{L^3}{(2\pi)^3} \int d^3k = \overbrace{L^3}^1 \int \frac{d\Omega_k}{4\pi} k^2 \frac{dk}{2\pi^2} \\ &\downarrow \rho(k) = L^3 k^2/2\pi^2, \quad \rho(k)dk = \rho(E)dE \\ &\downarrow \rho(E) = \rho(k) \cdot \frac{dk}{dE} = L^3 \frac{2mE}{2\pi^2\hbar^2} \cdot \frac{1}{\hbar} \sqrt{\frac{m}{2E}} \\ &\downarrow = \frac{mL^3}{2\pi^2\hbar^3} \sqrt{2mE} \\ &= \int \rho(E)dE \quad (9.93) \\ &\Rightarrow \frac{1}{V} \sum_{\vec{n}} \rightarrow \int \rho(E)dE \quad \text{mit } \rho(E) = \frac{mL^3}{2\pi^2\hbar^3} \sqrt{2mE}. \end{aligned}$$

Beachte, dass $|\langle \vec{k}'|V|\vec{k}\rangle|^2$ nur via $E_k, E_{k'}$ von \vec{k}, \vec{k}' abhängen darf, ansonsten muss $|\langle \vec{k}'|V|\vec{k}\rangle|^2$ über $\Omega_{\vec{k}\vec{k}'}$ gemittelt werden. Die obige Zustandsdichte $\rho(E)$ mit dem Volumen L^3 hat die Einheit $1/E$.

□

Die Wahrscheinlichkeit für einen Übergang in einen Zustand um $|f\rangle$ herum ist dann gegeben durch

$$\begin{aligned} \Gamma t = \sum_f P_{i \rightarrow f}(t) &= \int d\mathcal{E}_f \rho(\mathcal{E}_f) \frac{\sin^2(\omega_{if}t/2)}{(\hbar\omega_{if}/2)^2} |\langle f|V|i\rangle|^2 \\ &= \frac{2\pi}{\hbar} t \rho(\mathcal{E}_f) |\langle f|V|i\rangle|^2 \Big|_{\mathcal{E}_i=\mathcal{E}_f}. \quad (9.94) \end{aligned}$$

Dabei haben wir benutzt, dass $\sin^2(\omega t)/\pi t \omega^2 \rightarrow \delta(\omega)$ für $t \rightarrow \infty$, vgl. (2.109); ferner ist $d\mathcal{E}_f = \hbar d\omega_{if}$ und wir haben angenommen, dass die Zustandsdichte $\rho(\mathcal{E}_f)$ und das Matrixelement $|\langle f|V|i\rangle|^2$ in der Umgebung von \mathcal{E}_f stetig/flach sind. Damit erhalten wir für die Übergangsrates $dP_{i \rightarrow f}/dt = \Gamma$,

$$\Gamma = \frac{2\pi}{\hbar} |\langle f|V|i\rangle|^2 \rho(\mathcal{E}_f), \quad \text{Fermis Goldene Regel} \quad (9.95)$$

mit $2\pi\hbar/\Delta\mathcal{E}_f < t \ll 2\pi\hbar/\delta\varepsilon$, vgl. Abb. 9.7.² Die Zeitrestriktionen haben folgenden Ursprung:

- Der Peak in $P_{i \rightarrow f}$ muss innerhalb der Gruppe von Zuständen um f liegen. Wir bezeichnen die Breite dieser Gruppe mit $\Delta\mathcal{E}_f$, insbesondere sei das Matrixelement $|\langle i|V|f\rangle|$ innerhalb von $\Delta\mathcal{E}_f$ in etwa konstant. Dann muss $\Delta\mathcal{E}_f > 2\pi\hbar t$ sein, vgl. Abb. 9.7.
- Die Dichte unter dem Peak muss genügend gross sein, d.h., die Energieseparation $\delta\varepsilon$ zwischen Zuständen klein, so dass viele Zustände innerhalb des zentralen Peaks zu liegen kommen, $\delta\varepsilon \ll 2\pi\hbar/t$, vgl. Abb. 9.7.

Normierung: Für die Streuung eines freien Teilchens am Potential V mit Amplitude V_0 und Ausdehnung $w \ll \lambda = 2\pi/k$ gibt das Matrixelement $|\langle \vec{k}'|V|\vec{k}\rangle|^2 \sim w^6 V_0^2/L^6$ und die Rate ergibt sich zu $\Gamma = mV_0^2 w^6 \sqrt{2m\varepsilon_f}/\pi\hbar^4 L^3$. Der Volumenfaktor $1/L^3$ trägt der ‘Verdünnung’ der Wellenfunktion auf das Volumen L^3 Rechnung. Wenn wir den Streuer durch N_d unabhängige zufällig verteilte Defekte ersetzen ergibt sich das volumenunabhängige Resultat $\Gamma = mV_0^2 w^6 n_d \sqrt{2m\varepsilon_f}/\pi\hbar^4$ mit $n_d = N_d/L^3$ die Defektdichte.

□

$$2. H'(t) = V e^{\eta t}, \quad \eta \rightarrow 0^+.$$

²Alternativ findet man auch oft die Form

$$\Gamma = \frac{2\pi}{\hbar} |\langle f|V|i\rangle|^2 \delta(\mathcal{E}_f - \mathcal{E}_i). \quad \text{Fermis Goldene Regel} \quad (9.96)$$

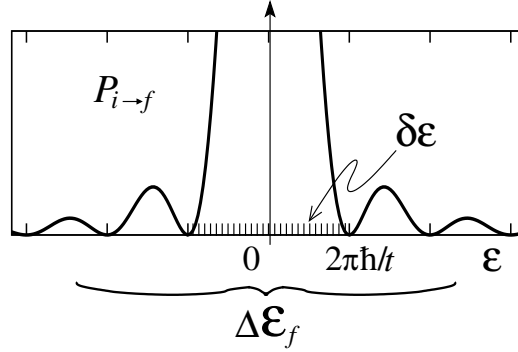


Abb. 9.7: Details zur Übergangsamplitude $P_{i \rightarrow f}(\epsilon)$. Das Intervall $\Delta\mathcal{E}_f$ um den Finalzustand $|f\rangle$ mit Matrixelementen $|\langle f|V|i\rangle|_{\epsilon_f \in [\Delta\mathcal{E}_f]} \approx \text{const.}$ muss genügend breit sein, $\Delta\mathcal{E}_f > 2\pi\hbar/t$ (d.h., das Matrixelement darf sich auf der Skala $2\pi\hbar/t$ nicht stark ändern). Ein kleiner Abstand zwischen Zuständen $\delta\epsilon \ll 2\pi\hbar/t$ (grosse Zustandsdichte) garantiert korrektes ‘sampling’ des Peaks.

Eingesetzt in (9.87) ergibt diese Zeitabhängigkeit im Grenzfall $t_0 \rightarrow -\infty$

$$P_{i \rightarrow f}(t) = \frac{e^{2\eta t}}{(\hbar\omega_{if})^2 + (\hbar\eta)^2} |\langle f|V|i\rangle|^2 \quad (9.97)$$

und wir finden die Übergangsrate (vgl. wiederum mit (2.109))

$$\begin{aligned} \Gamma &= \sum_f \frac{d}{dt} P_{i \rightarrow f}(t) = \int d\mathcal{E}_f \rho(\mathcal{E}_f) \underbrace{\frac{2\eta e^{2\eta t}}{(\hbar\omega_{if})^2 + (\hbar\eta)^2}}_{2\pi\delta(\omega_{if})/\hbar^2} |\langle f|V|i\rangle|^2 \\ &= \frac{2\pi}{\hbar} |\langle f|V|i\rangle|^2 \rho(\mathcal{E}_f), \end{aligned} \quad (9.98)$$

wiederum in der Form von Fermis Goldener Regel.

$$3. H'(t) = V \cos \omega t.$$

Wir schreiben $H'(t) = V (e^{-i\omega t} + e^{i\omega t}) e^{\eta t}/2$ und wählen $t \rightarrow -\infty$. Einsetzen in (9.87) ergibt (wiederum ist $\hbar\omega_{if} = \mathcal{E}_f - \mathcal{E}_i$)

$$P_{i \rightarrow f} = \frac{e^{2\eta t}}{4\hbar^2} |\langle f|V|i\rangle|^2 \underbrace{\left| \frac{\exp[i(\omega_{if} - \omega)t]}{\omega - \omega_{if} + i\eta} - \frac{\exp[i(\omega_{if} + \omega)t]}{\omega + \omega_{if} - i\eta} \right|^2}_{}$$

$$= \frac{e^{2\eta t}}{4\hbar^2} |\langle f|V|i\rangle|^2 \left[\frac{1}{(\omega - \omega_{if})^2 + \eta^2} + \frac{1}{(\omega + \omega_{if})^2 + \eta^2} - 2\operatorname{Re} \frac{\exp(-2i\omega t)}{(\omega - \omega_{if} + i\eta)(\omega + \omega_{if} + i\eta)} \right]. \quad (9.99)$$

Um die Übergangsrates Γ zu bestimmen berechnen wir die Ableitung $\partial_t P_{i \rightarrow f}$,

$$\begin{aligned} \frac{dP_{i \rightarrow f}}{dt} &= \frac{e^{2\eta t}}{4\hbar^2} |\langle f|V|i\rangle|^2 \left\{ \left[\frac{2\pi\delta(\omega - \omega_{if})}{2\eta} + \frac{2\pi\delta(\omega + \omega_{if})}{2\eta} \right] (1 - \cos 2\omega t) \right. \\ &\quad \left. + \left[\frac{\omega - \omega_{if}}{(\omega - \omega_{if})^2 + \eta^2} + \frac{\omega + \omega_{if}}{(\omega + \omega_{if})^2 + \eta^2} \right] (2 \sin 2\omega t) \right\}. \quad (9.100) \end{aligned}$$

Die cos- und sin- Anteile mitteln sich nach kurzer Zeit weg. Mit $\delta(\omega)/\hbar = \delta(\hbar\omega)$ finden wir das Resultat

$$\Gamma = \frac{2\pi}{\hbar} \frac{1}{4} |\langle f|V|i\rangle|^2 \left[\delta(\mathcal{E}_f - \mathcal{E}_i - \hbar\omega) + \delta(\mathcal{E}_f - \mathcal{E}_i + \hbar\omega) \right]. \quad (9.101)$$

Der erste Term bei $\mathcal{E}_f = \mathcal{E}_i + \hbar\omega$ beschreibt einen Absorptionsprozess, der zweite Term bei $\mathcal{E}_f = \mathcal{E}_i - \hbar\omega$ beschreibt eine Emission.

9.5.2 2^{te} Ordnung

Wir wählen den Fall 2 mit $H'(t) = V e^{\eta t}$ und nehmen an, es sei $\langle f|V|i\rangle = 0$. Dann ist mit (9.84)

$$\begin{aligned} \langle f|\Psi\rangle &= -\frac{1}{\hbar^2} \int_{-\infty}^t dt' \int_{-\infty}^{t'} dt'' \cdot \\ &\quad \cdot \langle f|e^{-iH_0(t-t')/\hbar} H'(t') e^{-iH_0(t'-t'')/\hbar} H'(t'') e^{-iH_0(t''-t_0)/\hbar} |i\rangle. \end{aligned} \quad (9.102)$$

Einschieben von $\sum_l |l\rangle\langle l|$, anschließende Integration, Quadrierung und Ableiten nach der Zeit t gibt

$$\Gamma = \frac{2\pi}{\hbar} \left| \sum_l \frac{\langle f|V|l\rangle\langle l|V|i\rangle}{\mathcal{E}_i - \mathcal{E}_l + i\eta\hbar} \right|^2 \delta(\mathcal{E}_f - \mathcal{E}_i); \quad (9.103)$$

das Resultat versteht sich als Grenzwert $\eta \rightarrow 0^+$. Die Rate involviert das zweite Ordnung Matrixelement $|\sum \dots|^2$ mit Übergängen $|i\rangle \rightarrow |f\rangle$ via $|l\rangle$,

$$|i\rangle \longrightarrow |l\rangle \longrightarrow |f\rangle. \quad (9.104)$$

9.5.3 Zerfall eines Zustandes

Zur Bestimmung der Zerfallsrate des Zustandes $|i\rangle$ berechnen wir $\langle f|\Psi\rangle$ mit $\langle f| = \langle i|$. Es ist

$$\begin{aligned}\langle i|\Psi\rangle &= e^{-i\mathcal{E}_i(t-t_0)/\hbar}\langle i|\Psi_D\rangle, \\ i\hbar\partial_t|\Psi_D\rangle &= H'_D(t)|\Psi_D\rangle.\end{aligned}\quad (9.105)$$

Wir nehmen das Matrixelement mit $\langle i|$ und dividieren durch $\langle i|\Psi_D\rangle$,

$$i\hbar\partial_t \ln\langle i|\Psi_D\rangle = \langle i|H'_D(t)|i\rangle + \sum_{l\neq i} \langle i|H'_D(t)|l\rangle \frac{\langle l|\Psi_D\rangle}{\langle i|\Psi_D\rangle}.\quad (9.106)$$

In Ordnung H'^2 können wir schreiben (vgl. (9.85); die Entwicklung bis zur 1. ten Ordnung genügt)

$$\langle l|\Psi_D\rangle \approx \frac{1}{i\hbar} \int_{t_0}^t dt' \langle l|H'_D(t')|i\rangle,\quad (9.107)$$

und mit $\langle i|\Psi_D\rangle \approx \langle i|i\rangle = 1$ finden wir

$$\begin{aligned}i\hbar\partial_t \ln\langle i|\Psi_D\rangle &= \langle i|H'_D(t)|i\rangle + \sum_{l\neq i} \frac{1}{i\hbar} \int_{t_0}^t dt' \langle i|H'_D(t)|l\rangle \langle l|H'_D(t')|i\rangle \\ &\downarrow H' = e^{\eta t}V, \text{ mit } \eta \rightarrow 0^+ \\ &= \langle i|V|i\rangle + \sum_{l\neq i} \frac{|\langle i|V|l\rangle|^2}{\mathcal{E}_i - \mathcal{E}_l + i\eta\hbar}.\end{aligned}\quad (9.108)$$

Diskretes Spektrum: Mit $\eta \rightarrow 0^+$ finden wir

$$\begin{aligned}i\hbar\partial_t \ln\langle i|\Psi_D\rangle &\stackrel{(9.17)-(9.19)}{=} E_1 + E_2, \\ i\hbar\partial_t \ln\langle i|\Psi\rangle &= \mathcal{E}_i + E_1 + E_2 = E_i^{(2)},\end{aligned}\quad (9.109)$$

das heisst, wir finden gerade die Zeitevolution welche durch die – in 2^{ter} Ordnung – korrigierte Energie $E_i^{(2)}$ des Zustandes gegeben wird. Interpretation: Der diskrete Zustand $|i\rangle$ wird durch H' adiabatisch deformiert, wie in Abbildung 9.8 dargestellt.

Kontinuum: Es liege $|i\rangle$ in einem Kontinuum von Zuständen. Die Divergenz bei 0 erzeugt durch den Energienenner $\mathcal{E}_i - \mathcal{E}_l + i\eta\hbar$ behandeln wir im

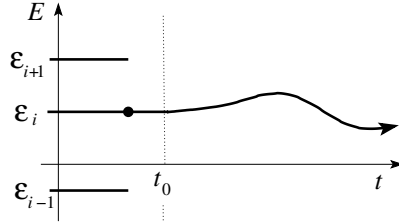


Abb. 9.8: Adiabatische Deformation: Der diskrete Zustand $|i\rangle$ wird durch die Störung H' lediglich deformiert; es finden keine Übergänge in andere Zustände statt.

distributiven Sinn wie von der Funktionentheorie vorgegeben, vgl. Abb. 9.9, und gebrauchen dabei Sokhotskis Formel

$$\int dx \frac{f(x)}{x \pm i\varepsilon} = \int_{-\infty}^{-\varepsilon} + \int_{\varepsilon}^{\infty} dx \frac{f(x)}{x} \mp i\pi f(0), \quad (9.110)$$

wobei im Integral das Intervall $[-\varepsilon, \varepsilon]$ ausgeklammert wird (Hauptwert). Damit erhalten wir

$$i\hbar\partial_t \ln\langle i|\Psi\rangle = \underbrace{\varepsilon_i + \langle i|V|i\rangle + \int d\varepsilon_l \rho(\varepsilon_l) \frac{|\langle i|V|l\rangle|^2}{\varepsilon_i - \varepsilon_l}}_{E_i^{(2)}} - i\pi \underbrace{\int d\varepsilon_l \rho(\varepsilon_l) |\langle i|V|l\rangle|^2 \delta(\varepsilon_i - \varepsilon_l)}_{\hbar\Gamma/2}. \quad (9.111)$$




Abb. 9.9: Regularisierung eines Poles $[x - i\varepsilon]^{-1}$ via Sokhotskis Formel.

Die Zeitevolution von $\langle i|\Psi\rangle$ ist dann gegeben durch

$$\langle i|\Psi\rangle \sim e^{-iE_i^{(2)}t/\hbar} e^{-\Gamma t/2} = e^{-iEt/\hbar} \quad (9.112)$$

mit $E = E_i^{(2)} - i\Gamma/2$. Die Fouriertransformation in der Zeit (mit $\exp(-i\omega t)$) produziert für einen stationären Zustand mit Energie E eine δ -funktion $\delta(\hbar\omega - E)$, d.h., die Energie ist scharf. Der gemäss (9.112) zerfallende Zustand wird demgegenüber durch einen Pol in der unteren komplexen Halbebene beschrieben — die Energie ist nicht scharf, der Zustand zerfällt mit einer Halbwertszeit $1/\Gamma$, vgl. Abb. 9.10.

Interessante Probleme ergeben sich wenn sich zwei Niveaus als Funktion des Parameters $\alpha(t)$ treffen, vgl. Abbildung 9.11. Üblicherweise produziert

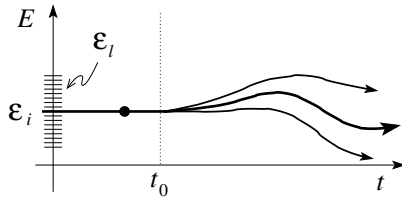


Abb. 9.10: Zerfall des Zustandes $|i\rangle$ im Kontinuum durch eine Störung H' .

ein Mischterm im Hamiltonian eine Repulsion zwischen den Niveaus (avoided level crossing). Je nachdem wie schnell sich der Parameter α in der Zeit verändert findet man, dass der Zustand $|i\rangle$ seinem Energieniveau folgt (adiabatischer Limes) oder aber auf den nächsten Zustand springt (diabatischer Limes). Das zugehörige Stichwort ist 'Landau-Zener' Tunneln, das Tunneln durch eine verbotene Zone zwischen Energieniveaus.

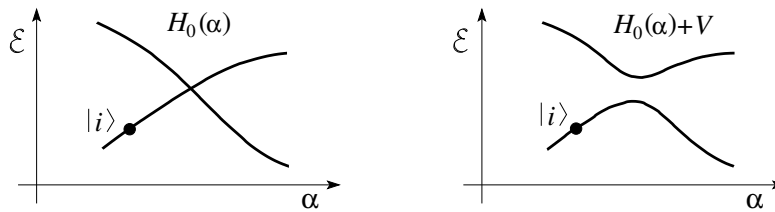


Abb. 9.11: Zwei sich überkreuzende Zustände (verschiedener Symmetrie, links) werden durch eine symmetriebrechende Störung V gemischt wodurch eine Energielücke im Spektrum entsteht. Der Zustand $|i\rangle$ wird durch den Parameter α deformiert. Wird α schnell verändert folgt $|i\rangle$ dem ursprünglichen Niveau gleicher Symmetrie und springt über die Lücke (Landau-Zener Tunneln). Wird α langsam verändert so folgt $|i\rangle$ dem neuen Grundzustand.

Kapitel 10

App. Methoden: Quasi-klassische Approximation*

Material zu diesem Kapitel findet man in den Büchern von Migdal und Bender and Orszag.

Die quasi-klassische oder WKB (Wentzel-Kramers-Brillouin) Methode hat einen physikalischen, einen mathematischen, und einen praktischen Aspekt. Wir beginnen mit dem physikalischen Aspekt und machen den folgenden Ansatz für die Wellenfunktion $\Psi(\vec{r}, t)$, wobei $A(\vec{r}, t)$ und $S(\vec{r}, t)$ reellwertige Funktionen sind,

$$\Psi(\vec{r}, t) = A(\vec{r}, t) \exp \left[\frac{i}{\hbar} S(\vec{r}, t) \right]. \quad (10.1)$$

Einsetzen in die Schrödingergleichung mit $H = p^2/2m + V(\vec{r})$ und Separation in Real- und Imaginärteil ergibt

$$\partial_t S + \frac{(\vec{\nabla} S)^2}{2m} + V = \frac{\hbar^2}{2m} \frac{\Delta A}{A}, \quad (10.2)$$

$$m \partial_t A + \left(\vec{\nabla} A \cdot \vec{\nabla} S \right) + \frac{A}{2} \Delta S = 0. \quad (10.3)$$

Mit der Definition (10.1) erhalten wir die Wahrscheinlichkeitsdichte $\rho = A^2$ und die Stromdichte $\vec{j} = A^2 \vec{\nabla} S / m$. Die Formel (10.3) führt auf die Kontinuitätsgleichung: die Multiplikation mit $2A/m$ ergibt

$$\partial_t A^2 + \vec{\nabla} \cdot (A^2 \vec{\nabla} S / m) = 0, \quad (10.4)$$

$$\rightarrow \partial_t \rho + \vec{\nabla} \vec{j} = 0.$$

Beachte, dass (10.3) nicht von \hbar abhängt und damit bereits eine klassische Gleichung ist. Der klassische Limes – also $\hbar \rightarrow 0$ – von (10.2) lautet

$$\partial_t S + \frac{(\vec{\nabla} S)^2}{2m} + V = 0. \quad (10.5)$$

Dies lässt sich auch schreiben als

$$H(p_i = \partial S / \partial x_i, x_j) + \partial_t S = 0, \quad (10.6)$$

was gerade die Hamilton-Jacobi Gleichung für das korrespondierende klassische Problem ist.¹

Wir definieren die Geschwindigkeit $\vec{v} = \vec{j} / \rho = \vec{\nabla} S / m$ und finden mit (10.4) und (10.5) das hydrodynamische Problem

$$\begin{aligned} m \frac{\mathcal{D}\vec{v}}{\mathcal{D}t} + \vec{\nabla} V &= 0, \\ \partial_t \rho + \vec{\nabla} \vec{j} &= 0, \\ \vec{j} &= \vec{v} \cdot \rho. \end{aligned} \quad (10.10)$$

Hier bezeichnet $\mathcal{D}/\mathcal{D}t$ die substantielle (materielle) Ableitung definiert durch

$$\frac{\mathcal{D}}{\mathcal{D}t} = \partial_t + (\vec{v} \cdot \vec{\nabla}). \quad (10.11)$$

¹ Die partielle Differentialgleichung (10.6) wird gelöst durch $S(x_j, \alpha_i; t) + S_0$ mit den Integrationskonstanten α_i und S_0 . Substitution der Integrationskonstanten α_i durch Impulse P_i ergibt die Erzeugende $S(x_j, P_i; t)$. S generiert via der kanonischen Transformation $p_\nu = \partial S / \partial x_\nu$, $X_\mu = \partial S / \partial P_\mu$ das triviale Problem

$$\tilde{H}(P_i, X_j) = 0; \quad -\dot{P}_\nu = \frac{\partial \tilde{H}}{\partial X_\nu} = 0, \quad \dot{X}_\mu = \frac{\partial \tilde{H}}{\partial P_\mu} = 0, \quad (10.7)$$

mit Lösungen $P_\nu = \text{const.} = \alpha_\nu$ und $X_\mu = \text{const.} = \beta_\mu$. Die kanonische Transformation $X_\mu, P_\nu \leftrightarrow x_j, p_i$ ergibt die mechanische Bahn in den ursprünglichen Koordinaten x_j . Einsetzen in S ergibt die Wirkung

$$S(t) = S(x_j(t), \alpha_i; t) = \int_{t_0}^t L(t') dt' + S(t_0) \quad (10.8)$$

entlang der Bahn. Damit erhalten wir die Approximation

$$\Psi \sim e^{iS/\hbar} \quad (10.9)$$

mit der klassischen Wirkung S . Diese Approximation haben wir bereits früher gefunden, vergleiche (1.15). Die vollständige QM erhalten wir durch Pfad-Integration über alle Pfade mit Gewicht $e^{iS(\text{Pfad})/\hbar} \rightarrow$ Feynman Pfadintegrale.

Formel (10.10) beschreibt eine Flüssigkeit von nichtwechselwirkenden Teilchen welche sich im Potential $V(\vec{r})$ bewegen. Der Strom \vec{j} und die Dichte ρ dieser Flüssigkeit entsprechen gerade dem Wahrscheinlichkeitsstrom und der Wahrscheinlichkeitsdichte des korrespondierenden Quantenproblems. Beachte: wir berechnen ρ und \vec{j} mit dem klassischen Limes (10.5), behalten aber die Wahrscheinlichkeitsinterpretation der Quantenmechanik.

Für stationäre Zustände $\Psi \propto \exp[-iEt/\hbar]$ finden wir $\partial_t A = 0$ und $\partial_t S = -E$ und damit die exakten Gleichungen

$$\begin{aligned} (\vec{\nabla}S)^2 - 2m(E - V) &= \hbar^2 \frac{\Delta A}{A}, \\ \vec{\nabla}(A^2 \vec{\nabla}S) &= 0. \end{aligned} \quad (10.12)$$

Mit der Definition ($k = 2\pi/\lambda = 1/\lambda$)

$$\lambda = \frac{\hbar}{\sqrt{2m(E - V)}} \quad (10.13)$$

können wir schreiben

$$(\vec{\nabla}S)^2 = \frac{\hbar^2}{\lambda^2} \left(1 + \lambda^2 \frac{\Delta A}{A} \right). \quad (10.14)$$

Die klassische Approximation ist offensichtlich gut wenn

$$\lambda^2 \frac{\Delta A}{A} \ll 1, \quad (10.15)$$

und wir erhalten

$$(\vec{\nabla}S)^2 = \frac{\hbar^2}{\lambda^2}. \quad (10.16)$$

Dies ist gerade die Gleichung für die Wellenfront in der geometrischen Optik

$$\begin{array}{ccc} \text{Quantenmechanik} & \leftrightarrow & \text{Wellenoptik} \\ \downarrow \hbar \rightarrow 0 & & \downarrow \\ \text{klassische Mechanik} & \leftrightarrow & \text{geometrische Optik.} \end{array}$$

Die Ebenen $S = \text{const.}$ definieren Wellenfronten zu welchen die Strahlen orthogonal verlaufen. Beachte auch den Zusammenhang mit der hydrodynamischen Formulierung bei der $\vec{\nabla}S/m = \vec{v} \perp$ Flächen $S = \text{const.}$ ist, vgl. 10.1. Als Beispiel betrachte $V = 0$, dann ist $S = \vec{p} \cdot \vec{r} + S_0$, $p = \hbar/\lambda$, und wir erhalten unsere wohlbekannteren ebenen Wellen zurück.

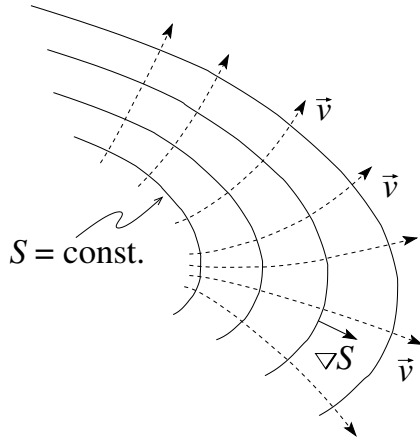


Abb. 10.1: Die Ebenen $S = \text{const.}$ definieren die Wellenfronten; die Teilchen bewegen sich entlang dem Gradientenfeld ∇S mit Geschwindigkeit \vec{v} .

Eindimensionale Probleme: Die Gleichungen (10.12) reduzieren sich zu

$$S'^2 - 2m(E - V) = \hbar^2 \frac{A''}{A}, \quad (10.17)$$

$$(A^2 S')' = 0. \quad (10.18)$$

Letztere Gleichung lässt sich integrieren, $A = \text{const.}/\sqrt{S'}$. Einsetzen in (10.17) ergibt eine Gleichung für S alleine, allerdings eine sehr komplexe,

$$S'^2 - 2m(E - V) = \hbar^2 \left[\frac{3}{4} \left(\frac{S''}{S'} \right)^2 - \frac{1}{2} \left(\frac{S'''}{S'} \right) \right]. \quad (10.19)$$

In der WKB (Wenzel-Kramers-Brillouin) Approximation machen wir eine Entwicklung von S in \hbar^2 ,

$$S = S_0 + \hbar^2 S_1 + \hbar^4 S_2 + \dots \quad (10.20)$$

Einsetzen in (10.19) ergibt in

0^{ter} Ordnung

$$S'^2 \approx S_0'^2 = 2m[E - V(x)] \quad (10.21)$$

oder mit der Definition (10.13),

$$S_0'^2 = \frac{\hbar^2}{\lambda^2}, \quad (10.22)$$

was gerade Gleichung (10.16) entspricht, dem klassischen Limes von (10.14). Die Gleichung (10.22) lässt sich für $\lambda < \infty$ trivial integrieren,

$$\begin{aligned} S'_0 &= \pm \frac{\hbar}{\lambda(x)}, & dS_0 &= \pm \frac{\hbar}{\lambda(x)} dx, \\ S_0(x) - S_0(x_0) &= \pm \int_{x_0}^x dx \frac{\hbar}{\lambda(x)} = \pm \int_{x_0}^x dx p(x), \end{aligned} \quad (10.23)$$

ein wohl bekanntes Resultat. Für $E > V(x)$ erhalten wir die approximative Lösung

$$\begin{aligned} \lambda(x) &\in \mathbb{R}, \\ \Psi(x) &= \alpha \sqrt{\lambda(x)} \exp \left[\pm i \left(\int^x \frac{dx'}{\lambda(x')} + \varphi \right) \right], \end{aligned} \quad (10.24)$$

während für $E < V(x)$

$$\begin{aligned} l(x) &= \frac{\hbar}{\sqrt{2m(V(x) - E)}} \\ \Psi(x) &= \alpha \sqrt{l(x)} \exp \left[\pm \left(\int^x \frac{dx'}{l(x')} + \varphi \right) \right]. \end{aligned} \quad (10.25)$$

1^{ste} Ordnung

$$\begin{aligned} (S'_0 + \hbar^2 S'_1)^2 &\cong \underbrace{S_0'^2}_{0\text{te}} + \underbrace{2\hbar^2 S'_0 S'_1}_{1\text{te}} \\ &= \underbrace{\frac{\hbar^2}{\lambda^2}}_{0\text{te}} + \hbar^2 \underbrace{\frac{[(S'_0)^{-1/2}]''}{(S'_0)^{-1/2}}}_{1\text{te}}, \\ 2S'_0 S'_1 &= \frac{3}{4} \left(\frac{S_0''}{S'_0} \right)^2 - \frac{1}{2} \frac{S_0'''}{S'_0}. \end{aligned} \quad (10.26)$$

Für $E > V$ finden wir die Lösung

$$\begin{aligned} S'_0 &= \pm \frac{\hbar}{\lambda}, \\ \hbar S'_1 &= \pm \frac{1}{2} \sqrt{\lambda} (\sqrt{\lambda})'' \\ \downarrow \text{ mit } (\sqrt{\lambda})'' &= \frac{\lambda''}{2\sqrt{\lambda}} - \frac{\lambda'^2}{4\lambda\sqrt{\lambda}} \end{aligned}$$

$$\begin{aligned}
&= \pm \left(\frac{\lambda''}{4} - \frac{\lambda'^2}{8\lambda} \right), \\
\Rightarrow \hbar S_1 &= \pm \left(\frac{\lambda'}{4} - \int^x dx' \frac{\lambda'^2}{8\lambda} \right). \tag{10.27}
\end{aligned}$$

Damit die 0^{te} Ordnung eine gute Approximation ist, muss

$$\hbar S_1 \ll 1 \tag{10.28}$$

sein, und damit

$$\lambda' \ll 1; \tag{10.29}$$

die Wellenlänge soll sich nur langsam im Raum verändern,

$$\frac{\Delta\lambda}{\lambda} \ll 1, \tag{10.30}$$

mit $\Delta\lambda = \lambda' \cdot \lambda$, die Änderung der Wellenlänge auf der Distanz λ , also die relative Änderung von λ .

Oft wird auch eine Reihe in \hbar statt in \hbar^2 angesetzt: Definiert man

$$\Psi = e^{iW/\hbar} \tag{10.31}$$

mit $W = S - i\hbar \ln A$, so ist die Entwicklung in Potenzen von \hbar ,

$$W = W_0 + \hbar W_1 + \hbar^2 W_2 + \dots \tag{10.32}$$

Einsetzen in die komplexe Gleichung (vgl. (10.17))

$$W'^2 - 2m(E - V) = i\hbar W'' \tag{10.33}$$

$$\tag{10.34}$$

ergibt

$$\begin{aligned}
W_0'^2 &= 2m(E - V) = \frac{\hbar^2}{\lambda^2}, \\
2W_0'W_1' &= iW_0'', \tag{10.35}
\end{aligned}$$

mit der Lösung

$$\begin{aligned}
W_0 &= \pm \hbar \int^x \frac{dx}{\lambda(x)}, \\
W_1 &= \frac{i}{2} \ln \frac{1}{\lambda(x)}. \tag{10.36}
\end{aligned}$$

Die Korrektur in 1^{ter} Ordnung für Ψ führt auf den Faktor

$$\exp\left(-\frac{1}{2}\ln\frac{1}{\lambda}\right) = \sqrt{\lambda} \quad (10.37)$$

und die 1^{te} Ordnung der WKB Lösung ist (vgl. (10.24)),

$$\Psi \sim \sqrt{\lambda} \exp\left[\pm i \int^x \frac{dx'}{\lambda(x')}\right]. \quad (10.38)$$

Wir erwarten ein gutes Resultat wenn $|\hbar W_1| \ll W_0$ oder, da W_0 monoton ist, wenn $|\hbar W_1'| \ll W_0'$. Damit ergibt sich die Bedingung

$$\frac{\lambda'}{\lambda} \ll \frac{1}{\lambda} \Rightarrow \lambda \ll 1, \quad (10.39)$$

in Übereinstimmung mit (10.29). Gefährlich sind offensichtlich die (klassischen) Umkehrpunkte bei denen $E = V(x)$ ist und demnach $\lambda \rightarrow \infty$ geht. An diesen Umkehrpunkten ändert sich die Wellenlänge rasch und die WKB Approximation scheint Mühe zu haben. Wir müssen diese Punkte speziell behandeln.

10.1 Exponentielle Approximation

Wir wenden uns dem mathematischen Aspekt der WKB Näherung zu. Gegeben sei eine lineare Differentialgleichung n^{ter} Ordnung deren führender Term mit einem kleinen Parameter multipliziert sei,

$$0 = \delta y^{(n)} + p_{n-1}(x)y^{(n-1)} + p_{n-2}(x)y^{(n-2)} + \dots + p_1(x)y' + p_0(x) \\ \text{\& Randbedingungen.} \quad (10.40)$$

Im Limes $\delta \rightarrow 0$ ändert die Differentialgleichung ihre Ordnung und die Lösung bricht zusammen. Zum Beispiel tritt ein lokaler Zusammenbruch in folgendem dissipativen Problem auf,

$$\delta y'' + ay' + y = 0, \quad (10.41)$$

mit ay' dem Dämpfungsterm. Ein globaler Zusammenbruch erscheint im dispersiven Problem

$$\delta y'' + y = 0. \quad (10.42)$$

Der Zusammenbruch der Lösung manifestiert sich wie folgt: Für $\delta \rightarrow 0$ tritt eine rasch oszillierende Lösung auf, deren Wellenlänge mit $\delta \rightarrow 0$ auf Null geht. Im dissipativen Fall ist die oszillierende Lösung exponentiell gedämpft und der Zusammenbruch ist nur lokal; im dispersiven Fall ist die oszillierende Lösung ungedämpft und der Zusammenbruch ist global.

Einfaches Beispiel:

$$\begin{aligned} \delta y'' + y &= 0, \quad y(0) = 0, \quad y(1) = 1, \\ y &= \frac{\sin(x/\sqrt{\delta})}{\sin(1/\sqrt{\delta})}, \quad \delta \neq \frac{1}{n^2\pi^2}. \end{aligned} \quad (10.43)$$

Für $\delta \rightarrow 0$ oszilliert die Lösung überall stark. □

Dissipative und dispersive Phänomene sind exponentieller Natur [$\propto \exp(x)$, $\propto \exp(ix)$] und ein exponentieller Lösungsansatz ist angebracht,

$$y(x) = A(x) \exp \left[S(x)/\sqrt{\delta} \right]. \quad (10.44)$$

S reell \rightarrow exponentielles Verhalten der Lösung,
 S imaginär \rightarrow oszillierendes Verhalten der Lösung.

Der Ansatz (10.44) kombiniert mit einer Entwicklung von A und S in δ ergibt die WKB Approximation. In der Folge beschränken wir uns auf Probleme des Typs

$$\varepsilon^2 y'' = Q(x)y \quad (10.45)$$

und machen den Ansatz²

$$y(x) \sim \exp \left[\frac{1}{\varepsilon} \sum_{n=0}^{\infty} \varepsilon^n w_n(x) \right], \quad \varepsilon \rightarrow 0. \quad (10.48)$$

²Einige Bemerkungen:

1. Im Vergleich mit dem typischen Problem $\hbar^2 \Psi''/2m = [V(x) - E]\Psi$ der Quantenmechanik notieren wir folgende Äquivalenzen:

$$\begin{aligned} \Psi &\leftrightarrow y, & 2m(V - E) &\leftrightarrow Q, \\ \hbar &\leftrightarrow \varepsilon, & \text{klass. Limes} &\leftrightarrow \varepsilon \rightarrow 0. \end{aligned} \quad (10.46)$$

2. Wir sollten eine Reihe $y \sim \exp \left[\nu^{-1} \sum \nu^n w_n \right]$ ansetzen. In 0^{ter} Ordnung ist dann

$$\frac{\varepsilon^2}{\nu^2} w_0'^2 + \dots = Q \quad (10.47)$$

und da Q von Ordnung ε^0 ist muss $\nu = \varepsilon$ sein.

3. Die Entwicklung von (10.48) entspricht (10.32), einer Entwicklung in \hbar .

Einsetzen von (10.48) in (10.45) ergibt

$$(w_0')^2 + \varepsilon[2w_0'w_1' + w_0''] + \varepsilon^2[2w_0'w_2' + w_1'' + (w_1')^2] + \varepsilon^3[\dots] + \dots = Q(x) \quad (10.49)$$

und ein Vergleich in den verschiedenen Ordnungen ε^n führt auf die Beziehungen

$$\begin{aligned} (w_0')^2 &= Q(x), \\ 2w_0'w_1' + w_0'' &= 0, \\ 2w_0'w_n' + w_{n-1}'' + \sum_{j=1}^{n-1} w_j'w_{n-j}' &= 0, \quad \text{für } n \geq 2. \end{aligned} \quad (10.50)$$

Die Lösungen für w_0 und w_1 sind bekannt,

$$\begin{aligned} w_0(x) &= \pm \int^x dx' \sqrt{Q(x')}, \\ w_1(x) &= -\frac{1}{4} \ln Q(x), \end{aligned} \quad (10.51)$$

wobei Q reel oder komplexwertig sein kann. Für die höheren Ordnungen findet man³

$$\begin{aligned} w_2 &= \pm \int^x dx' \left[\frac{Q''}{8Q^{3/2}} - \frac{5(Q')^2}{32Q^{5/2}} \right], \\ w_3 &= -\frac{Q''}{16Q^2} + \frac{5(Q')^2}{64Q^3}, \\ w_4 &= \pm \int^x dx' \left[\frac{Q''''}{32Q^{5/2}} - \frac{7Q'Q''''}{32Q^{7/2}} - \frac{19(Q'')^2}{128Q^{7/2}} \right. \\ &\quad \left. + \frac{221Q''(Q')^2}{256Q^{9/2}} - \frac{1105(Q')^4}{2048Q^{11/2}} \right] \\ w_5 &= -\frac{Q''''}{64Q^3} + \frac{7Q'Q''''}{64Q^4} + \frac{5(Q'')^2}{64Q^4} - \frac{113(Q')^2Q''}{256Q^5} + \frac{565(Q')^4}{2048Q^6}. \end{aligned} \quad (10.52)$$

Die beiden ersten Faktoren sind bekannt als geometrisch- ($\exp[w_0/\varepsilon]$) und physikalisch-optische ($e^{w_1} = Q^{-1/4}$) Approximationen,

$$y \sim \exp \left[\frac{1}{\varepsilon} \sum \varepsilon^n w_n \right]$$

³Die Ordnungen $(\hbar = \varepsilon)^{2n}$ sind Integrale, die Ordnungen $(\hbar = \varepsilon)^{2n+1}$ nicht. Dies entspricht gerade der Aufteilung in A (\hbar -Reihe in \hbar^2) und S (Reihe in \hbar^2); hier haben wir w als Reihe in \hbar angesetzt.

$$\simeq \underbrace{\exp[w_0/\varepsilon]}_{\text{geometrische Optik}} \exp[w_1] \exp[\varepsilon w_2] \cdots \quad (10.53)$$

Die WKB-Reihe

$$\exp \left[\frac{1}{\varepsilon} \sum_{n=0}^{\infty} \varepsilon^n w_n \right] \quad (10.54)$$

ist eine asymptotische Reihe⁴, d.h., die Lösung y der Differentialgleichung (10.45) wird durch $\exp \left[\sum_{n=0}^N \varepsilon^{n-1} w_n \right]$ asymptotisch approximiert wenn $\varepsilon \rightarrow 0$. Die WKB Näherung ist eine singuläre Störungstheorie bei der die Reihe im allgemeinen nicht konvergiert. Bis zu welcher Ordnung müssen wir gehen?

⁴Eine Reihe

$$\sum_{n=0}^{\infty} a_n (x - x_0)^n \quad (10.55)$$

ist asymptotisch zu $y(x)$ für $x \rightarrow x_0$ wenn

$$y(x) - \sum_{n=0}^N a_n (x - x_0)^n \ll (x - x_0)^{N+1} \quad \text{für } x \rightarrow x_0 \quad (10.56)$$

für jedes N , das heisst der Fehler (oder Restterm) ist kleiner als der letzte berücksichtigte Term. Wir schreiben dann

$$y \sim \sum_{n=0}^{\infty} a_n (x - x_0)^n, \quad x \rightarrow x_0, \quad (10.57)$$

wobei \sim für 'asymptotisch gleich' steht. Für $x_0 = \infty$ ist

$$y \sim \sum_{n=0}^{\infty} \frac{a_n}{x^n}, \quad x \rightarrow \infty, \quad (10.58)$$

eine asymptotische Reihe. Die asymptotische Reihe $\sum a_n (x - x_0)^n$ braucht nicht konvergent zu sein. Die Koeffizienten a_n sind wohl definiert,

$$\begin{aligned} a_0 &= \lim_{x \rightarrow x_0} y(x) \\ a_1 &= \lim_{x \rightarrow x_0} \frac{y(x) - a_0}{x - x_0} \\ &\vdots \\ a_N &= \lim_{x \rightarrow x_0} \frac{y(x) - \sum_{n=0}^{N-1} a_n (x - x_0)^n}{(x - x_0)^N}. \end{aligned} \quad (10.59)$$

Die Funktion e^{-x} hat keine asymptotische Entwicklung in ∞ da die Koeffizienten $a_n = 0$ für alle n verschwinden. Damit haben f und $f + e^{-x}$ die gleiche asymptotische Entwicklung bei ∞ .

Wir wollen, dass $\sum_n \varepsilon^{n-1} w_n$ asymptotisch in ε für $\varepsilon \rightarrow 0$ die Funktion y auf dem ganzen Intervall gleichförmig approximiert. Dann muss gelten

$$\varepsilon w_1 \ll w_0, \quad \varepsilon \rightarrow 0,$$

$$\varepsilon w_2 \ll w_1, \quad \varepsilon \rightarrow 0,$$

$$\vdots$$

$$\varepsilon w_{n+1} \ll w_n, \quad \varepsilon \rightarrow 0, \quad (10.60)$$

$$\varepsilon^N w_{N+1} \ll 1, \quad \varepsilon \rightarrow 0, \quad (10.61)$$

gleichmässig auf dem Intervall. Die Bedingung (10.61) ist eine Konsequenz des exponentiellen Ansatzes und garantiert, dass der relative Fehler klein ist,

$$1 - \frac{1}{y(x)} \exp \left[\sum_n^N \varepsilon^{n-1} w_n \right] \sim \varepsilon^N w_{N+1} \ll 1, \quad \varepsilon \rightarrow 0. \quad (10.62)$$

Wir betrachten einige Beispiele, siehe Abb. 10.2.

(a) $Q(x) = \sqrt{x}$

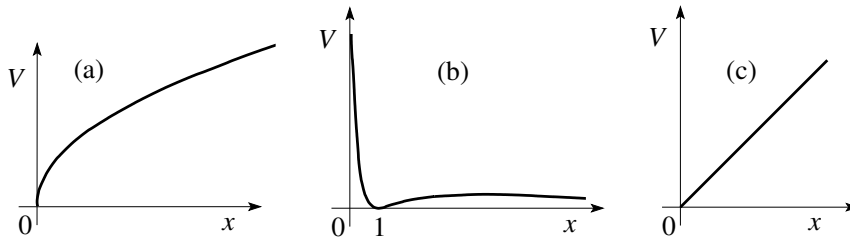


Abb. 10.2: Potentiale $Q(x) = \sqrt{x}$, $Q(x) = [\ln(x)/x]^2$, und $Q(x) = x$ zu den Beispielen.

$$\varepsilon^2 y'' = \sqrt{x} y. \quad (10.63)$$

Lösung gemäss physikalischer Optik

$$\begin{aligned} w_0 &= \pm \int dx x^{1/4} = \pm \frac{4}{5} x^{5/4}, \\ w_1 &= -\frac{1}{4} \ln \sqrt{x}; \end{aligned} \quad (10.64)$$

zusammen ergibt dies die Lösung

$$y = c \frac{1}{\sqrt[8]{x}} \exp \left[-\frac{4}{5\varepsilon} x^{5/4} \right]. \quad (10.65)$$

Der Fehler beträgt

$$|\varepsilon w_2| = \frac{9\varepsilon}{160} \frac{1}{x^{5/4}} \rightarrow 0 \quad \text{für } x \rightarrow \infty \quad (10.66)$$

und verschwindet für grosse Werte von x .

(b) $Q(x) = (\ln x/x)^2$

$$y'' = \left(\frac{\ln x}{x} \right)^2 y(x) \quad (10.67)$$

$$\begin{aligned} w_0 &= \pm \int dx \frac{\ln x}{x} = \pm \frac{1}{2} (\ln x)^2, \\ w_1 &= -\frac{1}{4} \ln \left(\frac{\ln x}{x} \right)^2 = \frac{1}{2} \ln x - \frac{1}{2} \ln(\ln x), \\ w_2 &= \dots = \pm \left[\frac{1}{8} \ln(\ln x) \pm \frac{3}{16} \frac{1}{(\ln x)^2} \right] \rightarrow \infty \\ &\hspace{15em} \text{für } x \rightarrow \infty. \end{aligned} \quad (10.68)$$

Erst w_3 ist für $x \rightarrow \infty$ begrenzt,

$$w_3 = \dots = \frac{3}{16} \frac{1}{(\ln x)^4} - \frac{1}{16} \frac{1}{(\ln x)^2} \ll 1. \quad (10.69)$$

Damit reicht in diesem Fall die Approximation der physikalischen Optik nicht mehr aus.

(c) $Q(x) = x$, Airy Funktionen

$$y'' = xy, \quad (10.70)$$

$$\begin{aligned} w_0 &= \pm \frac{2}{3} x^{3/2}, \\ w_1 &= -\frac{1}{4} \ln x, \\ w_2 &= \pm \frac{5}{48} \frac{1}{x^{3/2}} \rightarrow 0 \quad \text{für } x \rightarrow \infty. \end{aligned} \quad (10.71)$$

$$\Rightarrow y(x \rightarrow \infty) \sim \frac{c}{\sqrt[4]{x}} \exp \left[\pm \frac{2}{3} x^{3/2} \right] \left(1 \pm \frac{5}{48} \frac{1}{x^{3/2}} + \dots \right). \quad (10.72)$$

10.2 Umkehrpunkte

Wenn $Q(x)$ in $x = x_0$ verschwindet, also $Q(x = x_0) = 0$ ist, dann ist $E = V(x_0)$ und wir haben einen Umkehrpunkt. Die WKB Approximation bricht zusammen, da

$$w_1 = -\frac{1}{4} \ln Q \rightarrow \infty. \quad (10.73)$$

Andererseits bleibt die Differentialgleichung $\varepsilon^2 y'' = Qy$ regulär und die Lösung existiert auch um x_0 herum; nur das WKB Schema, nicht aber die Lösung, bricht zusammen. Deshalb können wir auch weiter nach Lösungen des Problems suchen. Im Folgenden lösen wir einige typische physikalische Probleme, vgl. Abb. 10.3, und kommen damit zum physikalischen Aspekt der WKB Approximation.

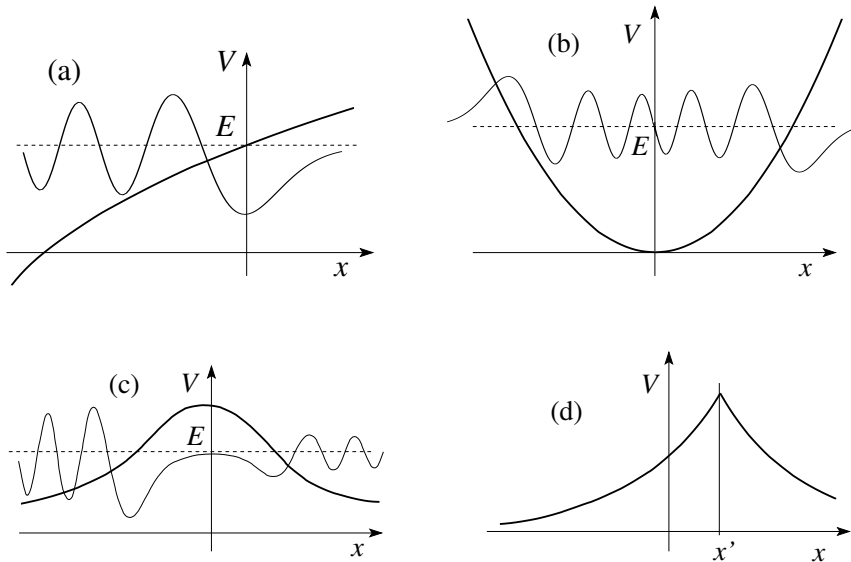


Abb. 10.3: Skizzen von einigen typischen physikalischen Beispielen die im folgenden behandelt werden: (a) Ein Umkehrpunkt. (b) Zwei Umkehrpunkte die auf ein Eigenwertproblem führen. (c) Zwei Umkehrpunkte die auf ein Tunnelproblem führen. (d) Greensche Funktion in einer Dimension.

10.2.1 Umkehrpunkt (a)

Wir starten mit einem Umkehrpunkt erster Ordnung, vgl. Abb. 10.4. Zudem sei $|Q(x)| \gg 1/x^2$ für $x \rightarrow \pm\infty$, zum Beispiel $Q = \sinh x$ oder $Q = x + x^3$. Wir unterteilen die Achse in drei Gebiete und kleben die Lösungen in den

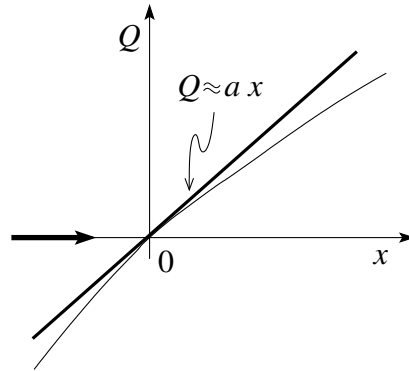


Abb. 10.4: Funktion $Q(x)$ zum Umkehrpunkt.

sich überlappenden Regionen zusammen wie in Abb. 10.5 dargestellt. In den

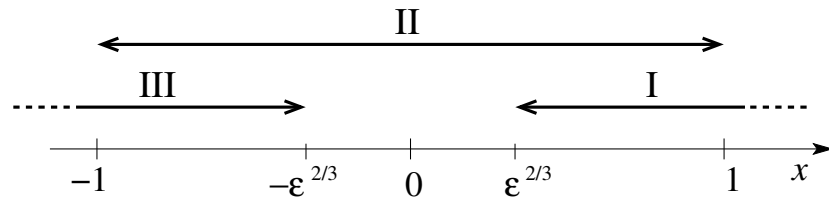


Abb. 10.5: Überlappende Regionen zur Lösung der Diffgleichung $\varepsilon^2 y'' = Q(x)y$ in der Nähe eines Umkehrpunktes.

Regionen I & III ist die WKB Approximation in der physikalischen Optik anwendbar. In Region II liegt ein Airy Problem vor.

I: Im Gebiet I zerfällt die Lösung exponentiell,

$$y_1 = \frac{C}{Q^{1/4}} \exp \left[-\frac{1}{\varepsilon} \int_0^x dx' \sqrt{Q(x')} \right], \quad (10.74)$$

mit $y_1(\infty) = 0$; die exponentiell ansteigende Lösung $\exp[+\int \dots]$ tritt nicht auf. Die Gültigkeit der Lösung verlangt, dass $w_0/\varepsilon \gg w_1 \gg \varepsilon w_2$ und $\varepsilon w_2 \ll 1$; für kleine x finden wir mit $Q \approx ax$ die Ausdrücke

$$w_0 \approx \pm \frac{2\sqrt{a}}{3} x^{3/2},$$

$$\begin{aligned} w_1 &\approx -\frac{1}{4} \ln x, \\ w_2 &\approx \pm \frac{5}{48\sqrt{a}} x^{-3/2}, \end{aligned} \quad (10.75)$$

und wir erhalten die Bedingung $x \gg \varepsilon^{2/3}$.

II: Wir transformieren auf die neue Variable

$$t = \left(\frac{a}{\varepsilon^2}\right)^{1/3} x \rightarrow \partial_t^2 y = ty \quad (10.76)$$

und finden die Lösung in der Form einer Airy Funktion,

$$y_{\text{II}}(x) = D \operatorname{Ai} \left[\left(\frac{a}{\varepsilon^2}\right)^{1/3} x \right] + E \operatorname{Bi} \left[\left(\frac{a}{\varepsilon^2}\right)^{1/3} x \right]. \quad (10.77)$$

Das erlaubte Regime beschränkt sich auf $|x| \ll 1$ da nur dort die Approximation $Q \approx ax$ gilt.

III: Im Gebiet III ist die Lösung propagierend,

$$\begin{aligned} y_{\text{III}} &= F \frac{1}{\sqrt[4]{-Q}} \exp \left[\frac{i}{\varepsilon} \int_x^0 dx' \sqrt{-Q(x')} \right] \\ &+ G \frac{1}{\sqrt[4]{-Q}} \exp \left[-\frac{i}{\varepsilon} \int_x^0 dx' \sqrt{-Q(x')} \right]. \end{aligned} \quad (10.78)$$

Die Gültigkeit beschränkt sich auf das Gebiet $-x \gg \varepsilon^{2/3}$.

Der Vergleich der Lösungen in den überlappenden Gebieten erlaubt uns die Bestimmung der Koeffizienten D , E , F , und G ; der Koeffizient C folgt aus der Normierung. Gebiet I: Für kleine x schreiben wir $Q \approx ax$ und erhalten

$$\tilde{y}_I \sim \frac{C}{\sqrt[4]{ax}} \exp \left[-\frac{2\sqrt{a}}{3\varepsilon} x^{3/2} \right]. \quad (10.79)$$

Bis zu welchem x können wir $Q \approx ax$ ansetzen? Sei $Q \approx ax + bx^2$, dann ist

$$w_0 \approx \frac{2\sqrt{a}}{3} x^{3/2} + \frac{b}{5\sqrt{a}} x^{5/2} \quad (10.80)$$

und die Korrektur erzeugt durch $b \neq 0$ ist klein falls $\exp[bx^{5/2}/5\varepsilon\sqrt{a}] \sim 1$, also $x \ll \varepsilon^{2/5}$. Die Lösung \tilde{y}_I ist also im Intervall $[\varepsilon^{2/3}, \varepsilon^{2/5}]$ gültig und kann dort mit y_{II} verglichen werden (vgl. Abb. 10.6),

$$\tilde{y}_I \sim \frac{C}{\sqrt[4]{ax}} \exp \left[-\frac{2\sqrt{a}}{3\varepsilon} x^{3/2} \right] \quad (10.81)$$

ist zu vergleichen mit

$$y_{\text{II}} \sim \frac{1}{\sqrt{\pi}} \sqrt[6]{\frac{\varepsilon}{\sqrt{a}}} \frac{1}{\sqrt[4]{x}} \left(\frac{D}{2} \exp \left[-\frac{2\sqrt{a}}{3\varepsilon} x^{3/2} \right] + E \exp \left[\frac{2\sqrt{a}}{3\varepsilon} x^{3/2} \right] \right). \quad (10.82)$$

Dabei haben wir für $\varepsilon \rightarrow 0$ die Asymptotik der Airyfunktion gebraucht. Die Koeffizienten D und E ergeben sich zu

$$\begin{aligned} D &= \frac{2\sqrt{\pi}}{(\varepsilon a)^{1/6}} C, \\ E &= 0. \end{aligned} \quad (10.83)$$

Wir führen die entsprechende Analyse auch für $x < 0$ durch und vergleichen

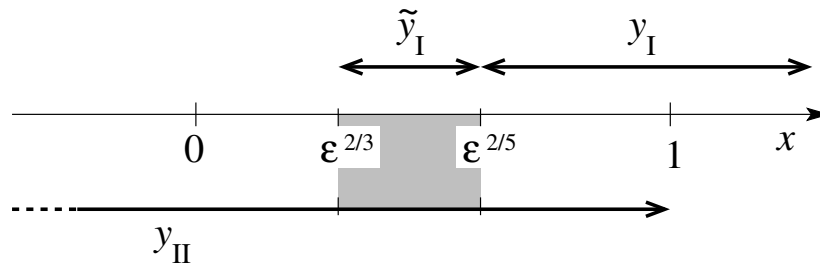


Abb. 10.6: Überlappende Regionen zur Lösung der Diffgleichung $\varepsilon^2 y'' = Q(x)y$ in der Nähe eines Umkehrpunktes. Skizziert sind die Gültigkeitsbereiche der Ausdrücke y_{I} , \tilde{y}_{I} und y_{III} .

die Airy Funktion (beachte, dass $E = 0$)

$$\text{Ai}(t) \sim \frac{1}{\sqrt{\pi}} \frac{1}{(-t)^{1/4}} \sin \left[\frac{2}{3}(-t)^{3/2} + \frac{\pi}{4} \right] \quad (10.84)$$

mit der Lösung im Gebiet III,

$$\begin{aligned} y_{\text{III}} &= \frac{F}{(-ax)^{1/4}} \exp \left[\frac{i2\sqrt{a}}{3\varepsilon} (-x)^{3/2} \right] \\ &\quad + \frac{G}{(-ax)^{1/4}} \exp \left[-\frac{i2\sqrt{a}}{3\varepsilon} (-x)^{3/2} \right]. \end{aligned} \quad (10.85)$$

Mit $t = (a/\varepsilon^2)^{1/3}x$ und $D = 2\sqrt{\pi}C/(\varepsilon a)^{1/6}$ erhalten wir für y_{II}

$$y_{\text{II}} = \frac{2C}{(-ax)^{1/4}} \sin \left[\frac{2\sqrt{a}}{3\varepsilon} (-x)^{3/2} + \frac{\pi}{4} \right] \quad (10.86)$$

und der Vergleich mit y_{III} ergibt

$$F = G^* = e^{i\pi/4}C, \quad C \in \mathbb{R}. \quad (10.87)$$

Damit erhalten wir die vollständige Lösung ($\varepsilon \rightarrow 0$)

$$\begin{aligned} y_{\text{I}} &= \frac{C}{Q^{1/4}} \exp \left[-\frac{1}{\varepsilon} \int_0^x dx' \sqrt{Q(x')} \right], \quad x \gg \varepsilon^{2/3}, \\ y_{\text{II}} &= \frac{2\sqrt{\pi}C}{(a\varepsilon)^{1/6}} \text{Ai} \left[\left(\frac{a}{\varepsilon^2} \right)^{1/3} x \right], \quad |x| \ll 1, \\ y_{\text{III}} &= \frac{2C}{(-Q)^{1/4}} \sin \left[\frac{1}{\varepsilon} \int_x^0 dx' \sqrt{-Q(x')} + \frac{\pi}{4} \right], \quad x \ll -\varepsilon^{2/3}. \end{aligned} \quad (10.88)$$

Beachte: Wir mussten bei $x \rightarrow \infty$ starten und y_{III} herleiten. Wir können nicht y_{III} (wie oben hergeleitet) verwenden und schliessen, dass y_{I} exponentiell verschwindet, denn unsere Analyse ist nur asymptotisch in ε , das heisst in führender Ordnung ε korrekt. Konkret, sei

$$y_{\text{III}} = \frac{2C}{\sqrt[4]{-Q}} \sin \left[\frac{1}{\varepsilon} \int_x^0 dx' \sqrt{-Q} + \frac{\pi}{4} \right], \quad (10.89)$$

dann ist

$$y_{\text{I}} = \frac{C}{\sqrt[4]{Q}} \exp \left[-\frac{1}{\varepsilon} \int^x dx' \sqrt{Q} \right] + \mathcal{O}(\varepsilon) \exp \left[\frac{1}{\varepsilon} \int^x dx' \sqrt{Q} \right]. \quad (10.90)$$

Um den zweiten Term in y_{I} loszuwerden brauchen wir die Randbedingung $y_{\text{I}}(\infty) = 0$. Wir schreiben deshalb die gerichtete Verbindungsrelation

$$\frac{2}{\sqrt[4]{-Q}} \sin \left[\frac{1}{\varepsilon} \int_x^0 dx' \sqrt{-Q} + \frac{\pi}{4} \right] \iff \frac{1}{\sqrt[4]{Q}} \exp \left[-\frac{1}{\varepsilon} \int_0^x dx' \sqrt{Q} \right] \quad (10.91)$$

um die Lösung um den Umkehrpunkt fortzusetzen.

Normierung:

$$\int_{-\infty}^{\infty} dx y \sim 2C \sqrt{\frac{\pi\varepsilon}{a}}, \quad (10.92)$$

$$\int_{-\infty}^{\infty} dx y^2 \sim 2C^2 \int_{-\infty}^0 \frac{dx'}{\sqrt{-Q(x')}}. \quad (10.93)$$

In (10.92) haben wir benutzt, dass nur die Umgebung von 0 relevant ist. Der Normierungsfaktor C wird dann der Situation angepasst gewählt, siehe Bender/Orszag für weitere Details.

10.2.2 Zwei Umkehrpunkte, Eigenwertproblem (B)

Das generische Eigenwertproblem mit zwei Umkehrpunkten ist in Abbildung 10.7 skizziert.

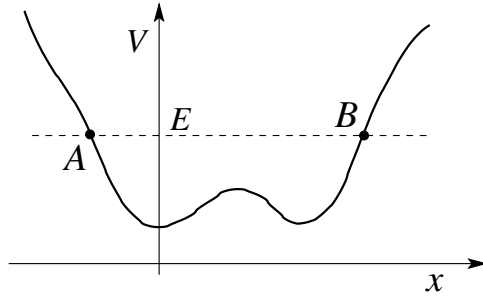


Abb. 10.7: Eigenwertproblem definiert durch die beiden Umkehrpunkte A und B.

Wir brauchen jetzt zwei Verbindungsrelationen (vgl. Abb. 10.7): Am Punkt A müssen wir die zwei Funktionen

$$\frac{1}{\sqrt[4]{Q}} \exp\left[-\frac{1}{\varepsilon} \int_x^A dx' \sqrt{Q}\right] \implies \frac{2}{\sqrt[4]{-Q}} \sin\left[\frac{1}{\varepsilon} \int_A^x dx' \sqrt{-Q} + \frac{\pi}{4}\right] \quad (10.94)$$

verknüpfen, wohingegen im Punkt B die Verknüpfung zwischen den Funktionen

$$\frac{2}{\sqrt[4]{-Q}} \sin\left[\frac{1}{\varepsilon} \int_x^B dx' \sqrt{-Q} + \frac{\pi}{4}\right] \longleftarrow \frac{1}{\sqrt[4]{Q}} \exp\left[-\frac{1}{\varepsilon} \int_B^x dx' \sqrt{Q}\right] \quad (10.95)$$

zu erstellen ist. Im erlaubten Gebiet müssen die beiden Ausdrücke $\propto \sin[\dots]$ (bis auf ein Vorzeichen) identisch sein,

$$\begin{aligned} & \sin\left[\frac{1}{\varepsilon} \int_x^B dx' \sqrt{-Q} + \frac{\pi}{4}\right] \stackrel{!}{=} \sin\left[\frac{1}{\varepsilon} \int_A^x dx' \sqrt{-Q} + \frac{\pi}{4}\right] \\ & = \sin\left[\frac{1}{\varepsilon} \int_A^B dx' \sqrt{-Q} - \left(\frac{1}{\varepsilon} \int_A^x dx' \sqrt{-Q} + \frac{\pi}{4}\right) + \frac{\pi}{4}\right] \\ & = -\sin\left[\frac{1}{\varepsilon} \int_A^x dx' \sqrt{-Q} + \frac{\pi}{4} - \underbrace{\left(\frac{1}{\varepsilon} \int_A^B dx' \sqrt{-Q} + \frac{\pi}{2}\right)}_{\Rightarrow n\pi}\right]. \end{aligned} \quad (10.96)$$

Damit erhalten wir die Bedingung

$$\frac{1}{\varepsilon} \int_A^B dx' \sqrt{-Q} = \left(n + \frac{1}{2}\right)\pi; \quad (10.97)$$

sie legt im Rahmen der Quantenmechanik die Energieeigenwerte fest,

$$\frac{1}{\hbar} \int_A^B dx \sqrt{2m[E - V(x)]} = \left(n + \frac{1}{2}\right)\pi. \quad (10.98)$$

Verallgemeinerung: Statt einer ‘weichen’ Wand mit einem linearen Potential können wir auch harte Wände betrachten. Die Lösungen für den Topf (vgl. Abb. 10.8) mit unendlich hohen Wänden sind bekannt,

$$\begin{aligned} \Psi &\propto \sin \frac{(n+1)\pi x}{L}, & k &= (n+1) \frac{\pi}{L}, \\ \int_0^L dx k &= (n+1)\pi = n\pi + \frac{\pi}{2} + \frac{\pi}{2}. \end{aligned} \quad (10.99)$$

Statt des Phasenshifts $\pi/4$, den wir beim linearen Potential gefunden haben, folgt aus (10.99), dass der Shift für die harte Wand durch $\pi/2$ gegeben ist.⁵

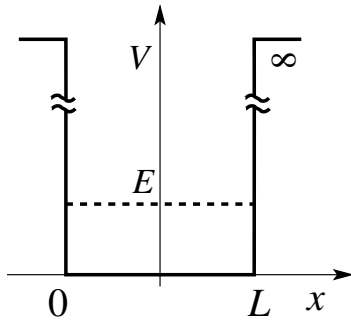


Abb. 10.8: Der unendlich tiefe Potentialtopf ist durch harte Wände charakterisiert. Die Phasenshifts sind durch $\pi/2$ gegeben.

Zusammenfassend erhalten wir folgende Quantisierungsregel:

$$\frac{1}{\hbar} \int_A^B dx \sqrt{2m[E - V(x)]} = (n + \gamma_A + \gamma_B)\pi \quad (10.100)$$

mit γ_A, γ_B den Phasenshifts an der jeweiligen Wand. Die Phasenshifts γ_A und γ_B hängen vom jeweiligen Typ des Umkehrpunktes ab, siehe Abb. 10.9. Es sind zusätzlich folgende Spezialfälle zu beachten:

Der spezielle Umkehrpunkt im Radialproblem ist nur für den $l = 0$ Kanal relevant; für $l > 0$ haben wir zwei konventionelle $\gamma = 1/4$ Umkehrpunkte, vgl. Abb. 10.10.

⁵Beachte, dass die Phase des Reflexionskoeffizienten r in der 1D Streutheorie durch π gegeben ist. Hier wird nur die halbe Bahn (von A nach B) betrachtet und wir erhalten die Phase $\pi/2$, gerade die Hälfte.

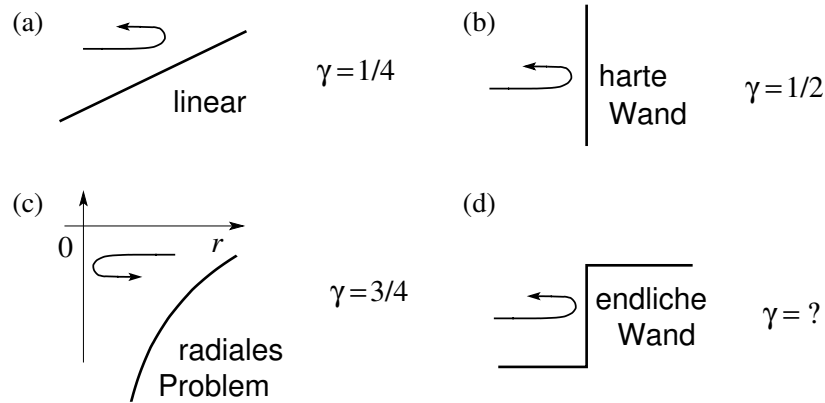


Abb. 10.9: Verschiedene Typen von Umkehrpunkten: (a) Lineares Potential mit $\gamma = 1/4$. (b) Unendlich harte Wand mit $\gamma = 1/2$. (c) Radialproblem (ein 1D Problem) bei $r = 0$, z.B., beim attraktiven Coulombpotential, mit $\gamma = 3/4$. (d) Welchen Wert nimmt γ für die endliche Potentialstufe an ?

Für $l \neq 0$ muss zusätzlich die Langer-Regel für die quasi-klassische Behandlung des Drehimpulses beachtet werden:

$$l(l+1) \rightarrow \left(l + \frac{1}{2}\right)^2, \quad l \neq 0. \quad (10.101)$$

Damit sind die Quantisierungsbedingungen für das Coulomb-Problem gegeben durch

$$l \neq 0: \quad \frac{1}{\hbar} \int_{r_{\min}}^{r_{\max}} dr \sqrt{2m \left(E_n + \frac{Ze^2}{r} - \frac{(l+1/2)^2 \hbar^2}{2mr^2} \right)} = \left(n_r + \frac{1}{2} \right) \pi,$$

$$\Rightarrow E_n = -\frac{Z^2 E_R}{n^2}, \quad n = n_r + l + 1,$$

wobei wir das effektive eindimensionale Potential $V_{\text{eff}} = Ze^2/r - \hbar^2(l+1/2)^2/2mr^2$ gebraucht haben.

$$l = 0: \quad \frac{1}{\hbar} \int_0^{r_{\max}} dr \sqrt{2m \left(E_n + \frac{Ze^2}{r} \right)} = (n_r + 1) \pi = n \pi.$$

$$\Rightarrow E_n = -\frac{Z^2 E_R}{n^2}, \quad n = n_r + 1.$$

Die quasi-klassische Näherung gibt uns also die exakten Resultate für das Spektrum des Wasserstoff Atoms. Allerdings muss man dazu einige Tricks kennen und gebrauchen.

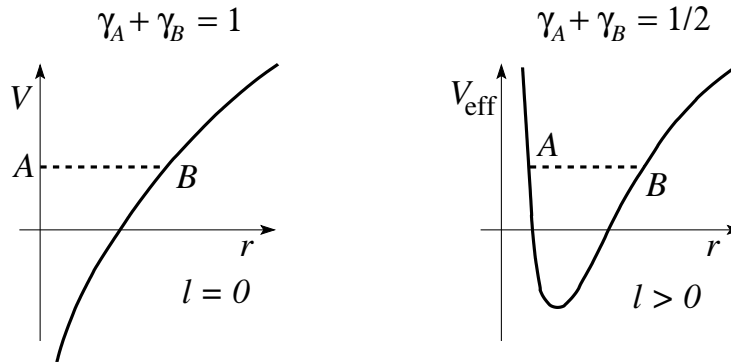


Abb. 10.10: Phasenshifts im Radialproblem des Coulombproblems für die Fälle $l = 0$ (links) und $l > 0$ (rechts). Das effektive Potential V_{eff} berücksichtigt die Zentrifugalbarriere $\hbar^2 l(l + 1)/2mr^2$.

10.2.3 Tunnelprobleme (C)

Das Tunnelproblem involviert ein Potential mit einer klassisch verbotenen Zone wie in Abb. 10.11 skizziert. Die Randbedingungen entsprechen den-

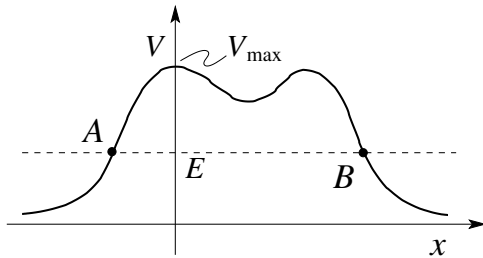


Abb. 10.11: Tunnelproblem definiert durch zwei Umkehrpunkte A und B. Wir verlangen, dass das Potential bei $\pm\infty$ genügend rasch verschwindet, $V(x \rightarrow \infty) \rightarrow 0$ schneller als $1/x$.

jenigen eines Streuprozesses, mit einer einfallenden und einer reflektierten Welle für $x \rightarrow -\infty$, sowie einer transmittierten Welle für $x \rightarrow \infty$,

$$\begin{aligned} y(x) &\sim e^{ikx} + re^{-ikx}, & \text{für } x \rightarrow -\infty, \\ y(x) &\sim te^{ikx}, & \text{für } x \rightarrow \infty. \end{aligned} \tag{10.102}$$

Der Wellenvektor k definiert die Teilchenenergie $E = \hbar^2 k^2 / 2m$. Wir müssen die Differentialgleichung

$$\varepsilon^2 y'' = Q(x)y \tag{10.103}$$

lösen und dabei einen neuen Typ von Umkehrpunkten berücksichtigen, vgl. Abb. 10.12 entsprechend dem Punkt B in Abb. 10.11.

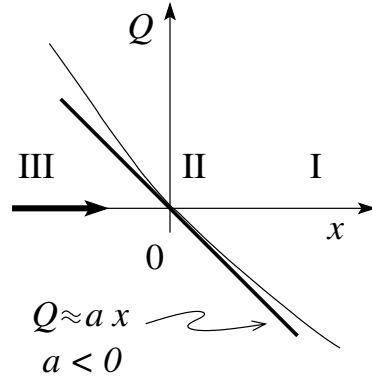


Abb. 10.12: Umkehrpunkt zum Austritt aus der verbotenen Zone bei B .

Wir beginnen mit der Region I und arbeiten uns über Region II zu III weiter. Die propagierende Lösung in der Region I,

$$y_I(x) = \frac{1}{\sqrt[4]{-Q}} \exp \left[\frac{i}{\varepsilon} \int_0^x dx' \sqrt{-Q} \right], \quad (10.104)$$

$x > 0$, können wir in der Nähe von 0 mit Hilfe der Entwicklung $Q(x) \approx ax$, $a < 0$ schreiben als

$$y_I \sim \frac{1}{(-ax)^{1/4}} \exp \left[\frac{2i\sqrt{-a}}{3\varepsilon} x^{3/2} \right], \quad x \rightarrow 0. \quad (10.105)$$

Andererseits ist mit $t = (-a/\varepsilon^2)^{1/3}x$, $y'' = -ty$ und in Region II um $x = 0$ herum finden wir die Lösung

$$\begin{aligned} y_{II}(x) &= \alpha \operatorname{Ai} \left[- \left(\frac{-a}{\varepsilon^2} \right)^{1/3} x \right] + \beta \operatorname{Bi} \left[- \left(\frac{-a}{\varepsilon^2} \right)^{1/3} x \right] \\ &\sim \frac{1}{\sqrt{\pi}} \left(\frac{\varepsilon}{\sqrt{-a}} \right)^{1/6} \frac{1}{\sqrt[4]{x}} \left[\alpha \sin \left(\frac{2\sqrt{-a}}{3\varepsilon} x^{3/2} + \frac{\pi}{4} \right) \right. \\ &\quad \left. + \beta \cos \left(\frac{2\sqrt{-a}}{3\varepsilon} x^{3/2} + \frac{\pi}{4} \right) \right]. \end{aligned} \quad (10.106)$$

Der Vergleich der Lösungen in den Gebieten I und II, (10.105) und (10.106) liefert die Beziehungen

$$\begin{aligned} \alpha &= \frac{\sqrt{\pi}}{(-\varepsilon a)^{1/6}} e^{i\pi/4}, \\ \beta &= \frac{\sqrt{\pi}}{(-\varepsilon a)^{1/6}} e^{-i\pi/4}. \end{aligned} \quad (10.107)$$

In Region III fällt Ai exponentiell ab und nur die Lösung

$$\text{Bi} \left[- \left(\frac{-a}{\varepsilon^2} \right)^{1/3} x \right] \sim \frac{1}{\sqrt{\pi}} \left(\frac{\varepsilon}{\sqrt{-a}} \right)^{1/6} \frac{1}{(-x)^{1/4}} \exp \left[\frac{2\sqrt{-a}}{3\varepsilon} (-x)^{2/3} \right],$$

überlebt asymptotisch für $x \rightarrow -\infty$ (Ai ist subdominant für $x \rightarrow -\infty$). Somit ist

$$\begin{aligned} y_{\text{III}}(x) &= \underbrace{\frac{\sqrt{\pi}}{(-\varepsilon a)^{1/6}} e^{-i\pi/4}}_{\beta} \frac{1}{\sqrt{\pi}} \left(\frac{\varepsilon}{\sqrt{-a}} \right)^{1/6} \frac{1}{(-x)^{1/4}} \exp \left[\frac{2\sqrt{-a}}{3\varepsilon} (-x)^{2/3} \right], \\ &= \frac{1}{Q^{1/4}} \exp \left[\frac{1}{\varepsilon} \int_x^0 dx' \sqrt{Q} - \frac{i\pi}{4} \right]. \end{aligned} \quad (10.108)$$

Wir erhalten folgende Verbindungsregeln (vgl. (10.91) und Abb. 10.13), bei A

$$\frac{1}{\sqrt[4]{-Q}} \exp \left[\frac{i}{\varepsilon} \int_x^A dx' \sqrt{-Q} \right] \Rightarrow \frac{1}{\sqrt[4]{Q}} \exp \left[\frac{1}{\varepsilon} \int_A^x dx' \sqrt{Q} - \frac{i\pi}{4} \right], \quad (10.109)$$

und bei B,

$$\frac{1}{\sqrt[4]{Q}} \exp \left[\frac{1}{\varepsilon} \int_x^B dx' \sqrt{Q} - \frac{i\pi}{4} \right] \Leftarrow \frac{1}{\sqrt[4]{-Q}} \exp \left[\frac{i}{\varepsilon} \int_B^x dx' \sqrt{-Q} \right]. \quad (10.110)$$

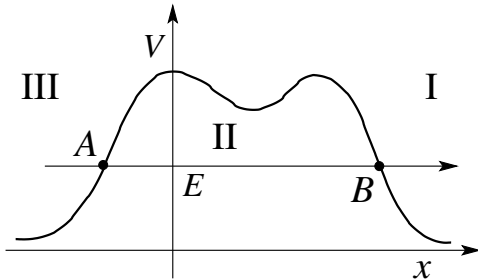


Abb. 10.13: Verbindungsregeln zum Tunnelproblem.

Zurück zum Tunnelproblem: Wir definieren

$$\begin{aligned} k(x) &\equiv \frac{1}{\hbar} \sqrt{2m[E - V(x)]}, & x < A \quad \& \quad B < x, \\ \kappa(x) &\equiv \frac{1}{\hbar} \sqrt{2m[V(x) - E]}, & A < x < B. \end{aligned} \quad (10.111)$$

Weiter schreiben wir

$$\int_B^x dx' k(x') \rightarrow kx + I \quad \text{für } x \rightarrow \infty \quad (10.112)$$

mit

$$I = \int_B^\infty dx' [k(x') - k] - Bk, \quad k = \sqrt{2mE}/\hbar. \quad (10.113)$$

Die transmittierte Welle für $x \rightarrow \infty$ soll asymptotisch die Form $y_I \sim t \exp[ikx]$ haben und entsprechend setzen wir folgenden Ausdruck an,

$$y_I = t \sqrt{\frac{k}{k(x)}} \exp[-iI] \exp \left[i \int_B^x dx' k(x') \right]. \quad (10.114)$$

Die Fortsetzung ins Gebiet II hinein gibt, siehe (10.110),

$$\begin{aligned} y_{II} &= t \sqrt{\frac{k}{\kappa(x)}} \exp[-iI] \exp \left[-\frac{i\pi}{4} \right] \exp \left[\int_x^B dx' \kappa(x') \right] \\ &= t \sqrt{\frac{k}{\kappa(x)}} \exp[-iI] \exp \left[-\frac{i\pi}{4} \right] \cdot \\ &\quad \cdot \underbrace{\exp \left[\int_A^B dx' \kappa(x') \right] \exp \left[-\int_A^x dx' \kappa(x') \right]}_*. \end{aligned} \quad (10.115)$$

Der Faktor * beschreibt den exponentiellen Zerfall der Wellenfunktion im verbotenen Gebiet $x > A$. Schliesslich setzen wir die Lösung mit Hilfe von (10.91) in die Region III mit $x < A$ fort,

$$\begin{aligned} y_{III} &= 2t \sqrt{\frac{k}{k(x)}} \exp[-iI] \exp \left[-\frac{i\pi}{4} \right] \cdot \\ &\quad \times \exp \left[\int_A^B dx' \kappa(x') \right] \sin \left[\int_x^A dx' k(x') + \frac{\pi}{4} \right]. \end{aligned} \quad (10.116)$$

Wir definieren

$$\begin{aligned} \int_x^A k(x') dx' &\sim -xk + J, \quad \text{mit} \\ J &= Ak + \int_{-\infty}^A dx' [k(x') - k] \end{aligned} \quad (10.117)$$

und finden den Ausdruck

$$\begin{aligned}
y_{\text{III}} &= t \sqrt{\frac{k}{k(x)}} \exp[-iI] \exp \left[\int_A^B dx' \kappa(x') \right] \exp \left[-\frac{3\pi i}{4} \right] \cdot \\
&\quad \times \left(\exp \left[i \int_x^A dx' k(x') + \frac{i\pi}{4} \right] + \exp \left[-i \int_x^A dx' k(x') - \frac{i\pi}{4} \right] \right), \\
&\Downarrow \text{für } x \rightarrow -\infty \\
&\sim t \exp[-iI] \exp \left[\int_A^B dx' \kappa(x') \right] \left(\frac{1}{i} e^{-ikx-iJ} - e^{ikx-iJ} \right), \\
&\sim t \exp \left[\int_A^B dx' \kappa(x') \right] \left(-ie^{i(J-I)} e^{-ikx} - e^{-i(J+I)} e^{ikx} \right). \quad (10.118)
\end{aligned}$$

Der Vergleich mit (10.102) liefert

$$\begin{aligned}
-t \exp \left[\int_A^B dx' \kappa(x') \right] \exp[-i(J+I)] &= 1, \\
-it \exp \left[\int_A^B dx' \kappa(x') \right] \exp[i(J-I)] &= r. \quad (10.119)
\end{aligned}$$

Damit sind die Transmissions-Amplitude und -Wahrscheinlichkeit bestimmt zu

$$\begin{aligned}
\text{T-Amplitude: } \quad t &= -\exp[i(I+J)] \exp \left[-\int_A^B dx' \kappa(x') \right], \\
\text{T-Wahrscheinlichkeit: } \quad |t|^2 &= \exp \left[-2 \int_A^B dx' \kappa(x') \right]. \quad (10.120)
\end{aligned}$$

Die Reflexions-Parameter ergeben sich zu

$$\begin{aligned}
\text{R-Amplitude: } \quad r &= ie^{2iJ}, \\
\text{R-Wahrscheinlichkeit: } \quad |r|^2 &\sim 1, \quad (10.121)
\end{aligned}$$

$$\text{genauer: } \quad \sim 1 - |t|^2; \quad (10.122)$$

(10.121) berücksichtigt nur die führende Ordnung.

10.2.4 Greensche Funktionen (D)

Wir suchen die Green'sche Funktion für das eindimensionale Problem definiert durch

$$[\varepsilon^2 \partial_x^2 - Q(x)]G(x, x') = \delta(x - x'), \quad G(\pm\infty, x') = 0. \quad (10.123)$$

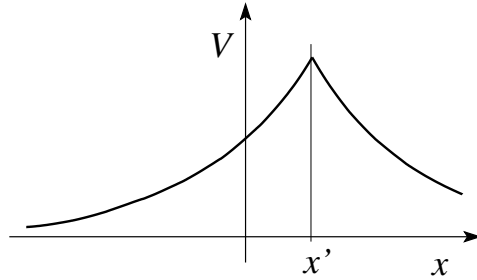


Abb. 10.14: Greensche Funktion $G(x, x')$.

Wir setzen je eine WKB Lösung für $x > x'$ und für $x < x'$ an und benutzen die exponentiell verschwindenden Lösungen. Dann werden die Lösungen so zusammengesetzt, dass $\partial_x G^> - \partial_x G^< = 1/\varepsilon^2$ ist, vgl. Abb. 10.14. Das Resultat hat die Form

$$G(x, x') = -\frac{1}{2\varepsilon} \frac{1}{\sqrt[4]{Q(x)Q(x')}} \exp \left[-\frac{1}{\varepsilon} \left| \int_{x'}^x dy \sqrt{Q(y)} \right| \right]. \quad (10.124)$$

Kapitel 11

Spin & Drehimpuls Addition

Zur Vorbereitung betrachten wir statt einer skalaren Wellenfunktion $\Psi(\vec{r})$ eine vektorwertige Wellenfunktion mit drei Komponenten, $\vec{\Psi}(\vec{r}) = [\Psi_x, \Psi_y, \Psi_z](\vec{r})$ und studieren ihr Verhalten unter Drehungen. Diese Betrachtung wird uns auf natürliche Weise auf das Konzept des Spins \vec{S} als internen Freiheitsgrad des Teilchens führen. Auch werden wir sehen, dass sich der intrinsische Spin \vec{S} und der orbitale Drehimpuls \vec{L} zum Gesamtdrehimpuls $\vec{J} = \vec{L} + \vec{S}$ addieren und wir müssen verstehen, wie eine derartige Drehimpulsaddition zu handhaben ist. In der Folge erörtern wir erst einige allgemeine Eigenschaften des Spins, bevor wir in Kapitel 11.3 zur Drehimpulsaddition kommen, wo wir uns der Clebsch-Gordan Technik zuwenden. Gegen Ende des Kapitels werden wir einige physikalische Beispiele betrachten, die Muonen-Spin-Rotation, die Grundlagen der NMR Spektroskopie, heute besonders relevant im Kontext der Verarbeitung von Quanteninformation, den Zeeman Effekt und die Spin-Bahn Kopplung (im Wasserstoffatom).

11.1 Vektorwertige Wellenfunktion $\vec{\Psi}(\vec{r})$

Wir starten mit der üblichen skalaren Wellenfunktion $\Psi(\vec{r})$ und betrachten ihr Verhalten unter einer Drehung um $\vec{\omega}$,

$$(U_{\vec{\omega}}\Psi)(\vec{r}) = \Psi_{\vec{\omega}}(\vec{r}) = \Psi(\mathbf{R}_{\vec{\omega}}^{-1}\vec{r}). \quad (11.1)$$

Für kleine $\vec{\omega}$ approximieren wir die Drehung via

$$\mathbf{R}_{\vec{\omega}}\vec{r} = \vec{r} + \vec{\omega} \wedge \vec{r}$$

$$\mathbf{R}_{\vec{\omega}} = \begin{pmatrix} 1 & -\omega_z & \omega_y \\ \omega_z & 1 & -\omega_x \\ -\omega_y & \omega_x & 1 \end{pmatrix}, \quad (11.2)$$

und wir finden die gedrehte Wellenfunktion

$$\begin{aligned} U_{\vec{\omega}}\Psi(\vec{r}) &= \Psi(\vec{r} - \vec{\omega} \wedge \vec{r}) \\ &\cong \Psi(\vec{r}) - \vec{\omega} \wedge \vec{r} \cdot \vec{\nabla}\Psi(\vec{r}) \\ &= \Psi(\vec{r}) - \frac{i}{\hbar} \vec{\omega} \wedge \vec{r} \cdot \vec{p}\Psi(\vec{r}) \\ &= \Psi(\vec{r}) - \frac{i}{\hbar} \vec{\omega} \cdot \vec{L}\Psi(\vec{r}) \end{aligned} \quad (11.3)$$

mit $\vec{L} = \vec{r} \wedge \vec{p}$ wie üblich definiert. Als nächstes betrachten wir die vektorwertige Wellenfunktion $\vec{\Psi}(\vec{r})$ und drehen sie ebenfalls um $\vec{\omega}$,

$$U_{\vec{\omega}}\vec{\Psi}(\vec{r}) = \vec{\Psi}_{\vec{\omega}}(\vec{r}) = \mathbf{R}_{\vec{\omega}}\vec{\Psi}(\mathbf{R}_{-\vec{\omega}}\vec{r}). \quad (11.4)$$

Einsetzen von (11.2) ergibt

$$\begin{aligned} U_{\vec{\omega}}\vec{\Psi}(\vec{r}) &= \mathbf{R}_{\vec{\omega}}\vec{\Psi}(\mathbf{R}_{-\vec{\omega}}\vec{r}) \\ &\cong \vec{\Psi}(\vec{r} - \vec{\omega} \wedge \vec{r}) + \vec{\omega} \wedge \vec{\Psi}(\vec{r}) \\ &= \vec{\Psi}(\vec{r}) - \frac{i}{\hbar} \vec{\omega} \cdot \vec{L}\vec{\Psi}(\vec{r}) + \vec{\omega} \wedge \vec{\Psi}(\vec{r}) \\ &= \left[\mathbb{1} - \frac{i}{\hbar} \vec{\omega} \cdot (\vec{L}\mathbb{1} + \vec{S}) \right] \vec{\Psi}(\vec{r}), \end{aligned} \quad (11.5)$$

mit $\vec{\omega} \wedge \vec{\Psi} = -(i/\hbar) \vec{\omega} \cdot \vec{S}\vec{\Psi}$, wobei der Vektoroperator \vec{S} durch folgende drei Matrizen gegeben ist,

$$\begin{aligned} S_x &= i\hbar \begin{pmatrix} 0 & 0 & 0 \\ 0 & 0 & -1 \\ 0 & 1 & 0 \end{pmatrix}, \\ S_y &= i\hbar \begin{pmatrix} 0 & 0 & 1 \\ 0 & 0 & 0 \\ -1 & 0 & 0 \end{pmatrix}, \\ S_z &= i\hbar \begin{pmatrix} 0 & -1 & 0 \\ 1 & 0 & 0 \\ 0 & 0 & 0 \end{pmatrix}, \end{aligned} \quad (11.6)$$

oder

$$(S_i)_{jk} = -i\hbar\varepsilon_{ijk}. \quad (11.7)$$

Die infinitesimalen Erzeugenden (11.7) sind unitär äquivalent zu den $l = 1$ Erzeugenden in der Tabelle 4.1. Wir identifizieren $\vec{J} = \vec{L} + \vec{S}$ mit dem Gesamtdrehimpuls des Teilchens. \vec{L} behandelt die \vec{r} -Abhängigkeit ohne die Vektorkomponenten zu mischen und wir identifizieren \vec{L} mit dem Bahndrehimpuls. \vec{S} wirkt auf die Komponenten von $\vec{\Psi}$, das heisst \vec{S} dreht die ‘Struktur des Teilchens’ ohne die Koordinate \vec{r} zu beeinflussen und wir identifizieren \vec{S} mit einem ‘inneren’ Drehimpuls des Teilchens, dem Teilchenspin, hier $s = 1$. Diese Struktur lässt sich verallgemeinern: statt einer vektorwertigen Wellenfunktion können wir allgemeiner einen Spinor mit $2, 3, 4, \dots, k$ Komponenten betrachten—die Matrizen (11.6) werden dann durch die infinitesimalen Erzeugenden zu $s = (k - 1)/2$ ersetzt. Für $k = 2$ erhalten wir den Spin-1/2 charakteristisch für viele Elementarteilchen. Die obige Betrachtung entmystifiziert etwas das Konzept des Spins; Spin ist nichts weiter als eine innere Struktur die uns zwingt eine spinorwertige Wellenfunktion zu betrachten, wobei der (k -)Spinor sich unter Drehungen des Raumes gemäss der entsprechenden Darstellung im $k = 2s + 1$ dimensionalen Hilbertraum verhält.

11.2 Allgemeine Eigenschaften des Spins

Viele Elementarteilchen wie Elektronen, Protonen, Neutronen, Muonen oder Neutrinos besitzen einen ‘inneren’ Drehimpuls. Misst man diese Drehimpulse entlang einer Achse findet man die Werte $\hbar/2$ und $-\hbar/2$; man sagt, das Teilchen hat den Spin $1/2$. Der Spin zeigt alle Charakteristika eines Drehimpulses und wir führen deshalb den Spin-Operator $\vec{S} = (S_x, S_y, S_z)$ ein, mit

$$[S_i, S_j] = i\hbar\varepsilon_{ijk}S_k. \quad (11.8)$$

Da nur zwei Werte gemessen werden, führen wir den abstrakten Hilbertraum $\mathcal{H}_{1/2}$ ein, mit $\dim \mathcal{H}_{1/2} = 2$. Wir konstruieren eine Basis in $\mathcal{H}_{1/2}$ indem wir die beiden kommutierenden Operatoren $\vec{n} \cdot \vec{S}$ und S^2 (mit einem Richtungsvektor \vec{n}) gleichzeitig diagonalisieren, siehe Kapitel 4. Zum Beispiel sei $\vec{n} = \vec{e}_z$, dann ist

$$|s, m\rangle = |\frac{1}{2}, \pm\frac{1}{2}\rangle \quad (11.9)$$

eine Basis in $\mathcal{H}_{1/2}$. Da $s = 1/2$ fix ist, lassen wir diese Quantenzahl weg. Allgemein schreiben wir dann für die Basis, welche durch $\vec{n} \cdot \vec{S}$, S^2 definiert

ist als

$$|\vec{n}\uparrow\rangle, \quad |\vec{n}\downarrow\rangle \quad (11.10)$$

mit

$$\begin{aligned} S^2 |\vec{n}\uparrow\rangle &= \frac{3\hbar^2}{4} |\vec{n}\uparrow\rangle, & S^2 |\vec{n}\downarrow\rangle &= \frac{3\hbar^2}{4} |\vec{n}\downarrow\rangle; \\ \vec{n} \cdot \vec{S} |\vec{n}\uparrow\rangle &= \frac{\hbar}{2} |\vec{n}\uparrow\rangle, & \vec{n} \cdot \vec{S} |\vec{n}\downarrow\rangle &= -\frac{\hbar}{2} |\vec{n}\downarrow\rangle. \end{aligned}$$

Für die Basis definiert durch $\vec{n} = \vec{e}_z$ schreiben wir kurz $|\uparrow\rangle$ und $|\downarrow\rangle$. Ein allgemeiner Spinzustand $|\Psi\rangle$ lässt sich schreiben als ($\alpha, \varphi \in \mathbb{R}$)

$$|\Psi\rangle = \frac{1}{\sqrt{1+\alpha^2}} [|\uparrow\rangle + \alpha e^{i\varphi} |\downarrow\rangle] = \langle\uparrow|\Psi\rangle|\uparrow\rangle + \langle\downarrow|\Psi\rangle|\downarrow\rangle \quad (11.11)$$

und darstellen als Vektor auf der Bloch Sphäre, vgl. Abb. 11.1. Oft schreibt

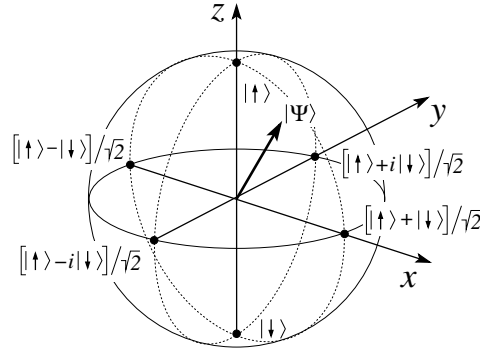


Abb. 11.1: Jeder Spin-Zustand $|\Psi\rangle$ korrespondiert einem Vektor auf der Bloch Sphäre.

man auch den Spinor

$$\Psi = \begin{pmatrix} \alpha \\ \beta \end{pmatrix}, \quad |\uparrow\rangle = \begin{pmatrix} 1 \\ 0 \end{pmatrix}, \quad |\downarrow\rangle = \begin{pmatrix} 0 \\ 1 \end{pmatrix}. \quad (11.12)$$

Die Darstellung der Operatoren S_x, S_y, S_z in dieser Basis ist gegeben durch

$$\vec{S} = \frac{\hbar}{2} \vec{\sigma} \quad (11.13)$$

mit den Pauli-Spin-Matrizen (siehe Seite 142, Tabelle 4.1)

$$\sigma_x = \begin{pmatrix} 0 & 1 \\ 1 & 0 \end{pmatrix}, \quad \sigma_y = \begin{pmatrix} 0 & -i \\ i & 0 \end{pmatrix}, \quad \sigma_z = \begin{pmatrix} 1 & 0 \\ 0 & -1 \end{pmatrix}. \quad (11.14)$$

Die Pauli-Matrizen haben einige nützliche Eigenschaften:

$$\sigma_i \sigma_j - \sigma_j \sigma_i = 2i \varepsilon_{ijk} \sigma_k, \quad (11.15)$$

$$\sigma_i \sigma_j = i \varepsilon_{ijk} \sigma_k, \quad i \neq j, \quad (11.16)$$

$$\sigma_i \sigma_j + \sigma_j \sigma_i = 2\delta_{ij}, \quad (11.17)$$

$$\Rightarrow \sigma_i^2 = \mathbb{1}, \quad \sigma_i \sigma_j = -\sigma_j \sigma_i, \quad i \neq j$$

$$\sigma_i \sigma_j = \delta_{ij} + i \varepsilon_{ijk} \sigma_k. \quad (11.18)$$

Beweise: (11.15) folgt aus (11.8) und (11.16) findet man durch nachrechnen. (11.17) folgt aus (11.16) für $i \neq j$. Die Beziehung $\sigma_i^2 = \mathbb{1}$ beweist man wiederum durch nachrechnen. (11.18) folgt aus (11.15) und (11.17) \square

Weiter gilt für beliebige \vec{a} und \vec{b} :

$$\begin{aligned} (\vec{a} \cdot \vec{\sigma})(\vec{b} \cdot \vec{\sigma}) &= a_i b_j \sigma_i \sigma_j = a_i b_j (\delta_{ij} + i \varepsilon_{ijk} \sigma_k) \\ &= (\vec{a} \cdot \vec{b}) + i(\vec{a} \wedge \vec{b}) \cdot \vec{\sigma}. \end{aligned} \quad (11.19)$$

\vec{S} definiert aufgrund von (11.8) Drehungen in $\mathcal{H}_{1/2}$. Eine allgemeine Drehung um $\vec{\omega}$ wird durch den Operator

$$U_{\vec{\omega}} = \exp[-i\vec{S} \cdot \vec{\omega}/\hbar] \quad (11.20)$$

beschrieben. Zum Beispiel gehe \vec{n} durch eine Drehung um $\vec{\omega}$ aus dem Ein-

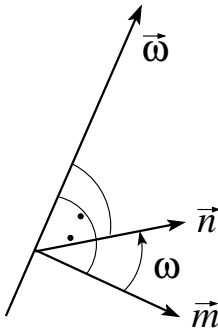


Abb. 11.2: Drehung von \vec{m} nach \vec{n} um $\vec{\omega}$: Achse $\hat{\omega}$, Winkel ω .

heitsvektor \vec{m} hervor wie in Abbildung 11.2 skizziert, dann ist

$$\vec{S} \cdot \vec{n} = e^{-i\vec{S} \cdot \vec{\omega}/\hbar} \vec{S} \cdot \vec{m} e^{i\vec{S} \cdot \vec{\omega}/\hbar} \quad (11.21)$$

und auf die Zustände $|\vec{m}\uparrow\rangle$ und $|\vec{m}\downarrow\rangle$ übertragen

$$|\vec{n}\uparrow\rangle = e^{-i\vec{S} \cdot \vec{\omega}/\hbar} |\vec{m}\uparrow\rangle, \quad |\vec{n}\downarrow\rangle = e^{-i\vec{S} \cdot \vec{\omega}/\hbar} |\vec{m}\downarrow\rangle. \quad (11.22)$$

Beweis (11.21): Für kleine $\vec{\omega}$ ist $\vec{n} = \vec{m} + \vec{\omega} \wedge \vec{m}$ und

$$\begin{aligned}
\vec{S} \cdot \vec{n} &\approx (\mathbb{1} - (i/\hbar)\vec{S} \cdot \vec{\omega}) \vec{S} \cdot \vec{m} (\mathbb{1} + (i/\hbar)\vec{S} \cdot \vec{\omega}) \\
&= \vec{S} \cdot \vec{m} + \frac{i}{\hbar} [\vec{S} \cdot \vec{m}, \vec{S} \cdot \vec{\omega}] \\
&= (\vec{S} \cdot \vec{m}) + \frac{i}{4\hbar} \underbrace{[(\vec{\sigma} \cdot \vec{m})(\vec{\sigma} \cdot \vec{\omega}) - (\vec{\sigma} \cdot \vec{\omega})(\vec{\sigma} \cdot \vec{m})]}_{2i\vec{\sigma} \cdot (\vec{m} \wedge \vec{\omega})} \\
&= \vec{S} \cdot \vec{m} - \vec{S} \cdot (\vec{m} \wedge \vec{\omega}) = \vec{S} \cdot (\vec{m} + \vec{\omega} \wedge \vec{m}). \tag{11.23}
\end{aligned}$$

□

Beweis (11.22): Wir wenden (11.21) auf $e^{-i\vec{S} \cdot \vec{\omega}/\hbar} |\vec{m} \uparrow\rangle$ an,

$$\begin{aligned}
\vec{S} \cdot \vec{n} \underbrace{(e^{-i\vec{S} \cdot \vec{\omega}/\hbar} |\vec{m} \uparrow\rangle)}_{|\vec{n} \uparrow\rangle} &= e^{-i\vec{S} \cdot \vec{\omega}/\hbar} \underbrace{\vec{S} \cdot \vec{m} |\vec{m} \uparrow\rangle}_{\frac{\hbar}{2} |\vec{m} \uparrow\rangle} \\
&= \frac{\hbar}{2} (e^{-i\vec{S} \cdot \vec{\omega}/\hbar} |\vec{m} \uparrow\rangle) = \frac{\hbar}{2} |\vec{n} \uparrow\rangle \tag{11.24}
\end{aligned}$$

und ebenso für $|\vec{n} \downarrow\rangle$. □

Die Drehung $\exp[-i\vec{S} \cdot \vec{\omega}/\hbar]$ lässt sich in der Basis $|\uparrow\rangle, |\downarrow\rangle$ einfach schreiben als

$$e^{-i\vec{\sigma} \cdot \vec{\omega}/2} = \sum_{n=0}^{\infty} \frac{(-i\vec{\sigma} \cdot \vec{\omega}/2)^n}{n!} \tag{11.25}$$

$$= \sum_{n=2k} \frac{(-i\omega/2)^n}{n!} \mathbb{1} + \sum_{n=2k+1} \frac{(-i\omega/2)^n}{n!} \hat{\omega} \cdot \vec{\sigma} \tag{11.26}$$

$$= \mathbb{1} \cos \frac{\omega}{2} - i\hat{\omega} \cdot \vec{\sigma} \sin \frac{\omega}{2}. \tag{11.27}$$

Im Schritt von (11.25) zu (11.26) haben wir den Zusammenhang $(\vec{\omega} \cdot \vec{\sigma})^2 = \omega^2 \mathbb{1}$ benutzt. Damit erhalten wir für den $|\vec{n} \uparrow\rangle$ Zustand dargestellt in der \vec{z} Basis

$$|\vec{n} \uparrow\rangle = e^{-i\vec{S} \cdot \vec{\omega}/\hbar} \begin{pmatrix} 1 \\ 0 \end{pmatrix} = \begin{pmatrix} \cos \frac{\omega}{2} - i\hat{\omega}_z \sin \frac{\omega}{2} \\ (-i\hat{\omega}_x + \hat{\omega}_y) \sin \frac{\omega}{2} \end{pmatrix}, \tag{11.28}$$

wobei $\vec{\omega}$ gerade \vec{z} nach \vec{n} dreht.

Beachte:

$$\begin{aligned} \begin{pmatrix} \langle \uparrow | \vec{n} \uparrow \rangle \\ \langle \downarrow | \vec{n} \uparrow \rangle \end{pmatrix} &= \begin{pmatrix} \langle \uparrow | \exp[-i\vec{\sigma} \cdot \vec{\omega}/2] i \langle i | \uparrow \rangle \\ \langle \downarrow | \exp[-i\vec{\sigma} \cdot \vec{\omega}/2] j \langle j | \uparrow \rangle \end{pmatrix} \\ &= \left(\mathbb{1} \cos\left(\frac{\omega}{2}\right) - i\hat{\omega} \cdot \vec{\sigma} \sin\left(\frac{\omega}{2}\right) \right) \begin{pmatrix} 1 \\ 0 \end{pmatrix}. \end{aligned} \quad (11.29)$$

Zu jedem Spinzustand $|\Psi\rangle$ gibt es eine Quantisierungsachse \vec{n} , so dass

$$(\vec{S} \cdot \vec{n})|\Psi\rangle = \frac{\hbar}{2}|\Psi\rangle. \quad (11.30)$$

Beweis: via (11.28) definiert jeder Zustand $\begin{pmatrix} \alpha \\ \beta \end{pmatrix}$ eine Drehachse $\vec{\omega}$, welche $\begin{pmatrix} \alpha \\ \beta \end{pmatrix}$ in $\begin{pmatrix} 1 \\ 0 \end{pmatrix}$ überführt. \square

Die Drehung um 2π gibt

$$\exp[-i\vec{\sigma} \cdot 2\pi \vec{e}/2] = \mathbb{1} \cos \pi - i \vec{e} \cdot \vec{\sigma} \sin \pi = -\mathbb{1}. \quad (11.31)$$

Damit stellen die Rotationen

$$U_{\vec{\omega}} \quad \text{und} \quad U_{(\omega+2\pi)\vec{\omega}} = U_{\vec{\omega}} \underbrace{U_{2\pi\vec{\omega}}}_{-\mathbb{1}} = -U_{\vec{\omega}} \quad (11.32)$$

im Hilbertraum $\mathcal{H}_{1/2}$ dieselbe Drehung im \mathbb{R}^3 dar: Die Darstellung ist zweiwertig,

$$R_{\vec{\omega}} \in SO(3) \quad \longrightarrow \quad \pm U_{\vec{\omega}} \in SU(2). \quad (11.33)$$

Da nur Erwartungswerte, welche bilinear in $|\Psi\rangle$ sind, gemessen werden können, entstehen durch die Zweideutigkeit keine Probleme, denn die Wellenfunktion und insbesondere ihre Phase ist nicht direkt messbar, nur relative Phasen sind relevant: $\langle \Phi, \Psi \rangle = \langle \tilde{\Phi}, \tilde{\Psi} \rangle$ mit $\tilde{\Psi}, \tilde{\Phi} = U_{2\pi\vec{\omega}}\Psi, U_{2\pi\vec{\omega}}\Phi$. Die Unterschiede in $SO(3)$ versus $SU(2)$ sind schematisch in Abbildung 11.3 dargestellt.

Beachte:

$$\begin{aligned} \det U_{\vec{\omega}} &= \det e^{-i\vec{\sigma} \cdot \vec{\omega}/2} \\ &= e^{\text{Sp}(-i\vec{\sigma} \cdot \vec{\omega})/2} = e^0 = 1, \end{aligned} \quad (11.34)$$

denn $\text{Sp} \vec{\sigma} = 0$. Mit $\vec{\sigma}$ hermitsch ist $U_{\vec{\omega}}$ unitär und die zugehörige Gruppe ist $SU(2)$. \square

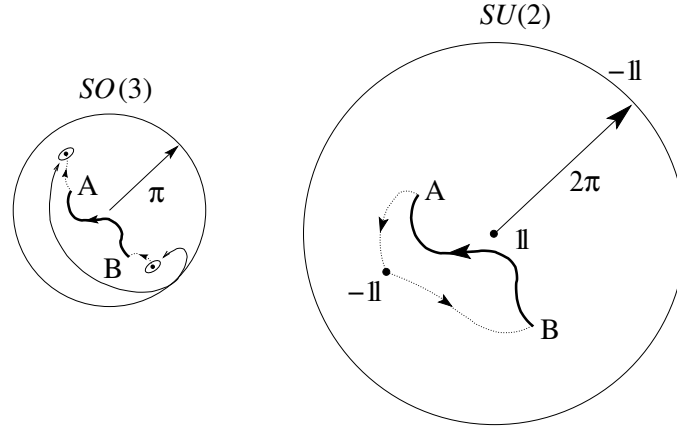


Abb. 11.3: $SO(3)$ versus $SU(2)$: Die Drehgruppe $SO(3)$ ist 2-fach zusammenhängend. Gegenüberliegende Punkte auf der Oberfläche (Drehung um π) sind zu identifizieren. Der über die Oberfläche geschlossene Weg AB lässt sich nicht zusammenziehen. Die Gruppe $SU(2)$ ist einfach zusammenhängend, $SO(3) = SU(2) \text{ mod } Z_2$, $SU(2)$ ist die Überlagerungsgruppe von $SO(3)$ (mit Z_2 die Gruppe mit 2 Elementen, hier $Z_2 = \{1, -1\}$). Die Oberfläche (Drehung um 2π) ist mit dem Gruppenelement -1 zu identifizieren. Der über die Oberfläche geschlossene Weg AB lässt sich zusammenziehen.

11.3 Drehimpulsaddition

Wir setzen $\hbar = 1$. Die Problematik lässt sich einfach am Beispiel der Addition zweier Spin $1/2$ Drehimpulse darstellen. Seien \vec{S}_1 und \vec{S}_2 die Spins zweier Teilchen, $[\vec{S}_1, \vec{S}_2] = 0$. Der Hilbertraum \mathcal{H} zur Beschreibung der zwei Spins ist der Produktraum $\mathcal{H}_{1/2} \otimes \mathcal{H}_{1/2}$ und die Wahl einer Richtung \hat{e}_z legt eine Basis $|i, j\rangle = |i\rangle \otimes |j\rangle$ mit $i, j \in \{\uparrow, \downarrow\}$ fest. Der Produktraum ist 4-dimensional und wir schreiben für die Basis

$$|\uparrow, \uparrow\rangle, \quad |\uparrow, \downarrow\rangle, \quad |\downarrow, \uparrow\rangle, \quad |\downarrow, \downarrow\rangle. \quad (11.35)$$

Der Gesamtspin $\vec{S} = \vec{S}_1 + \vec{S}_2$ des Systems ist wieder ein Drehimpuls, denn

$$\begin{aligned} [S_i, S_j] &= [S_{1i} + S_{2i}, S_{1j} + S_{2j}] \\ &= [S_{1i}, S_{1j}] + [S_{2i}, S_{2j}] \\ &= i\varepsilon_{ijk}S_{1k} + i\varepsilon_{ijk}S_{2k} = i\varepsilon_{ijk}S_k. \end{aligned} \quad (11.36)$$

Wir können also eine Basis $|s, m\rangle$ finden, welche nicht \vec{S}_1 und \vec{S}_2 individuell sondern den Gesamtspin, d.h., S^2 und S_z , diagonalisiert,

$$\begin{aligned} S^2 |s, m\rangle &= s(s+1) |s, m\rangle, \\ S_z |s, m\rangle &= m |s, m\rangle. \end{aligned} \quad (11.37)$$

Diagonalisieren mittels einfacher Argumente

Wir lösen das Problem erst mit Hilfe einiger einfacher Überlegungen. Der Hilbertraum $\mathcal{H} = \mathcal{H}_{1/2} \otimes \mathcal{H}_{1/2}$ zerfällt in irreduzible Darstellungen von S^2 und S_z ; die entsprechenden Darstellungen haben Dimensionen $2s+1$ mit $s = 0, 1/2, 1, 3/2, 2, \dots$. Zur Basis (11.35) gehört $\dim \mathcal{H} = 4 = 1 + 3 = 2 + 2$. Also muss entweder $\mathcal{H} = \mathcal{H}_0 \oplus \mathcal{H}_1$ oder $\mathcal{H} = \mathcal{H}_{1/2} \oplus \mathcal{H}_{1/2}$ sein. Letztere Alternative, $\mathcal{H}_{1/2} \oplus \mathcal{H}_{1/2}$, enthält keine Spins mit $m = \pm 1$, welche aber in (11.35) vorkommen, also muss $\mathcal{H} = \mathcal{H}_0 \oplus \mathcal{H}_1$ sein. Die Basis in $\mathcal{H} = \mathcal{H}_{1/2} \otimes \mathcal{H}_{1/2} = \mathcal{H}_0 \oplus \mathcal{H}_1$ welche S^2 und S_z diagonalisiert ist

$$\left. \begin{array}{l} \text{Singulett} \\ \text{Triplet} \end{array} \right\} \left. \begin{array}{l} |0, 0\rangle \\ |1, -1\rangle \\ |1, 0\rangle \\ |1, 1\rangle \end{array} \right\} \left. \begin{array}{l} \mathcal{H}_0 \\ \mathcal{H}_1 \end{array} \right\} \mathcal{H}. \quad (11.38)$$

Diagonalisieren durch Rechnen

Dasselbe Resultat lässt sich durch eine einfache Rechnung finden. Da wir bereits eine Basis in \mathcal{H} besitzen, vgl. (11.35), muss die neue Basis $|s, m\rangle$ welche S^2 und S_z diagonalisiert durch diese Basis ausdrückbar sein (systematisch wird dieses Ziel mit Hilfe der Clebsch-Gordan-Koeffizienten erreicht — vgl. Kap 11.4). Wir müssen demnach geeignete Linearkombinationen der Basisvektoren (11.35) finden die S^2 und S_z diagonalisieren. Wir konzentrieren uns zuerst auf S_z . Es ist

$$\begin{aligned} S_z |\uparrow, \uparrow\rangle &= 1 |\uparrow, \uparrow\rangle, & S_z |\downarrow, \downarrow\rangle &= -1 |\downarrow, \downarrow\rangle, \\ S_z |\uparrow, \downarrow\rangle &= 0, & S_z |\downarrow, \uparrow\rangle &= 0, \end{aligned} \quad (11.39)$$

also ist S_z bereits diagonal mit den Eigenwerten 0 und ± 1 . Wir müssen nur noch Kombinationen finden, welche S^2 diagonalisieren. Wenn wir die Eigenzustände zu S_z behalten wollen, können wir nur noch $|\uparrow, \downarrow\rangle$ und $|\downarrow, \uparrow\rangle$ mischen. Wir berechnen (es gilt $S_{j\pm} = S_{jx} \pm iS_{jy}$, $j = 1, 2$)

$$S^2 = (\vec{S}_1 + \vec{S}_2)^2$$

$$\begin{aligned}
&= S_1^2 + S_2^2 + 2\vec{S}_1 \cdot \vec{S}_2 \\
&= \frac{3}{2} + 2S_{1z}S_{2z} + S_{1+}S_{2-} + S_{1-}S_{2+}. \tag{11.40}
\end{aligned}$$

Dann ist

$$\begin{aligned}
S^2|\uparrow, \uparrow\rangle &= 2|\uparrow, \uparrow\rangle = 1(1+1)|\uparrow, \uparrow\rangle, \\
S^2|\downarrow, \downarrow\rangle &= 2|\downarrow, \downarrow\rangle = 1(1+1)|\downarrow, \downarrow\rangle, \tag{11.41}
\end{aligned}$$

und $|\uparrow, \uparrow\rangle, |\downarrow, \downarrow\rangle$ gehören zu einem $s = 1$ Triplett,

$$\begin{cases} |\uparrow, \uparrow\rangle &= |1, 1\rangle, \\ |\downarrow, \downarrow\rangle &= |1, -1\rangle. \end{cases} \tag{11.42}$$

(Beachte: $S_{1+}S_{2-}|\uparrow, \uparrow\rangle = S_{1+}|\uparrow\rangle \otimes S_{2-}|\uparrow\rangle = 0 \otimes \sqrt{\dots}|\downarrow\rangle = 0$.) Wir erhalten den fehlenden Triplett Zustand $|1, 0\rangle$ mit Hilfe von

$$S_-|s, m\rangle = \sqrt{s(s+1) - m(m-1)}|s, m-1\rangle \tag{11.43}$$

aus $|1, 1\rangle$, also

$$\begin{aligned}
|1, 0\rangle &= \frac{1}{\sqrt{2}}S_-|1, 1\rangle \\
&= \frac{1}{\sqrt{2}}(S_{1-} + S_{2-})|\uparrow, \uparrow\rangle \\
&= \frac{1}{\sqrt{2}}\left(\underbrace{S_{1-}|\uparrow\rangle}_{|\downarrow\rangle \otimes |\uparrow\rangle} + \underbrace{\mathbb{1}|\uparrow\rangle}_{|\uparrow\rangle \otimes |\downarrow\rangle} + S_{2-}|\uparrow\rangle\right) \\
&= \frac{1}{\sqrt{2}}(|\downarrow\uparrow\rangle + |\uparrow\downarrow\rangle). \tag{11.44}
\end{aligned}$$

Der letzte Zustand muss orthogonal auf $|1, 0\rangle$ sein und gehört zu $S_z = 0$. Weiter muss er eine eindimensionale Darstellung definieren, also muss $S = 0$ sein. Zusammen ergibt dies

$$|0, 0\rangle = \frac{1}{\sqrt{2}}(|\downarrow\uparrow\rangle - |\uparrow\downarrow\rangle). \tag{11.45}$$

Somit haben wir für zwei Spin-1/2 Teilchen folgende Zerlegungen des Hilbertraumes:

$$\begin{aligned}
\mathcal{H}_{\frac{1}{2}} \otimes \mathcal{H}_{\frac{1}{2}} &= \mathcal{H}_0 \oplus \mathcal{H}_1, \\
\begin{aligned} |\uparrow, \uparrow\rangle &= |\uparrow\rangle \otimes |\uparrow\rangle \\ |\downarrow, \downarrow\rangle &= |\downarrow\rangle \otimes |\downarrow\rangle \\ |\downarrow, \uparrow\rangle &= |\downarrow\rangle \otimes |\uparrow\rangle \\ |\uparrow, \downarrow\rangle &= |\uparrow\rangle \otimes |\downarrow\rangle \end{aligned} & \quad |0, 0\rangle \oplus \begin{cases} |1, 1\rangle \\ |1, 0\rangle \\ |1, -1\rangle. \end{cases} \tag{11.46}
\end{aligned}$$

Die obige Bestimmung der Basis $\{|0, 0\rangle, |1, 1\rangle, |1, 0\rangle, |1, -1\rangle\}$ entspricht gerade der Ausreduktion von S^2, S_z in \mathcal{H} . Wir interpretieren das Resultat dahingehend, dass die Spins entweder parallel ($s = 1$) oder antiparallel ($s = 0$) arrangiert sind, wie in der Abbildung 11.4 verdeutlicht. Interessant ist auch,

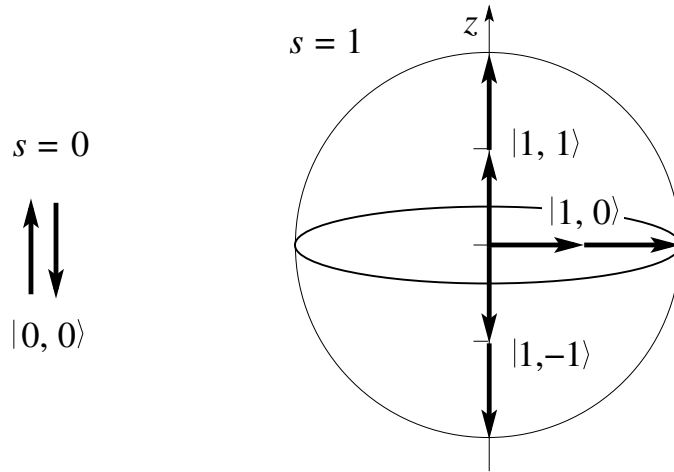


Abb. 11.4: Singulett und Triplet Eigenzustände des Gesamtspins $\vec{S} = \vec{S}_1 + \vec{S}_2$ zweier Spin-1/2 Teilchen: links, Spin-Singulett zum Gesamtspin $s = 0$, $|0, 0\rangle = [|\uparrow, \downarrow\rangle - |\downarrow, \uparrow\rangle]/\sqrt{2}$, rechts, Spin-Triplett Zustände zum Gesamtspin $s = 1$, $|1, 1\rangle = |\uparrow, \uparrow\rangle$, $|1, 0\rangle = [|\uparrow, \downarrow\rangle + |\downarrow, \uparrow\rangle]/\sqrt{2}$ und $|1, -1\rangle = |\downarrow, \downarrow\rangle$.

dass $|s, m\rangle$ Eigenzustände von $\vec{S}_1 \cdot \vec{S}_2$ sind, denn

$$\vec{S}_1 \cdot \vec{S}_2 = \frac{1}{2} [(\vec{S}_1 + \vec{S}_2)^2 - S_1^2 - S_2^2] = \frac{s(s+1)}{2} - \frac{3}{4}. \quad (11.47)$$

Für $s = 1$ ist demnach

$$\vec{S}_1 \cdot \vec{S}_2 |1, m\rangle = \left(1 - \frac{3}{4} = \frac{1}{4}\right) |1, m\rangle \quad (11.48)$$

und für $s = 0$ ergibt sich

$$\vec{S}_1 \cdot \vec{S}_2 |0, 0\rangle = -\frac{3}{4} |0, 0\rangle. \quad (11.49)$$

Damit können wir die Projektoren

$$\begin{aligned} P_t &= \frac{3}{4} + \vec{S}_1 \cdot \vec{S}_2 \quad \text{auf den Triplet-Raum,} \\ P_s &= \frac{1}{4} - \vec{S}_1 \cdot \vec{S}_2 \quad \text{auf den Singulett-Raum,} \end{aligned} \quad (11.50)$$

definieren.

11.3.1 Allgemeiner Fall

Wir wollen die beiden Drehimpulse \vec{J}_1 und \vec{J}_2 , $[\vec{J}_1, \vec{J}_2] = 0$, addieren. Ausgehend von der $(2j_1 + 1) \times (2j_2 + 1)$ -dimensionalen Basis $|j_1, m_1\rangle \otimes |j_2, m_2\rangle \equiv |j_1, j_2, m_1, m_2\rangle$ im Produktraum $\mathcal{H} = \mathcal{H}_{j_1} \otimes \mathcal{H}_{j_2}$ wollen wir eine neue Basis $|j_1, j_2, j, m\rangle$ finden, welche die Operatoren J^2 und J_z zum Gesamtdrehimpuls $\vec{J} = (\vec{J}_1 + \vec{J}_2)$ gleichzeitig diagonalisiert. Diese Aufgabe ist äquivalent zur Ausreduktion der Drehdarstellung in $\mathcal{H}_{j_1} \otimes \mathcal{H}_{j_2}$, welche als Produktdarstellung vorliegt. Es ist

$$\begin{aligned} J_1^2 |j_1, j_2, m_1, m_2\rangle &= j_1(j_1 + 1) |j_1, j_2, m_1, m_2\rangle, \\ J_2^2 |j_1, j_2, m_1, m_2\rangle &= j_2(j_2 + 1) |j_1, j_2, m_1, m_2\rangle, \\ J_{1z} |j_1, j_2, m_1, m_2\rangle &= m_1 |j_1, j_2, m_1, m_2\rangle, \\ J_{2z} |j_1, j_2, m_1, m_2\rangle &= m_2 |j_1, j_2, m_1, m_2\rangle. \end{aligned} \quad (11.51)$$

Die Summe $\vec{J} = \vec{J}_1 + \vec{J}_2$ ist wieder ein Drehimpuls, also gilt

$$[J_i, J_j] = i\varepsilon_{ijk} J_k. \quad (11.52)$$

Es ist $[J^2, J_z] = 0$, aber auch $[J_i^2, \vec{J}] = 0$ da J_i^2 ein Skalar ist. Damit ist $[J_1^2, J^2] = 0 = [J_1^2, J_z]$ (ebenso für J_2) und wir können die Operatoren J_1^2 , J_2^2 , J^2 und J_z gleichzeitig diagonalisieren; die zugehörige Basis $|j_1, j_2, j, m\rangle$ wird durch die Quantenzahlen j_1, j_2, j, m charakterisiert und erfüllt (vgl. (11.51))

$$\begin{aligned} J_1^2 |j_1, j_2, j, m\rangle &= j_1(j_1 + 1) |j_1, j_2, j, m\rangle, \\ J_2^2 |j_1, j_2, j, m\rangle &= j_2(j_2 + 1) |j_1, j_2, j, m\rangle, \\ J^2 |j_1, j_2, j, m\rangle &= j(j + 1) |j_1, j_2, j, m\rangle, \\ J_z |j_1, j_2, j, m\rangle &= m |j_1, j_2, j, m\rangle. \end{aligned} \quad (11.53)$$

Wir können die neue Basis $|j_1, j_2, j, m\rangle$ via Clebsch-Gordan Koeffizienten durch die alte Basis ausdrücken,

$$|j_1, j_2, j, m\rangle = \sum_{j'_1, j'_2, m'_1, m'_2} \underbrace{\langle j'_1, j'_2, m'_1, m'_2 | j_1, j_2, j, m \rangle}_{\text{C-G Koeffizient}} |j'_1, j'_2, m'_1, m'_2\rangle. \quad (11.54)$$

Glücklicherweise verschwinden viele der C-G Koeffizienten: Es ist

$$\begin{aligned} \langle j'_1, j'_2, m'_1, m'_2 | J_1^2 | j_1, j_2, j, m \rangle &= j'_1(j'_1 + 1) \langle j'_1, j'_2, m'_1, m'_2 | j_1, j_2, j, m \rangle \\ &= j_1(j_1 + 1) \langle j'_1, j'_2, m'_1, m'_2 | j_1, j_2, j, m \rangle, \end{aligned}$$

also muss $j_1 = j'_1$ und ebenso $j'_2 = j_2$ sein. Weiterhin ergeben die Matrixelemente von J_z die Bedingung $m = m_1 + m_2$ (wir ersetzen die Indices m'_1 und m'_2 durch m_1 und m_2),

$$\begin{aligned} \langle j_1, j_2, m_1, m_2 | J_z | j_1, j_2, j, m \rangle &= (m_1 + m_2) \langle j_1, j_2, m_1, m_2 | j_1, j_2, j, m \rangle \\ &= m \langle j_1, j_2, m_1, m_2 | j_1, j_2, j, m \rangle. \end{aligned} \quad (11.55)$$

Damit finden wir die Transformation

$$|j_1, j_2, j, m\rangle = \sum_{\substack{m_1, m_2 \\ m_1 + m_2 = m}} \langle j_1, j_2, m_1, m_2 | j_1, j_2, j, m \rangle |j_1, j_2, m_1, m_2\rangle. \quad (11.56)$$

Als nächstes wollen wir die Zustände aufzählen, was in der alten Basis trivial ist: Gegeben j_1 haben wir $2j_1 + 1$ Zustände $|j_1, m_1\rangle$, ebenso $2j_2 + 1$ Zustände $|j_2, m_2\rangle$, somit erhalten wir $(2j_1 + 1) \times (2j_2 + 1)$ Zustände in der Produktbasis $|j_1, j_2, m_1, m_2\rangle$. Die Abzählung der neuen Basis ist schwieriger: Aus dem in Abbildung 11.5 gezeigten Schema ergibt sich folgende Abzählung:

- einen Zustand mit $m = j_1 + j_2 = \text{maximal}$,
- zwei Zustände mit $m = j_1 + j_2 - 1$: $\begin{cases} m_1 = j_1, & m_2 = j_2 - 1, \\ m_1 = j_1 - 1, & m_2 = j_2, \end{cases}$
- ⋮
- allgemein ergibt dies $j_1 + j_2 - m + 1$ Zustände mit $m \geq |j_1 - j_2|$, (die Anzahl Möglichkeiten aus m_1 und m_2 ein $m = m_1 + m_2 \geq |j_1 - j_2|$ zu konstruieren),
- weitere $j_1 + j_2 - |j_1 - j_2| + 1 = \text{const.}$ Zustände mit $-|j_1 - j_2| < m < |j_1 - j_2|$,
- und $j_1 + j_2 - |m| + 1$ Zustände mit $m \leq -|j_1 - j_2|$.

Welches sind die möglichen j -Zustände? Starten wir mit maximalem $m_1 + m_2 = m = j_1 + j_2$ muss es $2j + 1$ Zustände zu $j = j_1 + j_2$ geben, denn aus $|j_1, j_2, j_1 + j_2, j_1 + j_2\rangle$ können wir durch Anwendung von $J_- = J_{1-} + J_{2-}$ in Einer-Schritten bis zu $|j_1, j_2, j_1 + j_2, -j_1 - j_2\rangle$ gelangen. Von den zwei Zuständen mit $m = j_1 + j_2 - 1$ geht eine Linearkombination (LK) für die $j = j_1 + j_2$ Darstellung weg, bleibt noch eine weitere LK, welche $2(j_1 + j_2 - 1) + 1$ Zustände zu $j = j_1 + j_2 - 1$ erzeugt, wiederum durch iterative Anwendung von J_- . Dieses Schema können wir fortsetzen bis wir $m = |j_1 - j_2|$ erreichen. Wie in Abbildung 11.5 gezeigt, kommen keine neuen m -Zustände hinzu. Das heisst, wir haben bereits alle Zustände $|j_1, j_2, j, m\rangle$ erzeugt. Die Gesamtzahl

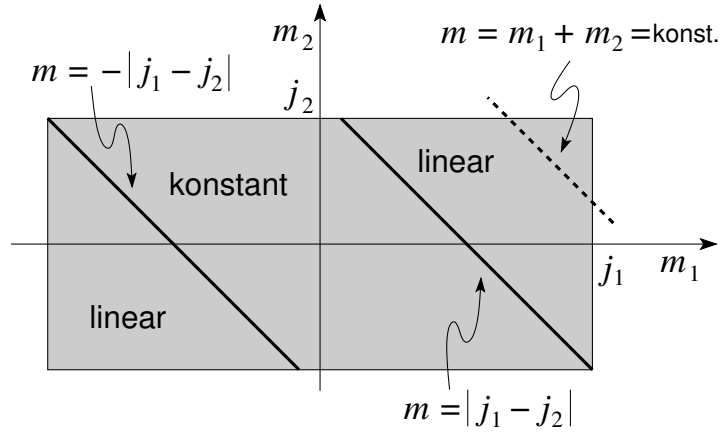


Abb. 11.5: Schema zur Abzählung der Eigenzustände $|j_1, j_2, j, m\rangle$ zum Gesamtdrehimpuls j zweier Teilchen mit Drehimpuls j_1 und j_2 .

der Zustände ergibt sich durch einfaches Nachzählen,

$$\sum_{j=|j_1-j_2|}^{j_1+j_2} (2j+1) = (2j_1+1)(2j_2+1). \quad (11.57)$$

Damit erhalten wir die Zerlegung (vgl. (11.46))

$$\begin{aligned} \mathcal{H}_{j_1} \otimes \mathcal{H}_{j_2} &= \bigoplus_{j=|j_1-j_2|}^{j_1+j_2} \mathcal{H}_j & (11.58) \\ &= \begin{array}{ccc} \mathcal{H}_{|j_1-j_2|} & \oplus & \cdots & \oplus & \mathcal{H}_{j_1+j_2} \\ \downarrow & & \Downarrow & & \downarrow \\ |j_1 j_2, |j_1 - j_2|, |j_1 - j_2| \rangle & \cdots & & & |j_1 j_2, j_1 + j_2, j_1 + j_2 \rangle \\ \vdots & & & & \vdots \\ |j_1 j_2, |j_1 - j_2|, -|j_1 - j_2| \rangle & \cdots & & & |j_1 j_2, j_1 + j_2, -j_1 - j_2 \rangle \end{array} \end{aligned}$$

Der Produktraum $\mathcal{H}_{j_1} \otimes \mathcal{H}_{j_2}$ wird durch die Produktbasis $|j_1, j_2, m_1, m_2\rangle = |j_1, m_1\rangle \otimes |j_2, m_2\rangle$ dargestellt. Nachdem wir die Struktur der Zerlegung des Produktraumes in irreduzible ‘Drehräume’ \mathcal{H}_j gefunden haben, müssen wir noch die C-G Koeffizienten berechnen damit wir die neue Basis durch die alte und vice versa ausdrücken können.

11.4 Clebsch-Gordan Technologie

Um es vorweg zu nehmen: Es gibt Clebsch-Gordan Tabellen, zum Beispiel A.R. Edmonds, *Angular Momentum in Quantum Mechanics* (Princeton University Press, New Jersey, 1957) und sogar Web-Tools zur Berechnung von C-G Koeffizienten; Mathematica berechnet C-G Koeffizienten via `ClebschGordan[{j1, m1}, {j2, m2}, {j, m}]`. Hier diskutieren wir wie eine C-G Tabelle hergeleitet wird. Mit (11.56) (wir unterdrücken die ‘,’ in den Vektoren),

$$|j_1 j_2 j m\rangle = \sum_{\substack{m_1, m_2 \\ m_1 + m_2 = m}} \langle j_1 j_2 m_1 m_2 | j_1 j_2 j m \rangle |j_1 j_2 m_1 m_2\rangle, \quad (11.59)$$

gilt auch die Umkehrung

$$|j_1 j_2 m_1 m_2\rangle = \sum_{m=j}^j \langle j_1 j_2 j m | j_1 j_2 m_1 m_2 \rangle |j_1 j_2 j m\rangle. \quad (11.60)$$

Der Zustand $\langle j_1 j_2 m'_1 m'_2 |$ angewandt auf (11.60) ergibt die Orthogonalitätsrelation

$$\sum_{m=j}^j \langle j_1 j_2 m'_1 m'_2 | j_1 j_2 j m \rangle \langle j_1 j_2 j m | j_1 j_2 m_1 m_2 \rangle = \delta_{m_1 m'_1} \delta_{m_2 m'_2}. \quad (11.61)$$

Ebenso gibt $\langle j_1 j_2 j' m' |$ angewandt auf (11.56) = (11.59) die Beziehung

$$\sum_{\substack{m_1, m_2 \\ m=m_1+m_2}} \langle j_1 j_2 j' m' | j_1 j_2 m_1 m_2 \rangle \langle j_1 j_2 m_1 m_2 | j_1 j_2 j m \rangle = \delta_{j j'} \delta_{m m'}. \quad (11.62)$$

Wir können oBdA alle C-G Koeffizienten reel wählen. Wir setzen $j' = j$ und $m' = m$ in (11.62) und normieren die Koeffizienten gemäss

$$\sum_{\substack{m_1, m_2 \\ m=m_1+m_2}} \langle j_1 j_2 m_1 m_2 | j_1 j_2 j m \rangle^2 = 1, \quad (11.63)$$

das heisst, wir müssen die Koeffizienten $\langle j_1 j_2 m_1 m_2 | j_1 j_2 j m \rangle$ nur noch bis auf einen konstanten Faktor finden. Dazu benutzen wir die Auf- und Absteige Operatoren und berechnen die Matrixelemente

$$\langle j_1 j_2 m_1 m_2 | J_{\pm} | j_1 j_2 j m \rangle, \quad (11.64)$$

mit $J_{\pm} = J_{1\pm} + J_{2\pm}$. Die Anwendung der Operatoren J_{\pm} nach rechts ergibt

$$\begin{aligned} \langle j_1 j_2 m_1 m_2 | J_{\pm} | j_1 j_2 j m \rangle &= \sqrt{j(j+1) - m(m \pm 1)} \\ &\quad \times \langle j_1 j_2 m_1 m_2 | j_1 j_2 j m \pm 1 \rangle, \end{aligned} \quad (11.65)$$

währenddem ihre Anwendung nach links das Resultat

$$\begin{aligned} \langle j_1 j_2 m_1 m_2 | J_{\pm} | j_1 j_2 j m \rangle &= \sqrt{j_1(j_1+1) - m_1(m_1 \mp 1)} \\ &\quad \times \langle j_1 j_2 m_1 \mp 1 m_2 | j_1 j_2 j m \rangle \\ &\quad + \sqrt{j_2(j_2+1) - m_2(m_2 \mp 1)} \\ &\quad \times \langle j_1 j_2 m_1 m_2 \mp 1 | j_1 j_2 j m \rangle \end{aligned} \quad (11.66)$$

ergibt. Die Kombination dieser Beziehungen ergeben die Dreiecksrekursionen (aus J_+)

$$\begin{aligned} &\sqrt{j(j+1) - m(m+1)} \langle j_1 j_2 m_1 m_2 | j_1 j_2 j m + 1 \rangle \\ &= \sqrt{j_1(j_1+1) - m_1(m_1-1)} \langle j_1 j_2 m_1 - 1 m_2 | j_1 j_2 j m \rangle \\ &\quad + \sqrt{j_2(j_2+1) - m_2(m_2-1)} \langle j_1 j_2 m_1 m_2 - 1 | j_1 j_2 j m \rangle \end{aligned} \quad (11.67)$$

und (aus J_-)

$$\begin{aligned} &\sqrt{j(j+1) - m(m-1)} \langle j_1 j_2 m_1 m_2 | j_1 j_2 j, m - 1 \rangle \\ &= \sqrt{j_1(j_1+1) - m_1(m_1+1)} \langle j_1 j_2 m_1 + 1 m_2 | j_1 j_2 j m \rangle \\ &\quad + \sqrt{j_2(j_2+1) - m_2(m_2+1)} \langle j_1 j_2 m_1 m_2 + 1 | j_1 j_2 j m \rangle; \end{aligned} \quad (11.68)$$

diese Dreieckrelationen sind in Abbildung 11.6 skizziert, oben rechts für J_+ und unten links für J_- .

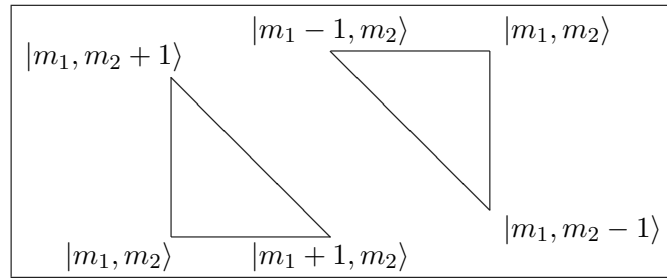


Abb. 11.6: Dreiecksbeziehungen für J_+ (oben rechts) und J_- (unten links).

Sind zwei der Koeffizienten bekannt folgt daraus aus den Dreiecksbeziehungen der Dritte. Unsere Aufgabe ist es, bei festem aber beliebigem j mit

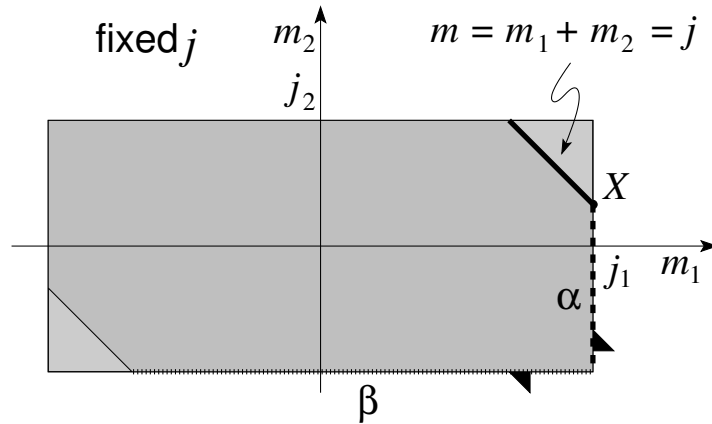


Abb. 11.7: Schema zur Berechnung der Clebsch-Gordan Koeffizienten: Wir starten bei X und benutzen eine Dreiecksrekursion um die Koeffizienten entlang der Kante α zu finden. Benutzung der zweiten Dreiecksrekursion liefert die Kante β , usf.

$|j_1 - j_2| \leq j \leq j_1 + j_2$ die Koeffizienten für alle m_1, m_2 zu finden. Betrachte das in Abbildung 11.7 skizzierte Schema: wir starten im Punkt X und wählen $\langle j_1 j_2 j_1 j - j_1 | j_1 j_2 j j \rangle \equiv \nu$ mit $\nu \in \mathbb{R}^+$. Wir folgen der Kante α unter Verwendung der Dreiecksrelation (11.68) (beachte, dass $m_2 < (j - j_1)$) und benutzen, dass für $m_1 > j_1$ der Koeffizient $\langle j_1 j_2 j_1 + 1 m_2 | j_1 j_2 j j_1 + 1 + m_2 \rangle = 0$ verschwindet; damit finden wir die Rekursion

$$\begin{aligned} \alpha : \quad & \sqrt{j(j+1) - m(m-1)} \langle j_1, j_2, j_1, m_2 | j_1, j_2, j, m-1 \rangle \\ & = \sqrt{j_2(j_2+1) - m_2(m_2+1)} \langle j_1, j_2, j_1, m_2+1 | j_1, j_2, j, m \rangle. \end{aligned} \quad (11.69)$$

Anschliessend erzeugen wir mit (11.67) die Werte auf der Kante β und arbeiten uns alsdann iterativ durch die Matrix. Schliesslich finden wir ν durch Normierung gemäss (11.63).

Besonders einfach sind die Resultate für den Fall der Addition eines Spin \vec{S} und eines Drehimpulses \vec{L} , wie zum Beispiel gebraucht bei der Bestimmung des Gesamtdrehimpulses eines gebundenen Elektrons. Wir finden die Zerlegung

$$\mathcal{H} = \mathcal{H}_l \otimes \mathcal{H}_{\frac{1}{2}} = \mathcal{H}_{l+\frac{1}{2}} \oplus \mathcal{H}_{l-\frac{1}{2}} \quad (11.70)$$

des Produkt Hilbertraumes und erhalten die C-G Koeffizienten

$\langle l, s, m_l, m_s | l, s, j, m \rangle$ in der Form

$$\begin{aligned} \text{in } \mathcal{H}_{l+\frac{1}{2}} : \langle l, \frac{1}{2}, m \mp \frac{1}{2}, \pm \frac{1}{2} | l, \frac{1}{2}, l + \frac{1}{2}, m \rangle &= \sqrt{\frac{l \pm m + \frac{1}{2}}{2l + 1}}, \\ \text{in } \mathcal{H}_{l-\frac{1}{2}} : \langle l, \frac{1}{2}, m \mp \frac{1}{2}, \pm \frac{1}{2} | l, \frac{1}{2}, l - \frac{1}{2}, m \rangle &= \mp \sqrt{\frac{l \mp m + \frac{1}{2}}{2l + 1}}. \end{aligned} \quad (11.71)$$

Schliesslich ist wiederum $\vec{S} \cdot \vec{L}$ diagonal in $|l, s, j, m\rangle$, denn

$$J^2 = (\vec{L} + \vec{S})^2 = L^2 + S^2 + 2\vec{L} \cdot \vec{S} \quad (11.72)$$

und damit ist

$$\vec{L} \cdot \vec{S} |l, s, j, m\rangle = \frac{1}{2} \left[j(j+1) - l(l+1) - \frac{3}{4} \right] |l, s, j, m\rangle. \quad (11.73)$$

Für $j = l + \frac{1}{2}$, d.h., $\vec{S} \parallel \vec{L}$, findet man

$$\vec{L} \cdot \vec{S} |l, s, l + \frac{1}{2}, m\rangle = \frac{l}{2} |l, s, l + \frac{1}{2}, m\rangle, \quad (11.74)$$

währenddem für $j = l - \frac{1}{2}$, also \vec{S} antiparallel zu \vec{L} , gilt

$$\vec{L} \cdot \vec{S} |l, s, l - \frac{1}{2}, m\rangle = -\frac{l+1}{2} |l, s, l - \frac{1}{2}, m\rangle. \quad (11.75)$$

11.4.1 Drei Drehimpulse

Die Addition dreier Drehimpulse erfolgt iterativ gemäss

$$\vec{J}_1 + \vec{J}_2 + \vec{J}_3 = \underbrace{(\vec{J}_1 + \vec{J}_2)}_{\vec{J}_{12}} + \vec{J}_3 = \vec{J}_1 + \underbrace{(\vec{J}_2 + \vec{J}_3)}_{\vec{J}_{23}}. \quad (11.76)$$

Die C-G Koeffizienten ergeben sich dann als Summe von Produkten von C-G Koeffizienten. Der Basiswechsel von der ((12)3) Darstellung zur (1(23)) Darstellung involviert die Racah (W) Koeffizienten oder die Wigner-6j Symbole, siehe Spezialliteratur, z.B., Edmonds, *Angular Momentum in Quantum Mechanics* (Princeton University Press). Als einfaches Beispiel untersuche man $\mathcal{H}_{1/2}^{\otimes 3} = \mathcal{H}_{1/2} \otimes \mathcal{H}_{1/2} \otimes \mathcal{H}_{1/2} = (\mathcal{H}_0 \oplus \mathcal{H}_1) \otimes \mathcal{H}_{1/2} = 2\mathcal{H}_{1/2} \oplus \mathcal{H}_{3/2}$.

11.5 Physikalische Beispiele

11.5.1 Magnetisches Moment

Ein Teilchen der Ladung q ($q = -e$ für ein Elektron) und der Masse m , welches sich auf einem Orbit mit Drehimpuls \vec{L} bewegt, produziert ein magnetisches Moment $\vec{\mu}$ wie in Abbildung 11.8 skizziert,

$$\vec{\mu} = \frac{q}{2mc} \vec{L}. \quad (11.77)$$

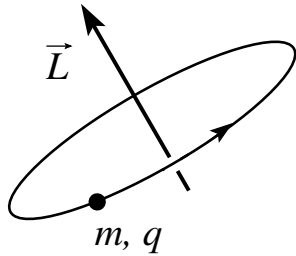


Abb. 11.8: Orbitales magnetisches Moment $\vec{\mu} = q\vec{L}/2mc$ eines Teilchens der Masse m und Ladung q in einem Orbital mit Drehimpuls \vec{L} .

Gleichermassen erzeugt der Spin eines Teilchens ein magnetisches Moment, sogar für ein ungeladenes Teilchen (z.B. ein Neutron, siehe unten). Für ein Elektron findet man

$$\vec{\mu}_{e^-} = -g \frac{e}{2m_e c} \vec{S}, \quad (11.78)$$

mit dem Landé Faktor $g = 2 + \alpha/\pi +$ Terme höherer Ordnung in der Feinstrukturkonstanten $\alpha = e^2/\hbar c = 1/137.04$. Beachte, dass $\vec{\mu}$ und \vec{S} antiparallel sind, da $q = -e < 0$. Für ein Proton ist

$$\vec{\mu}_p = g_p \frac{e}{2m_p c} \vec{S}, \quad g_p \approx 5.59, \quad m_p = 1.673 \cdot 10^{-27} \text{kg} = 1836 m_e, \quad (11.79)$$

und für Neutronen ist

$$\vec{\mu}_n = -g_n \frac{e}{2m_n c} \vec{S}, \quad g_n \approx 3.83, \quad m_n = 1.675 \cdot 10^{-27} \text{kg} = 1838 m_e. \quad (11.80)$$

Plaziert man das Teilchen in ein Magnetfeld \vec{H} , so wird seine Energie spinabhängig mit dem Hamiltonian

$$H = -\vec{\mu} \cdot \vec{H}. \quad (11.81)$$

Parameter und Grössenordnungen: Das Bohrsche Magneton definiert die Energieskala im Problem; es ist

$$\mu_B = \frac{e\hbar}{2m_e c} = 5.788 \cdot 10^{-9} \text{ eV/Gauss} \quad (11.82)$$

und mit typischen Labor-Feldern im Bereich $|\vec{H}| \sim 1 \text{ T} = 10^4 \text{ Gauss}$ erhalten wir typische Energien im Bereich

$$\Delta E \approx 10^{-4} \text{ eV} = 0.1 \text{ meV} \approx 1 \text{ K} \approx 20 \text{ GHz}. \quad (11.83)$$

Das Saturationsfeld von Eisenbasierten Materialien liegt im Bereich von 2 Tesla. Supraleitende Magnete können Felder im Bereich um die 20 Tesla erzeugen, hybrid Magnete kommen bis etwa 45 Tesla (Tallahassee), gepulste und explodierende Konfigurationen erreichen um die 100 Tesla.

11.5.2 Präzession

Geben wir ein Teilchen mit Spin in ein Magnetfeld \vec{H} beginnt sein Spin (im allgemeinen) zu präzessieren. Die Dynamik ist gegeben durch den Hamiltonian (hier für ein e^-)

$$H(t) = \frac{g\mu_B}{\hbar} \vec{S} \cdot \vec{H}(t). \quad (11.84)$$

Im Heisenbergbild ist die Dynamik den Operatoren zugeordnet und wir erhalten die Evolutionsgleichung für den Spin (vgl. (7.31) (wir vereinfachen die Notation und schreiben $\vec{S}(t)$ statt $\vec{S}_H(t)$)

$$\begin{aligned} i\hbar \partial_t S_i(t) &= [S_i(t), H(t)] = g\mu_B [S_i(t), S_j(t)] H_j(t) / \hbar \\ &= i g \mu_B \varepsilon_{ijk} S_k H_j(t). \end{aligned} \quad (11.85)$$

Hier haben wir benutzt, dass $H_H = H$, was voraussetzt, dass $[H(t), H(t')] = 0$. Die entsprechende Bedingung $[\vec{S} \cdot \vec{H}(t), \vec{S} \cdot \vec{H}(t')] = 0$ impliziert dann die Relation $[\vec{H}(t) \wedge \vec{H}(t')] \cdot \vec{\sigma} = 0$ und damit darf das Magnetfeld seine Richtung nicht ändern, $\vec{H}(t) = \vec{H}_0 f(t)$. Das Resultat (11.85) ist gleichbedeutend mit

$$\partial_t \vec{S}(t) = \frac{g\mu_B}{\hbar} \vec{S}(t) \wedge \vec{H}(t) = \underbrace{\vec{\mu}(t)}_{\text{Moment}} \wedge \vec{H}(t), \quad (11.86)$$

d.h., auf den Spin im Magnetfeld wirkt ein Moment und der Spin beginnt zu präzessieren. Im folgenden Beispiel betrachten wir ein Elektron mit Ladung $q = -e$ im Magnetfeld $\vec{H}(t) = (0, 0, H_0) = \text{const}$. Es ist

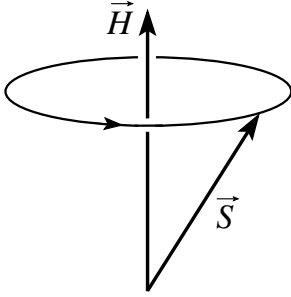


Abb. 11.9: Präzession des Spins \vec{S} im Magnetfeld \vec{H} .

$$\begin{aligned}\partial_t S_x(t) &= -(g \mu_B / \hbar) H_0 S_y(t), \\ \partial_t S_y(t) &= (g \mu_B / \hbar) H_0 S_x(t), \\ \partial_t S_z(t) &= 0,\end{aligned}\tag{11.87}$$

mit der Lösung

$$\begin{aligned}\begin{pmatrix} S_x(t) \\ S_y(t) \\ S_z(t) \end{pmatrix} &= \begin{pmatrix} \cos \omega_0 t & \sin \omega_0 t & 0 \\ -\sin \omega_0 t & \cos \omega_0 t & 0 \\ 0 & 0 & 1 \end{pmatrix} \begin{pmatrix} S_x(0) \\ S_y(0) \\ S_z(0) \end{pmatrix}, \\ \omega_0 &= -g \mu_B H_0 / \hbar.\end{aligned}\tag{11.88}$$

Mit $|\omega_0|/2\pi = 2.8 \text{ MHz} \cdot H_0[\text{Gauss}]$ finden wir typische Frequenzen im Megahertz bis Gigahertz Bereich. Im Schrödingerbild hat die Lösung die Form

$$|\Psi(t)\rangle = e^{-iHt/\hbar} |\Psi(0)\rangle = e^{i\omega_0 S_z t / \hbar} |\Psi(0)\rangle,\tag{11.89}$$

ein mit der Frequenz ω_0 um die z -Achse drehender Spin.

11.5.3 μSR – Muon-Spin-Rotation

Die Muonen μ sind Elementarteilchen, Leptonen, mit endlicher Lebenszeit; sie zerfallen gerichtet unter Emission eines Elektrons,

$$\mu^- \rightarrow e^- + \nu_\mu + \bar{\nu}_e,\tag{11.90}$$

mit der Elektrongeschwindigkeit \vec{v}_e vorzugsweise dem Muonenspin \vec{S}_μ entgegen gerichtet, vgl. Abb. 11.10.

Durch Implantation von Muonen im Festkörper (via Muonenbeschuss) kann das lokale Magnetfeld gemessen werden, vgl. Abb. 11.10. Die zeitliche Modulation der Zählrate im Detektor liefert die Präzessionsfrequenz ω_0 welche von der lokalen Magnetfeldstärke abhängt. Die lokalen Unterschiede im

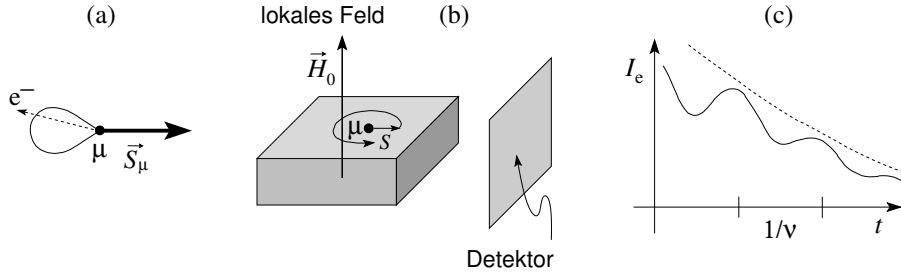


Abb. 11.10: Muon Spin Rotation: (a) Ein Muon zerfällt gemäss $\mu^- \rightarrow e^- + \nu_\mu + \bar{\nu}_e$ und emittiert dabei das Elektron präferenziert in Richtung $-\vec{S}_\mu$ entgegen seines Spins. (b) Muonen werden im Festkörper gefangen; deren Spin präzessiert nach Massgabe des lokalen Magnetfeldes H_0 . Das beim Zerfall ($\tau_\mu = 2.2 \mu s$) des Muons emittierte Elektron wird in Detektoren gemessen. (c) Die Intensität der gezählten Elektronen I_e oszilliert (mit Frequenz ν) nach Massgabe der Stärke des lokalen Magnetfeldes H_0 . Der Zerfall der Intensität (Depolarisation) ist ein Mass für die Varianz im lokalen Magnetfeld.

Magnetfeld ergeben die ‘Depolarisation’. Mit diesem Verfahren lassen sich spontan generierte Magnetfelder (Zeitinvarianz brechende Grundzustände), magnetische Ordnungsphänomene oder die Eindringtiefe λ in Supraleitern (langsame Muonen) messen.

11.5.4 NMR – Nuclear Magnetic Resonance – Spin Resonanz

Wir betrachten die in Abbildung 11.11(a) gezeigte Konfiguration. Das angelegte Magnetfeld besteht aus einem (dominanten) dc-Anteil \vec{H}_0 und einem dazu senkrecht angelegten oszillierenden (ac) Anteil \vec{H}_1 ,

$$\vec{H} = \vec{H}_0 + \vec{H}'(t) = (H_1 \cos \omega t, 0, H_0). \quad (11.91)$$

Sei $|\Psi(t)\rangle$ der Spinzustand im Schrödingerbild. $|\Psi(t)\rangle$ ist gegeben durch die Lösung der Schrödinger-Gleichung

$$i\hbar\partial_t|\Psi(t)\rangle = -\frac{\mu_{\text{eff}}}{2} \left(H_0\sigma_z + H_1\sigma_x \cos \omega t \right) |\Psi(t)\rangle, \quad (11.92)$$

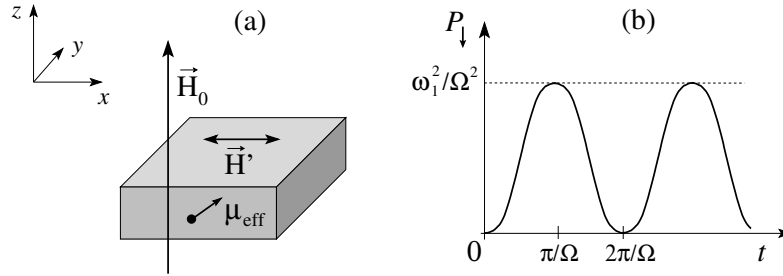


Abb. 11.11: NMR, Nuclear Magnetic Resonance (Kern Spin Resonanz): Das Moment μ_{eff} (zum Beispiel eines Wasserstoff Kerns) präzessiert (um z) im lokalen Magnetfeld H_0 mit Frequenz $\omega_0 = \mu_{\text{eff}}H_0/\hbar$. Ein transversales ac Feld $H' = H_1(\cos \omega t)$ wird bei der Frequenz $\omega = \omega_0$ resonant absorbiert und das magnetische Moment dreht sich (um x) mit Frequenz $\omega_1 = \mu_{\text{eff}}H_1/\hbar$. Das Auffinden des Resonanzpunktes maximaler Absorption erlaubt die Messung des lokalen Feldes H_0 und, via Umwegen, die Bestimmung der chemischen Umgebung. Das Schema findet auch Anwendung im Quanten Computing wo der Zustand der Qubits (= Quanten-Zwei-Niveau-System = effektives Spin-1/2-System) via Drehung manipuliert wird.

mit den Pauli-Matrizen σ_x und σ_z . Mit $|\Psi(t)\rangle = \exp[i\omega\sigma_z t/2]|\Psi'(t)\rangle$ erhalten wir folgende Gleichung für die transformierte Wellenfunktion $|\Psi'(t)\rangle$,

$$i\partial_t|\Psi'(t)\rangle = \left[\frac{\omega - \omega_0}{2} \sigma_z - \omega_1 \cos \omega t (e^{-i\omega\sigma_z t/2} \sigma_x e^{i\omega\sigma_z t/2}) \right] |\Psi'(t)\rangle, \quad (11.93)$$

mit $\omega_0 = \mu_{\text{eff}}H_0/\hbar$ und $\omega_1 = \mu_{\text{eff}}H_1/2\hbar$. Es ist

$$\begin{aligned} \sigma_x(\sigma_z)^n &= (-\sigma_z)^n \sigma_x, \\ \sigma_x f(\sigma_z) &= f(-\sigma_z) \sigma_x, \end{aligned} \quad (11.94)$$

und damit

$$\begin{aligned} e^{-i\omega\sigma_z t/2} \sigma_x e^{i\omega\sigma_z t/2} &= \sigma_x e^{i\omega\sigma_z t} \\ &= \sigma_x (\cos \omega t + i\sigma_z \sin \omega t). \end{aligned} \quad (11.95)$$

Die Gleichung für $|\Psi'\rangle$ hat dann die Form (wir benutzen die Beziehungen $\cos 2\omega t = 2\cos^2 \omega t - 1$, $\sin 2\omega t = 2\sin \omega t \cos \omega t$)

$$i\partial_t|\Psi'(t)\rangle = \left[\frac{\omega - \omega_0}{2} \sigma_z - \frac{\omega_1}{2} \sigma_x - \underbrace{\frac{\omega_1}{2} (\sigma_x \cos 2\omega t + \sigma_y \sin 2\omega t)}_{\text{rasch oszillierend} \rightarrow \sim 0} \right] |\Psi'(t)\rangle$$

und wir erhalten die Lösung

$$\begin{aligned} |\Psi'(t)\rangle &= e^{-i\Omega\hat{\sigma}t/2}|\Psi'(0)\rangle \\ |\Psi(t)\rangle &= e^{i\omega\sigma_z t/2}e^{-i\Omega\hat{\sigma}t/2}|\Psi(0)\rangle, \end{aligned} \quad (11.96)$$

mit $\Omega^2 = (\omega - \omega_0)^2 + \omega_1^2$, und $\hat{\sigma} = [(\omega - \omega_0)/\Omega]\sigma_z - (\omega_1/\Omega)\sigma_x$. Der ‘misfit’ (detuning) $\omega - \omega_0$ zwischen der Treiberfrequenz ω und der Resonanzfrequenz ω_0 des Systems (hier die Zeeman Energie) erzeugt also eine Korrektur zur Drehung um die z -Achse, währenddem der Spin mit Frequenz ω_1 um x gedreht wird. Starten wir mit dem Zustand $|\Psi(0)\rangle = |\uparrow\rangle$ so erhalten wir für die Wahrscheinlichkeit $P_{\downarrow}(t) = |\langle\downarrow|\Psi(t)\rangle|^2$ nach der Zeit t den umgekehrten Spin zu messen das Resultat

$$P_{\downarrow}(t) = \frac{\omega_1^2}{2\Omega^2} (1 - \cos \Omega t), \quad (11.97)$$

wie in Abbildung 11.11(b) dargestellt. Für $\omega \rightarrow \omega_0$ ist $\Omega \approx \omega_1$ und $P_{\downarrow}(\pi/\omega_1) \approx 1$, das heisst, dass in der Nähe der Resonanzfrequenz ω_0 die Umdreh- (oder Flip-) Wahrscheinlichkeit nach der Zeit $t = \pi/\omega_1$ gerade ≈ 1 wird (π -pulse). Der Spin entzieht dem rf-Feld (radio-frequency) \vec{H}_1 Energie und dreht sich um. Die Messung der erhöhten Absorption bei $\omega = \omega_0$ lässt dann auf die Resonanzfrequenz ω_0 schliessen und damit (bei bekanntem μ_{eff}) auf den Wert des lokalen Feldes \vec{H}_0 . Alternativ lässt sich bei bekanntem Feld \vec{H}_0 das effektive lokale Moment μ_{eff} finden. Dieses Schema kann auch benutzt werden um Spins zu manipulieren — indem rf-Felder für genau festgelegte Zeitintervalle ein- und ausgeschaltet werden, lassen sich Spinzustände kontrolliert verändern. NMR Techniken werden häufig genutzt um Protein-Konfigurationen in der Biologie zu finden. Im Rahmen der Verarbeitung von Quanteninformation (gespeichert in quantum bits = qubits $|\text{qb}\rangle = [|0\rangle + \alpha \exp(i\varphi)|1\rangle]/\sqrt{1 + \alpha^2}$, manipulierbare zwei-Niveau Systeme = verallgemeinerte Spinsysteme) werden NMR-Manipulationstechniken genutzt.

Beachte: Das Resultat $P_{\downarrow}(t)$ beschreibt Übergänge eines Spins vom Zustand $|\uparrow\rangle$ in den Zustand $|\downarrow\rangle$ unter Einfluss eines Mikrowellenfeldes (oder Übergänge eines Atoms zwischen Grundzustand $|g\rangle$ und angeregtem Zustand $|e\rangle$ unter der Wirkung eines optischen Feldes). Dieser Prozess erinnert an durch die Fermi Goldene Regel induzierte Überänge. Tatsächlich sind die Themen eng verwandt aber verschieden, sie beschreiben Rabi-Oszillationen versus Zerfälle von Zuständen. Insbesondere beschreiben die Rabi-Oszillationen die Dynamik eines getriebenen 2 Niveausystems ohne

Präsenz eines Kontinuums. Ein schönes Beispiel ist das Atom (Anregung) in einer Kaviät (Photon) wo die Anregung zwischen dem Atom und dem Photon hin und her oszilliert. Diese Anregung ist weder vom Materie- noch vom Licht-typ sondern dazwischen (eine Superposition) und heisst Polariton (beschrieben durch das Jaynes-Cummings Model). Im Gegensatz beschreibt die FGR den Zerfall eines angeregten Atoms unter Aussendung eines Photons, wobei das Photon im Kontinuum lebt und wegfliegt. Ein anderer FGR Prozess wäre die Absorption eines Photons aus dem Photonfeld unter Anregung des Atoms. Würde das ausgesante Photon wieder zurückkommen, zum Beispiel in einer Kavität, dann würde es vom Atom wieder absorbiert und re-emittiert und periodisch weiter, was nichts anderes als die Rabi Oszillationen sind. Mathematisch sind die beiden Prozesse auch verwandt und verschieden: FGR ist ein Resultat der 1. Ordnung Störungstheorie und braucht ein Kontinuum. Rabi Oszillation werden durch die exakte Lösung der Schrödingergleichung beschrieben. In der obigen Diskussion entnimmt der Spin dem makroskopischen, klassischen Mikrowellenfeld ein Photon, gibt ein anderes ab, nimmt wieder eines auf, usf. Das makroskopische klassische Mikrowellenfeld ersetzt das Photon in der Kavität. Beachte auch, dass FGR eine Wahrscheinlichkeit $\propto t$ liefert, die Rabi Oszillationen aber eine Oszillation $\cos \Omega t$ (\rightarrow Summation der Störungsreihe). Für kleine t ist $P_{\downarrow}(t) \propto t^2$, was dem Resultat (9.88) oder (9.91) entspricht, nicht dem FGR Resultat welches $P \propto t$ und lange Zeiten t beschreibt. Weiter ist die FGR perturbativ, wäre also nie in der Lage eine Übergangswahrscheinlichkeit der Ordnung 1 zu liefern da die Störung dann gross wäre.

11.6 Zeeman Effekt & Spin-Bahn-Kopplung

Betrachten wir ein Teilchen im \mathbb{R}^3 mit Spin 1/2 so beschreiben wir seinen Zustand durch eine Produktwellenfunktion

$$\begin{aligned} |\Psi\rangle &= |\Psi_{\text{Bahn}}\rangle \otimes |\chi_{\text{Spin}}\rangle, \\ &\in \qquad \qquad \in \\ \mathcal{H} &= \mathbb{L}_2(\mathbb{R}^3) \otimes \mathcal{H}_{\frac{1}{2}}, \end{aligned} \tag{11.98}$$

bestehend aus Bahn- und Spin- Anteilen. Als Beispiel betrachten wir wieder das Wasserstoffatom. Schalten wir ein Magnetfeld $H_z \hat{e}_z$ ein, so kommt zum Hamiltonian $H_0 = p^2/2m - e^2/r$ ein magnetischer Term ($e > 0$)

$$H_Z = \frac{eH_z}{2mc}(L_z + gS_z) \tag{11.99}$$

dazu. Der zweite Term ist uns von (11.81) her bekannt; der erste folgt aus

$$\vec{p}^2 \rightarrow (\vec{p} + e\vec{A}/c)^2 = p^2 + \frac{e}{c}(\vec{p} \cdot \vec{A} + \vec{A} \cdot \vec{p}) + \underbrace{\frac{e^2}{c^2}\vec{A}^2}_{\text{Diamagnetismus}} \quad (11.100)$$

und mit $\vec{A} = -\vec{r} \wedge \vec{H}/2$ erhalten wir daraus

$$\frac{\vec{p}^2}{2m} \rightarrow \frac{\vec{p}^2}{2m} + \frac{e}{2mc}\vec{H} \cdot \vec{L}. \quad (11.101)$$

Der zweite Teil entspricht gerade der Energie des magnetischen Momentes $(-e/2mc)\vec{L}$ im Feld \vec{H} , vgl. (11.77).

H_z ist nicht der einzige Term, welcher die Drehimpuls- und Spinoperatoren enthält. Relativistische Effekte führen zusätzliche Korrekturen ein, zum Beispiel die Spin-Bahn-Kopplung: Das sich im $\vec{\mathcal{E}}$ -Feld des Kernes bewegende Elektron spürt ein Magnetfeld $\vec{B} = -\vec{v} \wedge \vec{\mathcal{E}}/c$ woran das Spin-Moment koppelt. Die resultierende Energie ist

$$-\frac{e}{mc^2}\vec{S} \cdot (\vec{v} \wedge \vec{\mathcal{E}}). \quad (11.102)$$

Die Thomas Präzession führt eine weitere Korrektur von derselben Form ein: diese ist ein relativistisch kinematischer Effekt und berücksichtigt, dass das Ruhesystem des e^- sich relativ zum Laborsystem dreht, siehe Jackson (Elektrodynamik), Seite 541 ff. Die Korrektur ergibt sich gerade zum $-1/2$ -fachen von (11.102) und wir erhalten folgenden Ausdruck für die Spin-Bahn Kopplung (vgl. auch Kapitel 25, nichtrelativistischer Limes der Diracgleichung),

$$\begin{aligned} H_{\text{SO}} &= \frac{-e}{2mc^2}\vec{S} \cdot (\vec{v} \wedge \vec{\mathcal{E}}) \\ &\downarrow e\vec{\mathcal{E}} = \vec{\nabla}V = \hat{r}\partial_r V(r) \\ &= \frac{1}{2mc^2}\vec{S} \cdot (\vec{r} \wedge \vec{v})\frac{1}{r}\partial_r V \\ &= \frac{1}{2m^2c^2}\frac{1}{r}\frac{dV}{dr}\vec{L} \cdot \vec{S}. \end{aligned} \quad (11.103)$$

Damit erhalten wir den Hamiltonian

$$\begin{aligned} H &= H_0 + H_{\text{Zeeman}} + H_{\text{SO}} + H_R \\ &= \underbrace{\frac{p^2}{2m} - \frac{e^2}{r}} + \underbrace{\frac{eH_z}{2mc}(L_z + gS_z)} + \underbrace{\frac{1}{2m^2c^2}\frac{1}{r}\frac{dV}{dr}\vec{L} \cdot \vec{S}} \quad (11.104) \end{aligned}$$

und den Korrekturen in H_R (siehe QM II)

$$H_R = \underbrace{-\frac{e^2}{2mc^2}A^2}_{\text{Diamag}} - \underbrace{\frac{1}{8} \frac{(p^2)^2}{m^3 c^2}}_{\sqrt{p^2 c^2 + m^2 c^4}} + \underbrace{\frac{\hbar^2}{8m^2 c^2} \Delta V}_{\text{Darwin-Term}} + \text{Lamb-Shift} + \text{Hyperfein.} \quad (11.105)$$

Die Terme $\propto p^4$, $\propto \vec{L} \cdot \vec{S}$ und $\propto \Delta V$ definieren die Feinstruktur des Spektrums (reduziert um $Z\alpha^2$ bezüglich der führenden Energien). Der Term $\propto p^4$ ist eine relativistische Korrektur höherer Ordnung in der kinetischen Energie. Der Lamb-Shift resultiert aus der Kopplung der Ladung an das elektromagnetische Feld, wodurch angeregte Zustände via Emission von Photonen zerfallen können; der mit dem Zerfall einhergehende Energieshift heisst Lamb-Shift, siehe Kapitel 19. Der Darwin Term ist wiederum eine relativistische Korrektur woraus sich die ‘Zitterbewegung’ ergibt, siehe Kapitel 25. Die Hyperfein-Wechselwirkung entsteht durch die Kopplung des Elektrons an das durch das Kernmoment erzeugte Magnetfeld. Wir konzentrieren uns hier auf H_{Zeeman} und $H_{\text{Spin-Orbit}}$. Behandeln wir diese Terme in Störungstheorie ergibt sich das Problem, dass H_Z diagonal in $|l, s, m_l, m_s\rangle$ ist aber H_{SO} in der Basis $|l, s, j, m\rangle$ des Gesamtdrehimpulses.

Für grosse Felder ist H_Z dominant und wir erhalten die Korrektur

$$\begin{aligned} \Delta E_Z &= \langle n, l, s, m_l, m_s | H_Z | n, l, s, m_l, m_s \rangle \\ &= \mu_B H_z (m_l + 2m_s), \end{aligned} \quad (11.106)$$

zum Beispiel spalten sich die Niveaus eines p -Zustand gemäss Abbildung 11.12 auf.

Für kleine Felder $< 10^5$ G ist $H_Z < H_{\text{SO}}$ und wir konzentrieren uns in der Störungsrechnung auf den Term H_{SO} . Die angepassten Zustände sind jetzt diejenigen des Gesamtdrehimpulses,

$$|n, l, \frac{1}{2}, j = l \pm \frac{1}{2}, m\rangle, \quad (11.107)$$

und wir erhalten die Korrekturen

$$\begin{aligned} \Delta E_{\text{SO}} &= \langle n, l, \frac{1}{2}, j = l \pm \frac{1}{2}, m | H_{\text{SO}} | n, l, \frac{1}{2}, j = l \pm \frac{1}{2}, m \rangle \\ &\downarrow \frac{1}{r} \frac{\partial V}{\partial r} = \frac{e^2}{r^3} \\ &= \frac{e^2}{2m^2 c^2} \frac{\hbar^2}{2} \begin{pmatrix} l \\ -(l+1) \end{pmatrix} \left\langle \frac{1}{r^3} \right\rangle_{nl}. \end{aligned} \quad (11.108)$$

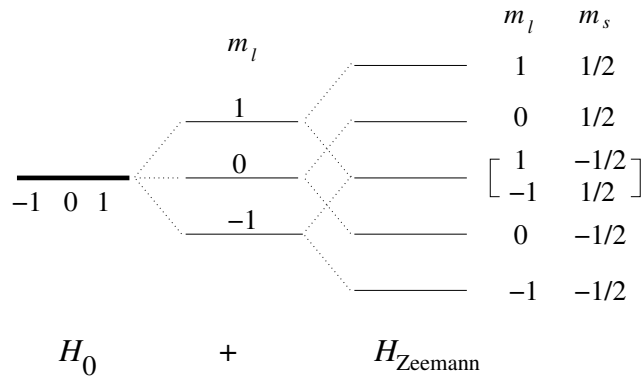


Abb. 11.12: Zeeman Aufspaltung des $6 = 2 \times 3$ -fach (Spin \times Bahn) p -Zustandes im Wasserstoffatom. Das orbitale Moment produziert ein Triplett mit zweifach entarteten Zuständen (Spin). Der Landé Faktor $g \approx 2$ des Elektronspins kompensiert gerade die Halbzahligkeit des Spindrehmomentes, so dass Orbit und Spin die gleiche Energieaufspaltung ergeben und es resultiert eine Quintuplet mit zweifach entartetem zentralen Zustand.

Mit

$$\left\langle \frac{1}{r^3} \right\rangle_{nl} = \frac{1}{a_B^3} \frac{1}{n^3} \frac{1}{l(l + \frac{1}{2})(l + 1)} \quad (11.109)$$

und

$$\begin{aligned} \frac{e^2 \hbar^2}{m^2 c^2} &= \frac{e^4}{\hbar^2 c^2} \frac{\hbar^4}{e^2 m^2} = \alpha^2 e^2 a_B^2, \\ \frac{e^4 m}{2 \hbar^2} &= \frac{e^2}{2 a_B} = E_R = 13.6 \text{ eV}, \end{aligned} \quad (11.110)$$

ergibt sich die Aufspaltung

$$\Delta E_{\text{SO}} = \frac{\alpha^2 E_R}{2n^3} \frac{1}{l(1 + \frac{1}{2})(l + 1)} \begin{pmatrix} l \\ -(l + 1) \end{pmatrix} = \frac{\alpha^2 |E_n|}{2n(l + \frac{1}{2})} \begin{pmatrix} 1/(l + 1) \\ -1/l \end{pmatrix}. \quad (11.111)$$

Der Vergleich der Grössenordnungen ergibt

$$\frac{\Delta E_{\text{SO}}}{\Delta E_Z} \sim \frac{\alpha^2 E_R}{\mu_B H_z} = \frac{1}{137^2} \frac{13.6}{5.8 \cdot 10^{-9}} \frac{1}{\text{Hz} [\text{G}]} = 1.25 \cdot 10^5 / \text{Hz} [\text{G}], \quad (11.112)$$

das heisst, dass $\Delta E_{\text{SO}} > \Delta E_Z$ für $H_z < 10^5$ Gauss. Im Kapitel 14 werden wir die zusätzliche Zeeman-Aufspaltung in kleinen Feldern diskutieren.

Ein Elektron ($e > 0$) mit Spin welches sich (langsam, nicht-relativistisch, wir betrachten hier nicht das Wasserstoffatom) in den elektromagnetischen Feldern \vec{A} und φ bewegt wird durch die Pauli-Gleichung beschrieben,

$$i\hbar\partial_t \begin{pmatrix} \Psi_{\uparrow}(\vec{r}, t) \\ \Psi_{\downarrow}(\vec{r}, t) \end{pmatrix} = \left[\frac{1}{2m} \left(\frac{\hbar}{i}\vec{\nabla} + \frac{e}{c}\vec{A}(\vec{r}, t) \right)^2 \mathbb{1} + \frac{g\mu_B}{2} \vec{\sigma} \cdot \vec{H}(\vec{r}, t) - e\varphi(\vec{r}, t)\mathbb{1} \right] \begin{pmatrix} \Psi_{\uparrow}(\vec{r}, t) \\ \Psi_{\downarrow}(\vec{r}, t) \end{pmatrix}. \quad (11.113)$$

Kapitel 12

Quantenmechanik und klassische Physik

Dass die Quantenmechanik einige Überraschungen in unser klassisches Weltbild bringt haben wir bereits gesehen; Beispiele sind das Unschärfeprinzip, die Quantisierung von Bahnen und Energien oder der Tunneleffekt. Das wohl spektakulärste neue Phänomen aber ist die Verschränkung (entanglement) von Freiheitsgraden zweier Objekte (und deren Verallgemeinerung): Zwei quantenmechanische Freiheitsgrade können stärker korreliert sein als es die klassische Physik erlaubt. Die (experimentell nachweisbare) Existenz dieser Korrelationen zeigt, dass unsere Welt nicht klassisch erklärbar ist sondern (zumindest) in der Quantenmechanik fusst.

Begründet in einer Arbeit von Einstein, Podolsky, und Rosen (1935), weiter entwickelt in eine quantitative und experimentell überprüfbare Aussage durch John Bell (1964), und experimentell getestet durch Freedman-Clauser (1972) und Aspect, Dalibard, und Roger (1982) war die Verschränkung über Jahrzehnte ein Thema im Grenzbereich von Physik und Philosophie (1935+). Mit den theoretischen und experimentellen Arbeiten der 60–80-iger Jahre hat sich das Thema konkretisiert und weiterentwickelt bis hin zu technologischen Anwendungen: Quantenkryptographie und Quantenrechner basieren auf Protokollen und Algorithmen welche grundlegende Ressourcen der Quantenmechanik nutzen, die kohärente Superposition von Zuständen und die Verschränkung. Das neue Forschungsgebiet der Quanten Informations Theorie entwickelt sich rasant und liefert Resultate welche das ganze Spektrum von fundamentalen bis hin zu technologischen Themen umfassen. Es ist zu erwarten, dass diese Themen in wenigen Jahren die Domäne der

Ingenieure erobern werden.

Die einfachste Verschränkung lässt sich anhand eines Zustandes zweier Spins formulieren (alternativ kann die Polarisation von Photonen herangezogen werden): Der Spin-Singlet Zustand

$$\begin{aligned} |0, 0\rangle &= \frac{1}{\sqrt{2}}[|\uparrow\rangle_1 \otimes |\downarrow\rangle_2 - |\downarrow\rangle_1 \otimes |\uparrow\rangle_2] \\ &= \frac{1}{\sqrt{2}}[|\uparrow, \downarrow\rangle - |\downarrow, \uparrow\rangle] \end{aligned} \quad (12.1)$$

ist maximal verschränkt (andere maximal verschränkte (Bell-)Zustände sind $[|\uparrow, \downarrow\rangle + |\downarrow, \uparrow\rangle]/\sqrt{2}$ und $[|\uparrow, \uparrow\rangle \pm |\downarrow, \downarrow\rangle]/\sqrt{2}$). Im Gegensatz dazu ist ein Produktzustand $|\pi\rangle = (a|\uparrow\rangle_1 + b|\downarrow\rangle_1) \otimes (c|\uparrow\rangle_2 + d|\downarrow\rangle_2)$ nicht verschränkt. Der Originalartikel von Einstein, Podolsky, und Rosen (EPR) befasst sich mit Orts- und Impulsvariablen statt Spinvariablen, die Formulierung mittels Spin geht auf David Bohm zurück. Diese Formulierung ist heute, mit Sicht auf das neue Forschungsgebiet des ‘Quanten Engineering’, besonders attraktiv: ein Quantenbit (qubit), die elementare Einheit eines Quantenrechners, kann als ein System mit zwei Zuständen und damit als ein Spin-1/2 System verstanden werden. Währenddem ein klassisches Bit die Werte 0 oder 1 hat, kann ein Quantenbit alle Superpositionszustände $[a|0\rangle + \sqrt{1-a^2}e^{i\varphi}|1\rangle] \leftrightarrow [a|\uparrow\rangle + \sqrt{1-a^2}e^{i\varphi}|\downarrow\rangle]$ annehmen; was wir über Spin-1/2 Systeme lernen gilt somit auch für qubits.

Im Folgenden analysieren wir die Eigenschaften des Zustandes (12.1) (EPR Experiment) und formalisieren diese in einem klassischen Weltbild (lokaler Realismus). Wir erweitern das einfache EPR Experiment auf einen Bell Test mit vier Detektor-Einstellungen und leiten die Bell Ungleichung für eine lokale Theorie her. Wir starten mit einer modernen Sprache und verbinden unsere Erkenntnisse am Schluss mit der historischen Diskussion.

12.1 EPR Experiment

In der Sprache der Quanten Informations Theorie teilen sich Alice und Bob ein EPR Paar; wir stellen uns vor, dass eine Maschine Spin-Singlet Paare der Form (12.1) erzeugt, wovon der erste Spin (1) an Alice, der zweite (2) an Bob geht, vgl. Fig. 12.1. Natürliche Quellen von EPR Paaren sind nichtlineare Kristalle in denen ein Photon (Frequenz ω) in zwei verschränkte Photonen ($\omega/2$) umgewandelt wird oder ein Pion das in ein Elektron-Positron Paar zerfällt; heute lassen sich verschränkte 2-qubit Zustände kontrolliert durch eine definierte Wechselwirkung zwischen zwei qubits erzeugen. Alice und

Bob besitzen je eine Messapparatur mit welcher sie ihre Spins detektieren können; dabei können sie die Polarisationsrichtung \vec{a} (Alice) und \vec{b} (Bob) der Messapparaturen einstellen; die Messapparaturen liefern Ergebnisse ± 1 wenn der Spin parallel/anti-parallel zur gewählten Achse detektiert wird.

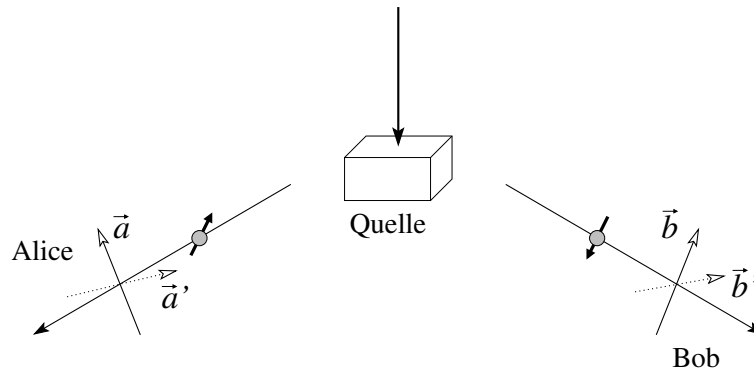


Abb. 12.1: EPR Experiment mit Spins/Photonen/Elektron-Positron Paaren: Eine Quelle erzeugt Paare von Spins oder Photonen oder Elektron-Positronen in einem verschränkten Zustand. Alice und Bob messen die Polarisation dieser Teilchen nach deren Durchgang durch ein in Richtung \vec{a} oder \vec{a}' und \vec{b} oder \vec{b}' polarisierten Filters. Im lokalen Realismus werden diese Zweiteilchen-Zustände durch eine multivariante Verteilungsfunktion $P(\sigma_a, \sigma_b, \sigma_{a'}, \sigma_{b'})$ beschrieben.

Alice und Bob messen ihre Spins erst entlang der \vec{z} Achse. Wenn wir ihre Messreihen vergleichen, so stellen wir fest dass Alice's Daten bezüglich dem Wert ± 1 zufällig verteilt sind, dass aber die jeweiligen Resultate perfekt mit Bob's Resultaten anti-korrelieren: Jede Messung 1 (-1) durch Alice korreliert mit einer Messung -1 (1) von Bob. Dies können wir verstehen, da die Messung von Alice's Spin mit Resultat $1 \leftrightarrow \uparrow$ den Zustand $|0, 0\rangle = [|\uparrow, \downarrow\rangle_z - |\downarrow, \uparrow\rangle_z]/\sqrt{2}$ auf den Zustand $|\uparrow, \downarrow\rangle_z$ projiziert und Bob deshalb das Ergebnis $-1 \leftrightarrow \downarrow$ finden muss, und zwar unmittelbar nach Alice's Messung. Misst Alice $-1 \leftrightarrow \downarrow$ kollabiert die Wellenfunktion (instantan) auf $|\downarrow, \uparrow\rangle_z$ und Bob misst eine $1 \leftrightarrow \uparrow$. Da der Zustand $|0, 0\rangle$ beide Komponenten gleichermassen gewichtet sind Alice's Ergebnisse ± 1 zufällig verteilt.

Als nächstes misst Alice entlang \vec{z} , Bob entlang $-\vec{z}$: jetzt sind die Resultate perfekt korreliert, was evident ist. Im dritten Experiment misst Alice entlang \vec{x} und Bob entlang $-\vec{x}$. Da wir den Singlet Zustand auch in der Basis mit

Quantisierungsachse \vec{x} schreiben können,

$$|0, 0\rangle = \frac{1}{\sqrt{2}}[|\uparrow, \downarrow\rangle_x - |\downarrow, \uparrow\rangle_x] \quad (12.2)$$

resultiert das gleiche (maximal korrelierte) Ergebnis. Interessanter wird es, wenn Alice entlang z und Bob entlang x messen. Dazu schreiben wir den Singlet Zustand in der Form (mit $|\uparrow\rangle_z = (|\uparrow\rangle_x - |\downarrow\rangle_x)/\sqrt{2}$, etc., vgl. Gl. (11.28))

$$|0, 0\rangle = \frac{1}{\sqrt{2}}[|\uparrow\rangle_z \otimes (|\uparrow\rangle_x + |\downarrow\rangle_x)/\sqrt{2} - |\downarrow\rangle_z \otimes (|\uparrow\rangle_x - |\downarrow\rangle_x)/\sqrt{2}]. \quad (12.3)$$

Misst Alice jetzt den Wert 1 oder -1 so misst Bob jeweils zufällig ± 1 mit gleicher Wahrscheinlichkeit—die Messdaten von Alice und Bob sind in diesem Fall völlig unkorreliert.

Die von der Quantenmechanik vorausgesagten (und experimentell überprüfbareren) Resultate sind also zufällig ± 1 bezüglich Alice resp. Bob und können je nach Einstellung der Detektoren von korreliert, über anti-korreliert, zu unkorreliert reichen. Diese Resultate sind unabhängig von der räumlichen Separation der beiden Spins—Alice und Bob können mit ihren Spins zu anderen Galaxien reisen und dennoch bestimmt die Quantenmechanik, dass unmittelbar nach der ersten Messung der Zustand des zweiten Spins (bei geeigneter Wahl der Achsen) festgelegt ist. Entsprechend kann die Information über das Resultat der ersten Messung den zweiten Spin nicht beeinflussen, da sich jegliche Information nicht schneller als mit Lichtgeschwindigkeit mitteilen lässt.

Wenn wir versuchen, diese Resultate in einem klassischen Rahmen zu verstehen sind wir gezwungen anzunehmen, dass die Werte der Spins unabhängig von den Detektoreinstellungen zum vornehinein bestimmt aber statistisch zufällig verteilt sind. Der zugehörige Zufallsprozess (z.B. in der Quelle) muss dann die beobachteten Korrelationen erzeugen. Solch ein Zufallsprozess wird durch eine multivariante Verteilung (joint probability distribution) beschrieben. Um obige Daten *gesamthaft* zu beschreiben muss diese Wahrscheinlichkeitsfunktion die Resultate verschiedener Detektoreinstellungen beschreiben können; im Hinblick auf den Bell Test betrachten wir jeweils 2 Achsen (\vec{a}, \vec{a}') für Alice und (\vec{b}, \vec{b}') für Bob mit vier möglichen Paarungen (\vec{a}, \vec{b}) , (\vec{a}, \vec{b}') , (\vec{a}', \vec{b}) und (\vec{a}', \vec{b}') und definieren die Verteilungsfunktion

$$P(\sigma_{\vec{a}}^A, \sigma_{\vec{b}}^B, \sigma_{\vec{a}'}^A, \sigma_{\vec{b}'}^B) \equiv P(\sigma_a, \sigma_b, \sigma_{a'}, \sigma_{b'}). \quad (12.4)$$

Das Objekt (12.4) soll man sich als eine $2 \times 2 \times 2 \times 2$ Tabelle oder als Liste von 16 Zahlen vorstellen. Die Existenz einer derartigen Verteilungsfunktion ist Ausdruck des lokalen Realismus, Grundlage unseres klassischen Verständnisses der Welt ('der Mond ist auch da, wenn keiner hinschaut' (Einstein); hier umformuliert in der Annahme, dass die Werte σ_a , σ_b , $\sigma_{a'}$ und $\sigma_{b'}$ existieren, *bevor* diese gemessen werden und unabhängig davon, ob sie künftig gemessen werden). Das Adjektiv 'lokal' steht für die Annahme, dass die Resultate von Alice nicht von den Einstellungen von Bob's Detektor abhängen und vice versa. Im zweiten Ausdruck in (12.4) haben wir die Notation stark vereinfacht indem die Indices sowohl den Beobachter als auch seine Detektoreinstellung definieren. Beachte, dass in einem Experiment mit gegebener Einstellung (\vec{a} , \vec{b}) nur die reduzierte Wahrscheinlichkeiten

$$P_{ab}(\sigma_a, \sigma_b) = \sum_{\sigma_{a'}, \sigma_{b'} \in \{\pm 1\}} P(\sigma_a, \sigma_b, \sigma_{a'}, \sigma_{b'}) \quad (12.5)$$

relevant sind (das Objekt $P_{ab}(\sigma_a, \sigma_b)$ entspricht einer 2×2 Tabelle); die Definition des physikalischen Realismus verlangt aber die Existenz der Verteilungsfunktion für verschiedene Detektoreinstellungen. Die von Alice und Bob gemessenen und errechenbaren Korrelationen ergeben sich dann aus

$$K(\vec{a}, \vec{b}) = \sum_{\sigma_a, \sigma_b} P_{ab}(\sigma_a, \sigma_b) \sigma_a \sigma_b. \quad (12.6)$$

Die Frage stellt sich, ob eine klassische multivariante Verteilungsfunktion der Form (12.4) existiert, welche das Resultat der Quantenmechanik abbildet, oder anders formuliert, gibt es eine klassisch reale lokale physikalische Welt im Sinne, dass alle Variablen einen definitiven Wert haben auch wenn wir diesen nicht messen? Die Beantwortung dieser Frage wird durch den Bell Test ermöglicht. ¹

¹Lassen wir die Bedingung der Lokalität weg so ergibt sich ein viel aufwändiger Formalismus mit einer Verteilungsfunktion

$$P\left(\sigma_{\vec{a}, \vec{b}}^A, \sigma_{\vec{a}, \vec{b}}^B; \sigma_{\vec{a}, \vec{b}'}^A, \sigma_{\vec{a}, \vec{b}'}^B; \sigma_{\vec{a}', \vec{b}}^A, \sigma_{\vec{a}', \vec{b}}^B; \sigma_{\vec{a}', \vec{b}'}^A, \sigma_{\vec{a}', \vec{b}'}^B\right) \quad (12.7)$$

die 8 Variablen involviert. Der Zufallsraum wächst dann von 16 auf 64 Elemente. Von den $4 \cdot 4 = 16$ reduzierten Wahrscheinlichkeiten sind nur 4 physikalisch (statt der $2 \cdot 2 = 4$ reduzierten Wahrscheinlichkeiten in der lokalen Theorie die alle physikalisch relevant sind).

12.2 Bell Test und Bellsche Ungleichung

Wir betrachten ein EPR Experiment mit vier Einstellungen der Polarisatoren (\vec{a}, \vec{b}) , (\vec{a}, \vec{b}') , (\vec{a}', \vec{b}) und (\vec{a}', \vec{b}') . Die gemessenen Werte ($\pm\hbar/2$ für Spins, Polarisation ‘+’ oder ‘-’ für Photonen, hier zu 1 oder -1 normiert) seien (σ_a, σ_b) , $(\sigma_a, \sigma_{b'})$, $(\sigma_{a'}, \sigma_b)$, $(\sigma_{a'}, \sigma_{b'})$. In einem physikalisch real-lokalen Weltbild werden diese Messdaten durch die multivariante Verteilungsfunktion (12.4) beschrieben. Die Messungen werden zu folgendem Korrelator kombiniert

$$\sigma_a \sigma_b + \sigma_a \sigma_{b'} + \sigma_{a'} \sigma_b - \sigma_{a'} \sigma_{b'} = \pm 2 \quad (12.8)$$

und über (12.4) gemittelt (jeder Term involviert eine der 4 reduzierten Wahrscheinlichkeitsverteilungen). Das Resultat (12.8) folgt aus der Tatsache, dass entweder die Summe $\sigma_b + \sigma_{b'} = 0$ oder die Differenz $\sigma_b - \sigma_{b'} = 0$ verschwindet (da beide Messwerte nur 1 oder -1 sein können); die jeweils andere Grösse ist dann ± 2 . Indem wir die linke Seite in (12.8) umschreiben,

$$\sigma_a \sigma_b + \sigma_a \sigma_{b'} + \sigma_{a'} \sigma_b - \sigma_{a'} \sigma_{b'} = \sigma_a (\sigma_b + \sigma_{b'}) + \sigma_{a'} (\sigma_b - \sigma_{b'}) \quad (12.9)$$

verifizieren wir sofort, dass der Ausdruck gleich ± 2 ist.² Mitteln wir die Beziehung (12.8) über die Verteilung (12.4) so finden wir, dass die Korrelatoren (12.6) die Bellsche Ungleichung erfüllen,

$$\mathcal{B} = |K(\vec{a}, \vec{b}) + K(\vec{a}, \vec{b}') + K(\vec{a}', \vec{b}) - K(\vec{a}', \vec{b}')| \leq 2 = \mathcal{B}_{\text{LR}}. \quad (12.11)$$

Diese Ungleichung (eine Vereinfachung der originalen Bell Ungleichung die experimentell leichter zugänglich ist) geht zurück auf eine Arbeit von Clauser, Horne, Shimony, and Holt (1969) und lässt sich experimentell überprüfen. Im Grunde genommen ist die Aussage (12.11) eine Aussage der Statistik: Jede multivariante lokale Verteilungsfunktion vom Typ (12.4) erzeugt Korrelatoren welche die Restriktion (12.11) beachten. Die Annahme des lokalen physikalischen Realismus bedeutet, dass eine multivariante Verteilungsfunktion (12.4) existiert, welche das Resultat eines EPR Experimentes (mit den Einstellungen (\vec{a}, \vec{b}) , (\vec{a}, \vec{b}') , (\vec{a}', \vec{b}) und (\vec{a}', \vec{b}') der Detektorvariablen) beschreibt.

Es ergibt sich die Frage, ob die Quantenmechanik die Ungleichung (12.11) befriedigt und damit im Prinzip dem klassischen Weltbild des lokalen Realismus genügt—dies ist *nicht* der Fall. Berechnen wir die Korrelatoren K

²In einer nichtlokalen Theorie hat der entsprechende Ausdruck die Form

$$\sigma_{\vec{a}, \vec{b}}^A \sigma_{\vec{a}, \vec{b}}^B + \sigma_{\vec{a}, \vec{b}'}^A \sigma_{\vec{a}, \vec{b}'}^B + \sigma_{\vec{a}', \vec{b}}^A \sigma_{\vec{a}', \vec{b}}^B - \sigma_{\vec{a}', \vec{b}'}^A \sigma_{\vec{a}', \vec{b}'}^B, \quad (12.10)$$

und diese Umformung ist nicht mehr möglich.

für die vier Einstellungen mit Hilfe der Regeln der Quantenmechanik (statt unter Zuhilfenahme einer lokalen multivariaten Verteilungsfunktion), und maximieren wir den Ausdruck über alle möglichen Einstellungen der Polarisatoren \vec{a} und \vec{b} , dann finden wir Einstellungen so dass

$$\max_{\vec{a}, \vec{b}, \vec{a}', \vec{b}'} [|K(\vec{a}, \vec{b}) + K(\vec{a}, \vec{b}') + K(\vec{a}', \vec{b}) - K(\vec{a}', \vec{b}')|] = 2\sqrt{2} = \mathcal{B}_{\text{QM}}. \quad (12.12)$$

Der Wert \mathcal{B}_{QM} ist die Tsirelson Grenze (Tsirelson/Cirel'son, 1980). Damit folgt die Quantenmechanik nicht dem Prinzip des physikalischen Realismus: die Werte einer Observablen können undeterminiert sein und sich erst dann manifestieren wenn sie gemessen werden.³

Zum Beweis der Aussage (12.12) berechnen wir die Korrelatoren $K(\vec{a}, \vec{b})$ gemäss den Regeln der Quantenmechanik (statt klassisch statistisch via (12.6)),

$$K(\vec{a}, \vec{b}) = \langle (\vec{a} \cdot \vec{\sigma}_1) (\vec{b} \cdot \vec{\sigma}_2) \rangle \quad (12.13)$$

mit $\vec{\sigma}_i$, $i = 1, 2$, die Pauli Matrizen der beiden Spins (da die Quantenmechanik linear ist können wir die vier Terme im Bell Test einzeln berechnen). Dabei nutzen wir dass für den Singlet Zustand $|0, 0\rangle$ und jede Richtung \vec{n} gilt (man wähle für die Quantisierungsachse der Spins die Richtung \vec{n})

$$\vec{n} \cdot (\vec{\sigma}_1 + \vec{\sigma}_2)|0, 0\rangle = 0, \quad (12.14)$$

$$\langle 0, 0 | \vec{n} \cdot \vec{\sigma}_1 | 0, 0 \rangle = 0. \quad (12.15)$$

Der Korrelator vereinfacht sich dann zu

$$\begin{aligned} K(\vec{a}, \vec{b}) &= \langle 0, 0 | (\vec{a} \cdot \vec{\sigma}_1) (\vec{b} \cdot \vec{\sigma}_2) | 0, 0 \rangle = -\langle 0, 0 | (\vec{a} \cdot \vec{\sigma}_1) (\vec{b} \cdot \vec{\sigma}_1) | 0, 0 \rangle \\ &= -\langle 0, 0 | \vec{a} \cdot \vec{b} + i(\vec{a} \wedge \vec{b}) \cdot \vec{\sigma}_1 | 0, 0 \rangle = -\vec{a} \cdot \vec{b}, \end{aligned} \quad (12.16)$$

wobei wir die Resultate (12.14) und (12.15) sowie die Beziehung (11.19), $(\vec{a} \cdot \vec{\sigma})(\vec{b} \cdot \vec{\sigma}) = (\vec{a} \cdot \vec{b}) + i(\vec{a} \wedge \vec{b}) \cdot \vec{\sigma}$, benutzt haben. Der Bell Parameter (vgl. (12.11)) lässt sich dann schreiben als

$$\mathcal{B} = |\vec{a} \cdot \vec{b} + \vec{a} \cdot \vec{b}' + \vec{a}' \cdot \vec{b} - \vec{a}' \cdot \vec{b}'|. \quad (12.17)$$

³Lassen wir die Bedingung der Lokalität weg, so lässt sich zeigen dass partielle Verteilungen existieren die einen Bell Parameter $\mathcal{B}_{\text{nl-R}} = \mathcal{B}_{\text{max}} = 4$, den maximal möglichen Wert des Ausdrucks (12.10) erzeugen, dies auch unter der Annahme der relativistischen Kausalität welche verlangt, dass die Messung von Alice nicht von Bobs Einstellung abhängen darf, $P_{ab}(\pm 1, ?) = P_{ab}(\pm 1, 1) + P_{ab}(\pm 1, -1) = P_{ab'}(\pm 1, ?)$ (Popescu, Rohrlich, 1994). Es macht also keinen Sinn, die Quantenmechanik mit einem Bell Test gegen einen nicht-lokalen Realismus zu testen, da letzterer keine Einschränkung liefert.

Wählen wir die Polarisationen wie in Figur 12.2 aufgezeigt, so finden wir mit $\vec{a} \cdot \vec{b} = \vec{a} \cdot \vec{b}' = \vec{a}' \cdot \vec{b} = \cos(\pi/4) = 1/\sqrt{2}$ und $\vec{a}' \cdot \vec{b}' = \cos(3\pi/4) = -1/\sqrt{2}$ den Wert $\mathcal{B}_{\text{QM}} = 4/\sqrt{2} = 2\sqrt{2}$. In der Quantenmechanik können Freiheitsgrade demnach stärker korreliert sein als klassisch erlaubt. Entsprechend lässt sich die Quantenmechanik nicht als lokal realistische Theorie auffassen und es gibt keine dem Experiment zugrunde liegende Verteilungsfunktion $P(\sigma_a, \sigma_b, \sigma_{a'}, \sigma_{b'})$ welche die Messdaten konsistent erzeugen kann. Der tiefere Grund für die Nichtexistenz dieser Verteilungsfunktion liegt in der Heisenbergschen Unschärfe nicht kommutierender Variablen: Die im Bell Test auftretenden Achsen \vec{a} und \vec{a}' erlauben keine simultane Bestimmung der Resultate σ_a und $\sigma_{a'}$ (die entsprechenden Spin-Operatoren kommutieren nicht), weshalb wir keine Verteilungsfunktion aufschreiben können in der diese Variablen simultan scharf definiert sind.

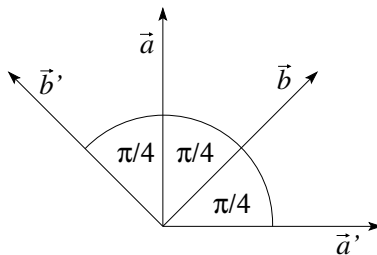


Abb. 12.2: Winkel zwischen den Einstellungen \vec{a} , \vec{b} , \vec{a}' , \vec{b}' die den maximalen Bell parameter $\mathcal{B}_{\text{QM}} = 2\sqrt{2}$ (Tsirelson Grenze) erzeugen.

Das weitergehende Studium des Phänomens ‘Verschränkung’ ist Thema der Quanten Informations Theorie; hier einige Bemerkungen dazu: Wir haben gesehen, dass die klassische Physik im Rahmen eines lokalen Realismus den Grenzwert $\mathcal{B}_{\text{l-R}} = 2$ für die Korrelatoren eines Bell Tests erzeugt, währenddem die Quantenmechanik diesen Wert auf $\mathcal{B}_{\text{QM}} = 2\sqrt{2}$ anhebt. Der maximal mögliche Wert für den Bell Parameter (erreicht in einer nicht-lokalen aber relativistisch kausalen Theorie) ist aber $\mathcal{B}_{\text{nl-R}} = 4$ und es fragt sich, was die Bedeutung der Lücke $[2\sqrt{2}, 4]$ zwischen dem quantenmechanischen und dem maximalen Wert von \mathcal{B} ist. Es stellt sich heraus, dass Theorien welche durch Bell Parameter $\mathcal{B} > 2\sqrt{2}$ charakterisiert sind recht erstaunliche Eigenschaften besitzen. Zum Beispiel kann die Kommunikationskomplexität trivial werden: In einer verteilten Rechnung (wo die Daten zwischen zwei Parteien verteilt ist) kann die notwendige Kommunikation auf ein Bit reduziert werden falls sogenannte nichtlokale Boxen zur Verfügung stehen (Brassard, Buhrman, Linden, Method, Tapp, Unger (2006)). Ähnlich hätte Bob aufgrund der erweiterten Informations Kausalität erweiterten Zugang zu Daten von Alice (Pawlowski, Paterek,

Kaszlikowski, Scarani, Winter, Zukowski (2009)).

Facts:

Die Quantenmechanik ist nicht deterministisch (macht nur Aussagen zu Wahrscheinlichkeiten), die Quantenmechanik ist nicht-lokal (im Sinne des klassischen physikalischen Realismus) aber relativistisch kausal, Quantenkorrelationen können stärker sein als klassische, trotzdem gibt es keine Informationsübertragung schneller als Licht (no-signalling). Theorien mit Korrelationen stärker als die Tsirelson Grenze (stärker nicht-lokal als die Quantenmechanik) haben erweiterte Kapazitäten in der Informationsverarbeitung. Die Quantenmechanik erlaubt kein Kopieren von Quanteninformation (No-Cloning Theorem, Wootters und Zurek, 1982). Unter Zuhilfenahme von verschränkten Zuständen erlaubt die Quantenmechanik die Teleportation von Quantenzuständen (Peres, Wootters, Brassard, Bennett, Josza, Crepeau, 1993).

Begriffe:

Realismus: Physikalische Variablen sind definiert, auch wenn sie nicht gemessen wurden. Es existiert eine Verteilungsfunktion welche die Verteilung der Werte von Variablen voraussagt.

Lokale Theorie: die Realität an einem Ort wird nicht von der Realität in einem anderen Ort beeinflusst.

Lokaler Realismus: Es existiert eine Verteilungsfunktion mit lokalen Variablen, z.B., $\sigma_{\vec{a}}$, welche die Verteilung der Werte der Variablen voraussagt.

Nicht-lokaler Realismus: die Variablen sind nicht lokal, z.B., $\sigma_{\vec{a},\vec{b}}$. Damit erweitert sich der Wahrscheinlichkeitsraum, z.B. von 16 auf 64 mögliche Ereignisse im Fall des Bell Tests.

Relativistische Kausalität: führt eine Bedingung an die Verteilungsfunktion ein welche garantiert, dass die Verteilungsfunktion für Alice nicht von der Verteilungsfunktion von Bob abhängt. Eine lokale Theorie ist relativistisch kausal.

Geschichtliches:

Zu Beginn des letzten Jahrhunderts wurden die philosophisch-weltanschaulichen Implikationen der Quantenmechanik heftig diskutiert. Zentrales Element in dieser Diskussion war die 1935 Arbeit von Einstein, Podolsky, und Rosen in welchem diese ein Gedankenexperiment zu den Korrelationen zweier Teilchen vorstellten welches beispielhaft zeigt, dass die Quantenmechanik nur eine unvollständige Beschreibung der Realität geben kann. In seiner 1964 Arbeit hat John Bell diese Ideen weiterentwickelt:

Nimmt man an, dass die kausale Relativität gilt und verlangt man auch, dass die physikalische Welt einem Realismus folgt (zusammen also dem Prinzip des lokalen Realismus unterworfen ist), ergibt sich ein Widerspruch zur Quantenmechanik; die Quantenmechanik ist nicht-lokal im Sinne eines klassischen Realismus. Dabei ist wichtig zu verstehen, dass der Realismus alle Einstellungen der Detektoren umfasst, da das Teilchenpaar ja nicht weiss, welche Variablen künftig gemessen werden. Entsprechen soll die gesamte multivariante Verteilungsfunktion $P(\sigma_a, \sigma_b, \sigma_{a'}, \sigma_{b'})$, vgl. (12.4), und nicht nur deren Reduktionen $P_{ab}(\sigma_a, \sigma_b)$, vgl. (12.5), existieren.

Einstein war in vielfacher Hinsicht unzufrieden mit der Quantenmechanik, zum einen, weil er sich eine deterministische und nicht probabilistische Theorie wünschte ('Gott würfelt nicht'), zum zweiten weil die physikalische Welt (lokal) real sein soll ('Der Mond ist auch da, wenn keiner hinschaut'). Im Gegensatz zu Einstein war Bohr immer der Meinung, dass die Variablen eines Systems tatsächlich undefiniert sind solange sie nicht gemessen wurden; Einstein hat bis an sein Lebensende versucht die Quantenmechanik zu vervollständigen und durch eine deterministische Theorie zu ersetzen. Ein bekannter Ansatz ist die Idee der versteckten Variablen (hidden variable theory), die die Quantenmechanik nicht beschreiben kann, in einer entsprechenden Theorie die Welt aber real-lokal-deterministisch beschreiben würde. John Bell hat diese Idee 1964 formalisiert indem er annahm, dass sich die Statistik des Prozesses durch eine Verteilungsfunktion $\rho(\lambda)$ einer versteckten Variablen λ darstellen lässt. Die Mittelung der von dieser versteckten Variablen λ abhängigen Messwerte von Alice [$\sigma^A(\vec{a}, \lambda)$, $\sigma^A(\vec{a}', \lambda)$] und Bob [$\sigma^B(\vec{b}, \lambda)$, $\sigma^B(\vec{b}', \lambda)$] in Korrelatoren

$$K(\vec{a}, \vec{b}) = \int d\lambda \rho(\lambda) \sigma^A(\vec{a}, \lambda) \sigma^B(\vec{b}, \lambda) \quad (12.18)$$

etc., werden dann zur Bell Ungleichung kombiniert. Wiederum ist es wichtig, dass die Verteilung $\rho(\lambda)$ gesamthhaft für alle Detektor Einstellungen gilt. Den Zusammenhang zwischen $\rho(\lambda)$ und $P(\sigma_a, \sigma_b, \sigma_{a'}, \sigma_{b'})$ findet man, indem man sich für die gewählten Einstellungen \vec{a} , \vec{b} , \vec{a}' , \vec{b}' , und Werte $\sigma^A \in \{\pm 1\}$, $\sigma^B \in \{\pm 1\}$ alle Tabellen aufschreibt (das sind 16 Tabellen die durch λ nummeriert werden) und jeder dieser Tabellen die Wahrscheinlichkeit $\rho(\lambda)$ zuordnet (\rightarrow Summen statt Integrale); diese Wahrscheinlichkeiten sind gerade die 16 Werte von $P(\sigma_a, \sigma_b, \sigma_{a'}, \sigma_{b'})$.

Kapitel 13

Identische Teilchen

Ein weiteres, klassisch unverständlich aber mathematisch konsistentes, Element tritt in der Quantenmechanik auf wenn wir mehrere identische Teilchen beschreiben wollen. Dass dies ein Problem darstellt, welches neuartige Strukturen verlangt, können wir leicht einsehen: Betrachte n identische Teilchen. Klassisch können wir jedem Teilchen eine Markierung aufprägen und dann jedes Teilchen identifizieren. Tatsächlich sind sogar die Markierungen überflüssig da wir den Trajektorien der Teilchen folgen und diese daher identifizieren können — klassisch ist die Physik unterscheidbarer und identischer Teilchen dieselbe.

In der QM können wir weder Markierungen anbringen noch den Trajektorien folgen, eine Folge des Heisenbergschen Unschärfepinzips. Wir können identische Teilchen nicht auseinander halten und der QM-Formalismus muss diesen Sachverhalt berücksichtigen, denn wir wollen mit dem Formalismus die echte physikalische Welt und nicht eine ‘Modellwelt’ beschreiben. Eine konsistente Berücksichtigung der Ununterscheidbarkeit von Teilchen erzeugt erstaunliche physikalische Effekte die wir im Folgenden beschreiben. Wir geben zuerst eine einfache Übersicht und gehen dann etwas tiefer auf die Gruppentheorie der symmetrischen Gruppen und deren Konsequenzen für die Physik ein; insbesondere behandeln wir das Problem von n Spin-1/2 Fermionen (Theorem von Spin und Rasse, vergleiche dazu das Buch von Res Jost).

Die mathematische Grundlage / das mathematische Werkzeug für diese Diskussion ist die Symmetrische Gruppe S_n von n Objekten, die Permutationsgruppe. Grundsätzlich müssen wir zur Lösung des Problems das Verhalten der Operatoren und der Wellenfunktion unter S_n kennen.

13.1 Beschreibung von n Teilchen

Wir starten mit dem Problem der Beschreibung von n Teilchen. Es bieten sich folgende Ansätze für die Wellenfunktionen und Operatoren an,

- die Wellenfunktionen hängen von den n Teilchen-Koordinaten ab, zum Beispiel von Orts- und Spin Koordinaten $\vec{r}_1, s_1; \dots; \vec{r}_n, s_n$, oder in kompakter Notation x_1, \dots, x_n mit $x_i = \vec{r}_i, s_i$,

$$\Psi(x_1, \dots, x_n) = \langle x_1, \dots, x_n | \Psi \rangle; \quad (13.1)$$

entsprechend definieren wir einen Hilbertraum \mathcal{H} über die komplexwertigen Funktionen $\Psi(x_1, \dots, x_n)$ von n Argumenten x_n mit dem Skalarprodukt

$$\langle \Psi, \Phi \rangle = \int dx_1 \cdots dx_n \Psi^*(x_1, \dots, x_n) \Phi(x_1, \dots, x_n). \quad (13.2)$$

Eine triviale Basis in \mathcal{H} ist die Produktbasis erzeugt aus einer Einteilchenbasis $\{\varphi_k(x)\}$,

$$\Psi_{k_1, \dots, k_n}(x_1, \dots, x_n) = \varphi_{k_1}(x_1) \cdots \varphi_{k_n}(x_n), \quad (13.3)$$

aber auch andere Basen sind möglich.

- Die Operatoren wirken auf die n -Teilchen Wellenfunktionen. Am einfachsten ist die Verallgemeinerung der Einteilchenoperatoren,

$$A = \sum_i A_i, \quad A_i \text{ wirkt auf das Teilchen } i. \quad (13.4)$$

In der Produktbasis sieht das wie folgt aus,

$$\begin{aligned} \langle x_1, \dots, x_n | A \Psi \rangle &= A \Psi(x_1, \dots, x_n) \\ &= [A_1 \varphi_{k_1}(x_1)] \varphi_{k_2}(x_2) \cdots \varphi_{k_n}(x_n) \\ &\quad + \varphi_{k_1}(x_1) [A_2 \varphi_{k_2}(x_2)] \cdots \varphi_{k_n}(x_n) + \cdots ; \end{aligned} \quad (13.5)$$

der Operator $A = A_1 \otimes \mathbb{1}_2 \otimes \cdots \otimes \mathbb{1}_n + \mathbb{1}_1 \otimes A_2 \otimes \cdots \otimes \mathbb{1}_n + \cdots$ wirkt auf den Vektor $|k_1, k_2, \dots, k_n\rangle = |\varphi_{k_1}\rangle \otimes |\varphi_{k_2}\rangle \otimes \cdots$ im Raum $\mathcal{H} = \mathcal{H}_1 \otimes \mathcal{H}_2 \otimes \cdots$.

Operatoren können natürlich auch auf zwei (oder mehrere) Teilchen gleichzeitig wirken und erzeugen damit Wechselwirkungen zwischen den Teilchen, zum Beispiel Paarwechselwirkungen,

$$V = \frac{1}{2} \sum_{i \neq j} V_{ij}, \quad V_{ij} \text{ wirkt auf Teilchenpaare } i, j. \quad (13.6)$$

Als Beispiel betrachten wir n Teilchen im \mathbb{R}^3 ohne Spin.

- Die Produktbasis wird aus der Ein-Teilchen-Basis $\{|\varphi_{\vec{k}_i}\rangle\}$ konstruiert,

$$|\vec{k}_1, \dots, \vec{k}_n\rangle = |\varphi_{\vec{k}_1}\rangle \otimes |\varphi_{\vec{k}_2}\rangle \otimes \dots \otimes |\varphi_{\vec{k}_n}\rangle; \quad (13.7)$$

in Ortsdarstellung,

$$\begin{aligned} \langle \vec{r}_i | \varphi_{\vec{k}_i} \rangle &= \varphi_{\vec{k}_i}(\vec{r}_i), \\ \langle \vec{r}_1, \dots, \vec{r}_n | \vec{k}_1, \dots, \vec{k}_n \rangle &= \varphi_{\vec{k}_1}(\vec{r}_1) \dots \varphi_{\vec{k}_n}(\vec{r}_n). \end{aligned} \quad (13.8)$$

- Die ebene Wellen Basis

$$\begin{aligned} \varphi_{\vec{k}}(\vec{r}) &= e^{i\vec{k}\cdot\vec{r}}/\sqrt{V}, \\ \langle \vec{r}_1, \dots, \vec{r}_n | \vec{k}_1, \dots, \vec{k}_n \rangle &= \prod_i e^{i\vec{k}_i\cdot\vec{r}_i}/\sqrt{V} \end{aligned} \quad (13.9)$$

spannt den Produkt-Hilbertraum

$$\mathcal{H}^n = \mathbb{L}_2(\mathbb{R}^3) \otimes \dots \otimes \mathbb{L}_2(\mathbb{R}^3) = \mathbb{L}_2(\mathbb{R}^3)^{\otimes n} \quad (13.10)$$

auf.

- Beispiele von Operatoren sind
 - der totale Impuls

$$P = \sum_i \vec{p}_i, \quad \vec{p}_i = \frac{\hbar}{i} \vec{\nabla}_i, \quad (13.11)$$

- die Energie

$$\begin{aligned} H_0 &= \sum_i \frac{p_i^2}{2m}, \quad \text{für freie Teilchen,} \\ H &= H_0 + \frac{1}{2} \sum_{i \neq j} V(\vec{r}_i - \vec{r}_j) \quad \text{für WW Teilchen,} \end{aligned} \quad (13.12)$$

- die Dichte

$$\rho(\vec{r}) = \sum_i \delta(\vec{r}_i - \vec{r}), \quad (13.13)$$

- die Stromdichte

$$\vec{j}(\vec{r}) = \sum_i \left[\frac{\vec{p}_i}{2m} \delta(\vec{r}_i - \vec{r}) + \delta(\vec{r}_i - \vec{r}) \frac{\vec{p}_i}{2m} \right]. \quad (13.14)$$

- Damit bilden wir Erwartungswerte

$$\begin{aligned} \langle \vec{P} \rangle &= \sum_i \int d^3 r_1 \cdots d^3 r_n \Psi^*(\vec{r}_1, \dots, \vec{r}_n) \frac{\hbar}{i} \vec{\nabla}_i \Psi(\vec{r}_1, \dots, \vec{r}_n), \\ &= \sum_i \int d^3 r_i \varphi_{\vec{k}_i}^*(\vec{r}_i) \frac{\hbar}{i} \vec{\nabla}_i \varphi_{\vec{k}_i}(\vec{r}_i) = \sum_i \hbar \vec{k}_i, \end{aligned} \quad (13.15)$$

$$\langle H_0 \rangle = \sum_i \frac{\hbar^2 k_i^2}{2m}, \quad (13.16)$$

$$\begin{aligned} \langle H \rangle &= \langle H_0 \rangle + \frac{1}{2} \sum_{i \neq j} \int d^3 r_1 \cdots d^3 r_n \\ &\quad \times \Psi^*(\vec{r}_1, \dots, \vec{r}_n) V(\vec{r}_i - \vec{r}_j) \Psi(\vec{r}_1, \dots, \vec{r}_n) \\ &= \langle H_0 \rangle + \frac{1}{2} \sum_{i \neq j} \int d^3 r_i d^3 r_j \\ &\quad \times \varphi_{\vec{k}_i}^*(\vec{r}_i) \varphi_{\vec{k}_j}^*(\vec{r}_j) V(\vec{r}_i - \vec{r}_j) \varphi_{\vec{k}_i}(\vec{r}_i) \varphi_{\vec{k}_j}(\vec{r}_j) \\ &= \langle H_0 \rangle + \frac{1}{2} \sum_{i \neq j} \int d^3 r_i d^3 r_j \\ &\quad \times |\varphi_{\vec{k}_i}(\vec{r}_i)|^2 V(\vec{r}_i - \vec{r}_j) |\varphi_{\vec{k}_j}(\vec{r}_j)|^2. \end{aligned} \quad (13.17)$$

Dabei haben wir über alle nicht im Impuls \vec{p}_i / in der Wechselwirkung $V(\vec{r}_i - \vec{r}_j)$ auftretenden Koordinaten trivial integriert (Gewicht 1 der normierten Wellenfunktionen).

13.2 Beschreibung n identischer Teilchen

Da die Teilchen identisch sind existiert kein Operator, welcher eine Identifikation der Teilchen zulässt. Das bedeutet, dass alle zugelassenen Operatoren symmetrisch sind, das heisst, sie behandeln alle Teilchen gleich. In einer Koordinatendarstellung sind die zugelassenen Operatoren symmetrisch in den Koordinaten,

$$A(x_1, \dots, x_n) = A(x_{\pi_1}, \dots, x_{\pi_n}), \quad (13.18)$$

mit $\pi(i)$ eine Permutation

$$\begin{pmatrix} 1 & 2 & 3 & \cdots & n \\ \pi_1 & \pi_2 & \pi_3 & \cdots & \pi_n \end{pmatrix}. \quad (13.19)$$

Als nächstes betrachten wir die Erwartungswerte von A ,

$$\begin{aligned} \langle A \rangle &= \int dx_1 \cdots dx_n \Psi^*(x_1, \dots, x_n) A(x_1, \dots, x_n) \Psi(x_1, \dots, x_n) \\ &= \int dx_1 \cdots dx_n \Psi^*(x_1, \dots, x_n) A(x_{\pi_1}, \dots, x_{\pi_n}) \Psi(x_1, \dots, x_n) \\ &= \int dx_1 \cdots dx_n \Psi^*(x_{\pi_1^{-1}}, \dots, x_{\pi_n^{-1}}) A(x_1, \dots, x_n) \\ &\quad \Psi(x_{\pi_1^{-1}}, \dots, x_{\pi_n^{-1}}); \end{aligned} \quad (13.20)$$

dabei ist π^{-1} die zu π inverse Permutation. Offensichtlich können wir die Argumente in Ψ beliebig vertauschen; da A symmetrisch ist, bleibt $\langle A \rangle$ invariant. Die Invarianz von $\langle A \rangle$ gibt uns damit keine Bedingung an das Verhalten der Wellenfunktionen Ψ unter Vertauschung der Argumente.

Wir können die obige Diskussion etwas formalisieren: Analog zu den Translations- und Rotationsdarstellungen im Hilbertraum,

$$\begin{aligned} \text{Translationen} \quad U_{\vec{a}} \Psi(\vec{r}) &= e^{-i\vec{a} \cdot \vec{p}/\hbar} \Psi(\vec{r}) = \Psi(\vec{r} - \vec{a}), \\ \text{Rotationen} \quad U_{\vec{\omega}} \Psi(\vec{r}) &= e^{-i\vec{\omega} \cdot \vec{L}/\hbar} \Psi(\vec{r}) = \Psi(\mathbf{R}_{-\vec{\omega}} \vec{r}), \end{aligned} \quad (13.21)$$

führen wir die Darstellung der Permutationsgruppe S_n ein¹,

$$U_\pi \Psi(x_1, \dots, x_n) = \Psi(x_{\pi_1^{-1}}, \dots, x_{\pi_n^{-1}}). \quad (13.22)$$

Mit der Definition von U_π können wir symmetrische Operatoren wie folgt definieren: Ein Operator A ist symmetrisch, wenn für alle $\pi \in S_n$ gilt, dass

$$U_\pi A U_\pi^{-1} = A \quad \Leftrightarrow \quad [A, U_\pi] = 0. \quad (13.23)$$

Die zentrale Frage, die wir als Nächstes angehen, ist die nach dem Wert der permutierten Wellenfunktion $U_\pi \Psi$. Offensichtlich definiert U_π eine Darstellung von S_n in \mathcal{H} . Weiter gilt für alle (zugelassenen, d.h., symmetrischen) Operatoren A , insbesondere auch für den Hamiltonoperator H , dass

¹Beachte: S_n ist keine kontinuierliche Gruppe und es existiert keine infinitesimale Erzeugende.

$[A, U_\pi] = 0$ ist. Das bedeutet, dass wir A und U_π gleichzeitig diagonalisieren können.

Sei $A\Psi_a = a\Psi_a$, dann ist auch $AU_\pi\Psi_a = aU_\pi\Psi_a$ und $\{U_\pi\Psi_a | \pi \in S_n\}$ spannt einen Eigenraum Eig_a zu A auf.² Im Eigenraum Eig_a mit $\dim \text{Eig}_a = D_a$ lässt sich eine D_a -dimensionale Darstellung von S_n erzeugen. Im Prinzip können wir jetzt die ganze Maschinerie der Gruppentheorie auf dieses Problem loslassen und diese Darstellungen ausreduzieren. Dazu benötigen wir Kenntnisse über die Gruppe S_n und ihre irreduziblen Darstellungen, wie viele es gibt, welche Dimensionen sie haben, usw. Die Wirkung von U_π auf Ψ lässt sich dann in jedem dieser Räume berechnen. Glücklicherweise kommen in der Natur nur sehr wenige Darstellungen von S_n zum Zuge. Um sie zu finden und die durch die Natur vorgegebenen Restriktionen zu verstehen müssen wir kurz auf die Darstellungstheorie von S_n eingehen.

13.3 Symmetrische Gruppe S_n

Die Elemente der Gruppe S_n sind die Permutationen von n Objekten,

$$\begin{aligned} \pi &= \begin{pmatrix} 1 & 2 & \cdots & n \\ \pi_1 & \pi_2 & \cdots & \pi_n \end{pmatrix} \\ &= \begin{pmatrix} 2 & 4 & 3 & \cdots \\ \pi_2 & \pi_4 & \pi_3 & \cdots \end{pmatrix}. \end{aligned} \quad (13.24)$$

Die Inverse der Permutation π ist

$$\pi^{-1} = \begin{pmatrix} \pi_1 & \pi_2 & \cdots & \pi_n \\ 1 & 2 & \cdots & n \end{pmatrix}. \quad (13.25)$$

Die Gruppe S_n hat $n!$ Elemente, die Ordnung g von S_n ist $n!$.

Die Permutation $\pi_{\alpha_1, \dots, \alpha_k}$ heisst k -Zyklus,

$$\pi_{\alpha_1, \dots, \alpha_k} = \begin{pmatrix} \alpha_1 & \alpha_2 & \alpha_3 & \cdots & \alpha_k & \beta_1 & \cdots & \beta_{n-k} \\ \alpha_2 & \alpha_3 & \alpha_4 & \cdots & \alpha_1 & \beta_1 & \cdots & \beta_{n-k} \end{pmatrix}; \quad (13.26)$$

$\pi_{\alpha_1, \dots, \alpha_k}$ wird auch kurz mit $(\alpha_1 \alpha_2 \dots \alpha_k)$ beschrieben. Der einfachste Zyklus ist der Zweierzyklus oder die Vertauschung $\pi_{\alpha_1, \alpha_2} = (\alpha_1 \alpha_2)$, z.B.,

$$\pi_{35} = (35) = \begin{pmatrix} 3 & 5 & \beta_1 & \cdots & \beta_{n-2} \\ 5 & 3 & \beta_1 & \cdots & \beta_{n-2} \end{pmatrix}. \quad (13.27)$$

²Im Fall $A = H$ betrachten wir Ψ_E mit $H\Psi_E = E\Psi_E$ und stellen fest, dass $U_\pi\Psi_E$ ebenfalls in Eig_E liegt.

Jede Permutation lässt sich aus Vertauschungen aufbauen. Eine Permutation heisst gerade (ungerade), wenn sie aus einer geraden (ungeraden) Anzahl von Vertauschungen aufgebaut werden kann. Wir nennen

$$\begin{aligned} (-1)^\pi & \text{ das Signum von } \pi, \\ \pi \text{ gerade} & \Rightarrow (-1)^\pi = 1, \\ \pi \text{ ungerade} & \Rightarrow (-1)^\pi = -1. \end{aligned} \quad (13.28)$$

Die Zerlegung von π in unabhängige Zyklen³ definiert eine Äquivalenzklasse⁴; π und π' sind äquivalent wenn sie die gleiche Zyklenstruktur haben. Als Beispiel betrachten wir eine Permutation mit der Zyklenstruktur $3 + 2$,

$$\pi = \begin{pmatrix} 1 & 2 & 3 & 4 & 5 \\ 5 & 3 & 2 & 1 & 4 \end{pmatrix} = \begin{pmatrix} 1 & 5 & 4 & | & 2 & 3 \\ 5 & 4 & 1 & | & 3 & 2 \end{pmatrix} = (154)(23). \quad (13.29)$$

Tatsächlich lässt die Transformation $\nu\pi\nu^{-1}$ mit $\nu \in S_n$ die Zyklenstruktur invariant; wir illustrieren dies am obigen Beispiel mit einem spezifischen ν ,

$$\begin{aligned} \nu & \equiv \begin{pmatrix} 1 & 2 & 3 & 4 & 5 \\ 2 & 4 & 1 & 3 & 5 \end{pmatrix} = \begin{pmatrix} 5 & 4 & 1 & 3 & 2 \\ 5 & 3 & 2 & 1 & 4 \end{pmatrix} \\ \nu^{-1} & = \begin{pmatrix} 2 & 4 & 1 & 3 & 5 \\ 1 & 2 & 3 & 4 & 5 \end{pmatrix} = \begin{pmatrix} 2 & 5 & 3 & 4 & 1 \\ 1 & 5 & 4 & 2 & 3 \end{pmatrix}. \end{aligned} \quad (13.30)$$

Dann lässt sich $\nu\pi\nu^{-1}$ einfach konstruieren,

$$\begin{aligned} \nu\pi\nu^{-1} & = \begin{pmatrix} 2 & 5 & 3 & 4 & 1 \\ 1 & 5 & 4 & 2 & 3 \\ 5 & 4 & 1 & 3 & 2 \\ 5 & 3 & 2 & 1 & 4 \end{pmatrix} \begin{array}{l} \leftarrow \nu^{-1} \\ \leftarrow \pi \\ \leftarrow \nu \end{array} \\ & = \begin{pmatrix} 2 & 5 & 3 & 4 & 1 \\ 5 & 3 & 2 & 1 & 4 \end{pmatrix} = (253)(41), \end{aligned} \quad (13.31)$$

und die Zyklenstruktur bleibt erhalten. Dieser Sachverhalt lässt sich allgemein beweisen und damit definiert die Zyklenstruktur ein Äquivalenzkriterium.

Um die Anzahl K der Äquivalenzklassen von S_n zu finden brauchen wir demnach alle Zerlegungen von n . Wir nennen $[\lambda_1, \lambda_2, \dots, \lambda_k] \equiv \lambda$ eine Zerlegung von n , wenn $\lambda_i \geq 1$ ganze Zahlen gemäss $\lambda_1 \leq \lambda_2 \leq \dots \leq \lambda_k$ sortiert sind und

$$\lambda_1 + \lambda_2 + \dots + \lambda_k = n. \quad (13.32)$$

³das heisst, jede Zahl kommt nur einmal vor.

⁴zwei Permutationen π und π' sind äquivalent, wenn es ein $\nu \in S_n$ gibt, so dass $\nu\pi\nu^{-1} = \pi'$.

Die Zerlegungen von n ergeben die Äquivalenzklassen von S_n . Für das Beispiel mit $n = 5$ findet man durch einfaches Abzählen $K = 7$ Äquivalenzklassen,

$$\begin{aligned}
 S_5 : \quad 5 &= 5 \\
 &= 4 + 1 \\
 &= 3 + 2 \\
 &= 3 + 1 + 1 \\
 &= 2 + 2 + 1 \\
 &= 2 + 1 + 1 + 1 \\
 &= 1 + 1 + 1 + 1 + 1 \quad \rightarrow \quad 7 \text{ Klassen.} \quad (13.33)
 \end{aligned}$$

Die Anzahl irreduzibler Darstellungen von S_n ist gleich der Anzahl K der Klassen. Sei d_i die Dimension der i -ten irreduziblen Darstellung. Dann ist (diese Beziehung gilt allgemein; für S_n ist $g = n!$)

$$g = \sum_{i=1}^K d_i^2. \quad (13.34)$$

An konkreten Beispielen findet man durch ausprobieren

$$\begin{aligned}
 S_2 &: \quad K = 2, \quad 2! = 1 + 1, \\
 S_3 &: \quad K = 3, \quad 3! = 1 + 1 + 2^2, \\
 S_4 &: \quad K = 5, \quad 4! = 24 = 1 + 1 + 2^2 + 3^2 + 3^2, \\
 S_5 &: \quad K = 7, \quad 5! = 120 = 1 + 1 + 4^2 + 4^2 + 5^2 + 5^2 + 6^2.
 \end{aligned} \quad (13.35)$$

Die beiden 1-dimensionalen Darstellungen kommen immer vor. Dies sind die anti-symmetrische (A) und die symmetrische (S) Darstellung. Sie werden erzeugt durch die (anti-)symmetrisierungs-Operatoren

$$\begin{aligned}
 a &= \frac{1}{n!} \sum_{\pi \in S_n} (-1)^\pi \pi, \\
 s &= \frac{1}{n!} \sum_{\pi \in S_n} \pi,
 \end{aligned} \quad (13.36)$$

respektive ihren Darstellungen im Hilbertraum. Es ist

$$\pi s = s \pi = s \quad \text{und} \quad \pi a = a \pi = (-1)^\pi a. \quad (13.37)$$

13.4 Fermionen und Bosonen

Es ist eine experimentelle Tatsache, dass in der Natur von allen Darstellungen von S_n in \mathcal{H} nur zwei realisiert werden, die beiden eindimensionalen Darstellungen S und A . Sei \mathcal{H} der Hilbertraum der n -Teilchen Funktionen; dann sind von \mathcal{H} nur die Sektoren

$$\begin{aligned}\mathcal{H}_A &= a \Psi | \Psi \in \mathcal{H} \}, \\ \mathcal{H}_S &= s \Psi | \Psi \in \mathcal{H} \},\end{aligned}\tag{13.38}$$

relevant.⁵ Für die Funktionen in \mathcal{H}_A gilt

$$\langle x_1, \dots, x_n | U_\pi \Psi \rangle = \langle x_{\pi_1}, \dots, x_{\pi_n} | \Psi \rangle = (-1)^\pi \langle x_1, \dots, x_n | \Psi \rangle,\tag{13.39}$$

für diejenigen in \mathcal{H}_S gilt

$$\langle x_1, \dots, x_n | U_\pi \Psi \rangle = \langle x_{\pi_1}, \dots, x_{\pi_n} | \Psi \rangle = \langle x_1, \dots, x_n | \Psi \rangle.\tag{13.40}$$

In der Natur ist also nur ein kleiner Teil von \mathcal{H} realisiert, nämlich der symmetrische und antisymmetrische Teil. Wir nennen Teilchen deren Wellenfunktionen in \mathcal{H}_A (\mathcal{H}_S) liegen und damit antisymmetrisch (symmetrisch) unter Vertauschung der Argumente sind Fermionen (Bosonen).

\mathcal{H}_A		\mathcal{H}_S
antisymmetrisch	\leftrightarrow	symmetrisch
Fermionen		Bosonen

Damit ergibt sich folgendes Problem: Gegeben ein Ensemble von Teilchen, sollen wir Ψ in \mathcal{H}_A oder \mathcal{H}_S wählen? Sind die Teilchen Fermionen oder Bosonen. Die Antwort gibt das Theorem von Spin und Statistik.

13.5 Spin & Statistik

Der folgende Zusammenhang zwischen dem Teilchenspin und den Symmetrieeigenschaften der Wellenfunktionen unter S_n wird durch die relativistische Quantenfeldtheorie gegeben:

Halbzahliges Spin		Ganzzahliges Spin
Fermionen	\leftrightarrow	Bosonen

(13.41)

⁵Die Basis/Produktzustände Ψ in (13.38) sind geeignet zu normieren, z.B., mit einem Faktor $\sqrt{n!}$ für den Fall von Fermionen.

Beispiele von Teilchen mit den entsprechenden Eigenschaften sind:

Fermionen	Bosonen
– Leptonen e^- , μ , τ	– Higgs (Spin 0)
– Leptonen-Neutrinos ν_e , ν_μ , ν_τ	– Mesonen π, K mit Spin 0, oder ρ, ω mit Spin 1, mit je zwei 2 Quarks.
– Barionen $p, n, \Lambda, \Sigma, \Xi, \dots$ mit je 3 Quarks	– Eichbosonen (Yang-Mills) der
– ${}^3\text{He}$	– elektro-schwachen WW: γ, W^\pm, Z^0 mit Spin 1.
Alle hier aufgeführten Fermionen haben Spin = $\frac{1}{2}$.	– starken WW: Gluonen mit Spin 1.
	– ${}^4\text{He}$ (Spin 0).

13.6 Anwendungen

13.6.1 Wellenfunktionen zweier Spin-1/2 Fermionen

Wir betrachten zwei Spin-1/2 Fermionen, z.B., zwei Elektronen. Sei $\Psi(\vec{r}_1, s_1; \vec{r}_2, s_2) \in \mathcal{H}$, zum Beispiel ein Element der Produktbasis,

$$\Psi = \varphi_\nu(\vec{r}_1, s_1)\varphi_\mu(\vec{r}_2, s_2). \quad (13.42)$$

Physikalische Zustände sind

$$\begin{aligned} \sqrt{2}a\Psi &= \frac{1}{\sqrt{2!}} \sum_{\pi \in S_2} (-1)^\pi U_\pi \Psi(\vec{r}_1, s_1; \vec{r}_2, s_2) \\ &= \frac{1}{\sqrt{2!}} [\Psi(\vec{r}_1, s_1; \vec{r}_2, s_2) - \Psi(\vec{r}_2, s_2; \vec{r}_1, s_1)] \\ &= \frac{1}{\sqrt{2!}} [\varphi_\nu(\vec{r}_1, s_1)\varphi_\mu(\vec{r}_2, s_2) - \varphi_\nu(\vec{r}_2, s_2)\varphi_\mu(\vec{r}_1, s_1)]. \end{aligned} \quad (13.43)$$

Falls $\mu = \nu$ ist, dann ist $a\Psi = 0$, also können keine zwei Fermionen in demselben Zustand sein: Das ist das berühmte

Paulisches Ausschlussprinzip.

Das Paulische Ausschlussprinzip für Fermionen gilt auch allgemein für n Fermionen.

13.6.2 Spin & Bahn-Wellenfunktionen zweier Spin-1/2 Fermionen

Als nächstes separieren wir die Spin- und Bahnanteile von Ψ indem wir schreiben

$$\Psi(\vec{r}_1, s_1; \vec{r}_2, s_2) = \varphi(\vec{r}_1, \vec{r}_2)\chi(s_1, s_2). \quad (13.44)$$

Die Gesamt-Wellenfunktion Ψ ist antisymmetrisch wenn

$$\left. \begin{array}{l} \varphi \text{ symmetrisch} \\ \chi \text{ antisymmetr.} \end{array} \right\} \text{ oder } \left\{ \begin{array}{l} \varphi \text{ antisymmetr.} \\ \chi \text{ symmetrisch} \end{array} \right. \quad (13.45)$$

ist. Der Spinanteil $\chi(s_1, s_2)$ lässt sich gemäss $\vec{S} = \vec{S}_1 + \vec{S}_2$ ausreduzieren, $\mathcal{H}_{1/2} \otimes \mathcal{H}_{1/2} = \mathcal{H}_0 \oplus \mathcal{H}_1$. Im Spin-Hilbertraum \mathcal{H}_0 ist der Singlettzustand $\chi_{0,0}(s_1, s_2)$ anti-symmetrisch in s_1, s_2 ,⁶

$$\begin{aligned} \chi_{0,0}(s_1, s_2) &= \langle s_1, s_2 | 0, 0 \rangle \\ &= \frac{1}{\sqrt{2}} [\langle s_1 | \uparrow \rangle \langle s_2 | \downarrow \rangle - \langle s_1 | \downarrow \rangle \langle s_2 | \uparrow \rangle] \\ &= \frac{1}{\sqrt{2}} [\chi_{\uparrow}(s_1)\chi_{\downarrow}(s_2) - \chi_{\downarrow}(s_1)\chi_{\uparrow}(s_2)]. \end{aligned} \quad (13.46)$$

Der Spin-Hilbertraum \mathcal{H}_1 wird von den drei Zuständen $\chi_{1,1}$, $\chi_{1,0}$ und $\chi_{1,-1}$ aufgespannt. Diese sind die symmetrischen Tripletzustände,

$$\begin{aligned} \chi_{1,1}(s_1, s_2) &= \langle s_1, s_2 | 1, 1 \rangle = \chi_{\uparrow}(s_1)\chi_{\uparrow}(s_2), \\ \chi_{1,0}(s_1, s_2) &= \langle s_1, s_2 | 1, 0 \rangle \\ &= \frac{1}{\sqrt{2}} [\chi_{\uparrow}(s_1)\chi_{\downarrow}(s_2) + \chi_{\downarrow}(s_1)\chi_{\uparrow}(s_2)], \\ \chi_{1,-1}(s_1, s_2) &= \langle s_1, s_2 | 1, -1 \rangle = \chi_{\downarrow}(s_1)\chi_{\downarrow}(s_2). \end{aligned} \quad (13.47)$$

Die obigen symmetrischen und anti-symmetrischen Spin-Funktionen χ kombinieren wir mit gleichermassen symmetrisierten Bahnfunktionen φ . Wir definieren demnach die symmetrisierten Kombinationen

⁶Es ist $\chi_{\uparrow}(s = \uparrow) = 1$ und $\chi_{\uparrow}(s = \downarrow) = 0$.

$$\begin{aligned} \varphi \text{ symmetrisch:} & \quad \varphi_s = [\varphi_1(\vec{r}_1)\varphi_2(\vec{r}_2) + \varphi_2(\vec{r}_1)\varphi_1(\vec{r}_2)]/\sqrt{2}, \\ \varphi \text{ antisymmetrisch:} & \quad \varphi_a = [\varphi_1(\vec{r}_1)\varphi_2(\vec{r}_2) - \varphi_2(\vec{r}_1)\varphi_1(\vec{r}_2)]/\sqrt{2}. \end{aligned}$$

Damit können wir S^2 , S_z und S_n gleichzeitig diagonalisieren und erhalten Wellenfunktionen Ψ mit definiertem Spin und definierter Symmetrie. Dabei legt der Spin die Symmetrie von χ und von φ fest:

$$\begin{aligned} S = 1 & \Rightarrow \chi = \text{symmetrisch, } \varphi = \text{antisymmetrisch;} \\ S = 0 & \Rightarrow \chi = \text{antisymmetrisch, } \varphi = \text{symmetrisch.} \end{aligned} \quad (13.48)$$

Ein ähnliches Prinzip (Theorem von Spin und Rasse) gilt für n Spin-1/2 Fermionen.

Offensichtlich interferieren Fermionen miteinander über das Pauliprinzip und es stellt sich die Frage ob wir alle Elektronen der Welt antisymmetrisieren müssen. Glücklicherweise ist dies nicht der Fall. Betrachte zwei Elektronen, eines in Zürich und eines in Wien, beschrieben durch Einteilchenzustände $\varphi_z(\vec{r}_1, s_1)$ und $\varphi_w(\vec{r}_1, s_1)$. Es ist

$$\Psi = \frac{1}{\sqrt{2}}[\varphi_z(x_1)\varphi_w(x_2) - \varphi_w(x_1)\varphi_z(x_2)]. \quad (13.49)$$

Sei A ein vernünftiger Operator, dann ist sein Erwartungswert gegeben durch

$$\begin{aligned} \langle A \rangle &= \frac{1}{2} \int dx_1 dx_2 \left[\varphi_z^*(x_1)\varphi_w^*(x_2) A \varphi_z(x_1)\varphi_w(x_2) \right. \\ &\quad \left. + \varphi_w^*(x_1)\varphi_z^*(x_2) A \varphi_w(x_1)\varphi_z(x_2) \right. \\ &\quad \left. - \varphi_z^*(x_1)\varphi_w^*(x_2) A \varphi_w(x_1)\varphi_z(x_2) \right. \\ &\quad \left. - \varphi_w^*(x_1)\varphi_z^*(x_2) A \varphi_z(x_1)\varphi_w(x_2) \right] \Bigg\} \approx 0 \\ &\cong \langle A \rangle_z + \langle A \rangle_w. \end{aligned} \quad (13.50)$$

Es sind die Interferenzterme welche die Symmetrisierungseigenschaften tragen.⁷ Für nicht überlappende Wellenfunktionen verschwinden diese Terme und wir können auf die (anti-)Symmetrisierung verzichten.

13.6.3 Wellenfunktion zweier Spin-0 Bosonen

Sei $\varphi_\mu(x)$ eine Basis von 1-Teilchen-Wellenfunktionen. Die erlaubten Ψ sind

$$\Psi(\vec{r}_1, \vec{r}_2) = \frac{1}{\sqrt{2}}[\varphi_\mu(\vec{r}_1)\varphi_\nu(\vec{r}_2) + \varphi_\nu(\vec{r}_1)\varphi_\mu(\vec{r}_2)]. \quad (13.51)$$

⁷Beachte, dass für Bosonen die beiden letzten Terme in (13.50) addiert werden.

Es ist $\mu = \nu$ erlaubt,

$$\Psi(\vec{r}_1, \vec{r}_2) \Big|_{\mu=\nu} = \varphi_\mu(\vec{r}_1)\varphi_\mu(\vec{r}_2), \quad (13.52)$$

und beide Bosonen dürfen am selben Platz sitzen da i.A. $\Psi(\vec{r}, \vec{r}) = [\varphi_\mu(\vec{r})]^2 \neq 0$.

Beachte: Fermionen meiden sich, Bosonen mögen sich

$$\begin{aligned} \Psi(x_1, x_2) &= \frac{1}{\sqrt{2}} \left(\varphi_\nu(x_1)\varphi_\mu(x_2) \mp \varphi_\mu(x_1)\varphi_\nu(x_2) \right) \\ &\downarrow x_1 = x_2 \equiv x \\ &= \begin{cases} 0, & \text{Fermionen,} \\ \sqrt{2}\varphi_\nu(x)\varphi_\mu(x), & \text{Bosonen.} \end{cases} \end{aligned} \quad (13.53)$$

□

13.6.4 Kombinierte Teilchen

Betrachte zwei H-Atome wie in Abbildung 13.1 skizziert. Die Wellenfunktion $\Psi(x_1, X_1, x_2, X_2)$ muss antisymmetrisch in den Elektronenkoordinaten

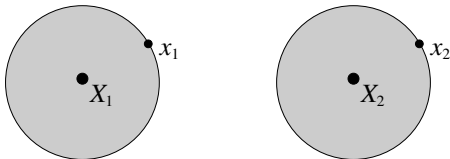


Abb. 13.1: Zur Symmetrie der Wellenfunktion zweier Wasserstoffatome: X_1, X_2 bezeichnen die Koordinaten der Protonen, x_1, x_2 die Koordinaten der Elektronen.

x_1, x_2 und auch antisymmetrisch in den Koordinaten X_1, X_2 der fermionischen Protonen sein. Vertauschungen von x_1, X_1 ; x_1, X_2 ; x_2, X_1 ; x_2, X_2 unterliegen keinen Vorschriften; solche Vertauschungen sind physikalisch auch nicht sinnvoll. Die Vertauschung der Atome ergibt (erst die Elektronen, dann die Protonen vertauschen)

$$\begin{aligned} \Psi(x_2, X_2, x_1, X_1) &= -\Psi(x_1, X_2, x_2, X_1) \\ &= (-1)^2 \Psi(x_1, X_1, x_2, X_2). \end{aligned} \quad (13.54)$$

Daraus erhalten wir, dass sich die H-Atome, die aus je 2 Fermionen bestehen, wie Bosonen verhalten. Beachte die Kompatibilität mit dem Theorem von

Spin & Statistik aus Abschnitt 13.5,

$$\text{H-Atom} \hat{=} \mathcal{H}_{1/2} \otimes \mathcal{H}_{1/2} = \mathcal{H}_0 \oplus \mathcal{H}_1. \quad (13.55)$$

Damit besitzen die H-Atome einen ganzzahligen Spin und sind also Bosonen. Ähnlich behandelt man andere zusammengesetzte Teilchen, zum Beispiel

$$\begin{aligned} {}^3\text{He} &= 2p + 1n + 2e = \text{Fermion} \rightarrow \text{Paarungsübergang}, \\ {}^4\text{He} &= 2p + 2n + 2e = \text{Bosonen} \rightarrow \lambda \text{ Übergang}. \end{aligned} \quad (13.56)$$

Beide He Flüssigkeiten werden bei tiefen Temperaturen supraflüssig: Während ${}^4\text{He}$ ‘Bose-kondensiert’ (bei tiefen Temperaturen $T < 2.17$ K besetzen alle ${}^4\text{He}$ Atome den gleichen Einteilchenzustand), müssen sich die fermionischen ${}^3\text{He}$ Atome erst Paaren (\rightarrow Bosonen) um dann via einem so genannten BCS (Bardeen-Cooper-Schrieffer, im reziproken Raum, nicht im reellen Raum) Übergang bei tiefsten Temperaturen $T \sim 10$ mK in den supraflüssigen Zustand überzugehen. Das Erstaunliche dabei ist, dass die Wechselwirkung zwischen den Atomen in der Flüssigkeit von den Elektronen getragen wird, die für ${}^3\text{He}$ und ${}^4\text{He}$ identische Schalen aufweisen. Die verschiedenartigen Kerne ‘verstecken’ sich im Innern dieser Schalen und sehen einander nicht. Trotzdem verhalten sich die Flüssigkeiten völlig verschieden!

13.6.5 Symmetrie unter Zeitevolution

Die Zeitevolution erhält die Symmetrie, denn sei

$$U_\pi \Psi = (\pm)^\pi \Psi, \quad \begin{array}{l} \text{Bosonen (+),} \\ \text{Fermionen (-),} \end{array} \quad (13.57)$$

dann ist

$$\begin{aligned} U_\pi \Psi(t + dt) &= U_\pi \Psi(t) + U_\pi [\partial_t \Psi(t)] dt \\ &= (\pm)^\pi \Psi - i U_\pi (H/\hbar) \Psi dt \\ &= (\pm)^\pi \Psi - i (H/\hbar) U_\pi \Psi dt \end{aligned} \quad (13.58)$$

$$= (\pm)^\pi [\Psi + (\partial_t \Psi) dt] = (\pm)^\pi \Psi(t + dt). \quad (13.59)$$

13.6.6 Vielteilchenzustände nicht-WW identischer Teilchen

Für nichtwechselwirkende Teilchen können wir den Hamiltonoperator schreiben als

$$H = \sum_{i=1}^N H_0(x_i) \quad x_i = \vec{r}_i, s_i,$$

oder (13.60)

$$H_0(x) = \frac{p^2}{2m} + V(\vec{r}), \quad (13.61)$$

mit dem Einteilchenoperator H_0 (wir vernachlässigen Spinabhängigkeiten in H_0). Mit den Einteilchenlösungen

$$H_0\varphi_\varepsilon = \varepsilon\varphi_\varepsilon, \quad \{\varphi_\varepsilon\} \text{ ein vONS,} \quad (13.62)$$

können wir N -Teilchen Produkteigenzustände

$$\Psi(\vec{r}_1, \dots, \vec{r}_N) = \varphi_{\varepsilon_1}(\vec{r}_1)\varphi_{\varepsilon_2}(\vec{r}_2) \cdots \varphi_{\varepsilon_N}(\vec{r}_N) \quad (13.63)$$

zu H definieren. Die Gesamtenergie ist dabei $E = \sum_i \varepsilon_i$. (13.63) beschreibt ein N -Teilchen Ensemble mit Teilchen in den Zuständen $\varphi_{\varepsilon_1}, \varphi_{\varepsilon_2}, \dots, \varphi_{\varepsilon_N}$, zum Beispiel für $N = 4$ und V ein Potentialtopf

$$\Psi_{1356} = \varphi_{\varepsilon_1}(\vec{r}_1)\varphi_{\varepsilon_3}(\vec{r}_2)\varphi_{\varepsilon_5}(\vec{r}_3)\varphi_{\varepsilon_6}(\vec{r}_4), \quad (13.64)$$

wie in Abbildung 13.2 dargestellt. Beachte, dass Ψ_{1356} noch kein physikalischer 4-Teilchenzustand ist da er noch keine wohldefinierte Symmetrie unter Vertauschung hat.

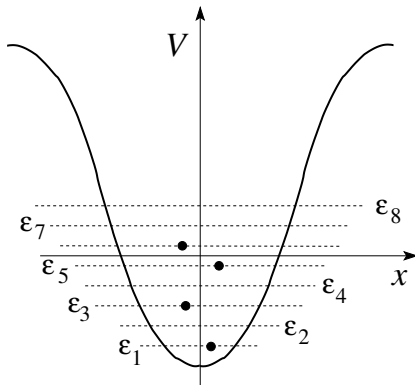


Abb. 13.2: Besetzung eines fermionischen Systems. Das Pauliprinzip (die Symmetrie der Wellenfunktion) lässt höchstens ein Teilchen pro Zustand zu.

Wir möchten jetzt Fermionen mit Spin = 1/2 beschreiben

1. Wir müssen die Spinwellenfunktion berücksichtigen

$$\begin{aligned} \varphi_\varepsilon(\vec{r}) &\rightarrow \varphi_{\varepsilon,\sigma}(x) = \varphi_{\varepsilon,\sigma}(\vec{r}, s) = \varphi_\varepsilon(\vec{r})\chi_\sigma(s), \\ \chi_\sigma &\in \{\chi_\uparrow, \chi_\downarrow\}, \\ \chi_\uparrow(s = \hbar/2) &= 1, \quad \chi_\uparrow(s = -\hbar/2) = 0. \end{aligned} \quad (13.65)$$

2. Wir müssen Ψ anti-symmetrisieren,

$$\begin{aligned} \Psi \rightarrow \Psi_a &= \frac{1}{\sqrt{N!}} \sum_{\pi \in S_N} (-1)^\pi \varphi_{\varepsilon_1 \sigma_1}(x_{\pi_1}) \cdots \varphi_{\varepsilon_N \sigma_N}(x_{\pi_N}) \\ &= \frac{1}{\sqrt{N!}} \begin{vmatrix} \varphi_{\varepsilon_1 \sigma_1}(x_1) & \cdots & \varphi_{\varepsilon_1 \sigma_1}(x_N) \\ \varphi_{\varepsilon_2 \sigma_2}(x_1) & \cdots & \varphi_{\varepsilon_2 \sigma_2}(x_N) \\ \vdots & & \vdots \\ \varphi_{\varepsilon_N \sigma_N}(x_1) & \cdots & \varphi_{\varepsilon_N \sigma_N}(x_N) \end{vmatrix}. \end{aligned} \quad (13.66)$$

(13.66) heisst Slaterdeterminante. Falls es ein Paar $i \neq j$ gibt, mit $\varepsilon_i, \sigma_i = \varepsilon_j, \sigma_j$ ist $\Psi_a \equiv 0$. Damit verlangt das Paulische Ausschluss Prinzip⁸, dass keine zwei Fermionen denselben Zustand in Spin und Bahn besetzen.

Der Grundzustand für $N(+1)$ Fermionen (N gerade) ergibt sich durch Besetzung jedes (Bahn-)Zustandes $\varphi_\varepsilon(\vec{r})$ mit zwei Elektronen. Im Einklang mit dem Pauliprinzip besetzt je ein Elektron den Zustand mit Spin = \uparrow und das andere den Zustand mit Spin = \downarrow . Im Energieschema sieht das wie folgt aus

$$\varepsilon_1 \uparrow, \varepsilon_1 \downarrow; \varepsilon_2 \uparrow, \varepsilon_2 \downarrow, \dots, \varepsilon_{N/2} \downarrow, \varepsilon_{N/2} \uparrow \quad (\varepsilon_{N/2+1} \uparrow \text{ oder } \downarrow). \quad (13.67)$$

Dies ist die Fermion-Grundzustandskonfiguration mit der Energie

$$E_0 = \sum_i 2\varepsilon_i \quad (+ \varepsilon_{N/2+1}). \quad (13.68)$$

13.6.7 Fermisee

Die Elektronen im Festkörper werden im einfachsten Fall beschrieben durch

- Innere- oder Valenz- Elektronen; diese sind fest an die Atome (oder im Atomverband) gebundene Elektronen und definieren volle Elektronen-Bänder.
- Leitungselektronen. Das sind quasi-freie bewegliche Elektronen in teilweise gefüllten Bändern, vgl. Abb. 13.3.

Die Bänder sind bis zum Fermi-Niveau gefüllt. Liegt das Fermi-Niveau in einem Band handelt es sich um ein Metall, liegt das Fermi-Niveau in einer

⁸1925 erstmals zur Erklärung des Periodensystems der Elemente durch W. Pauli postuliert.

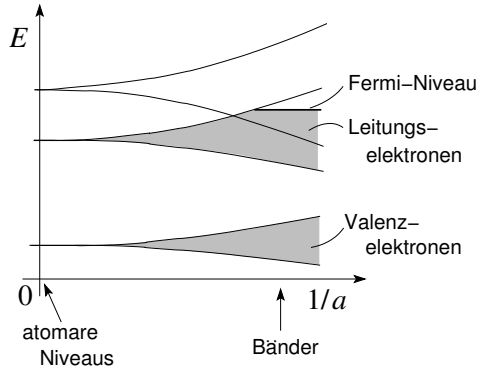


Abb. 13.3: Elektronenzustände im Festkörper formieren sich zu Bändern. Gut separierte Atome mit $a \rightarrow \infty$, a der Gitterabstand, zeigen ein diskretes Spektrum. Bei endlichen (kleinen) Abständen vermögen die Elektronen zwischen den Gitterplätzen zu hüpfen und es formieren sich Energiebänder die bis zum Fermi Niveau gefüllt sind.

Energielücke liegt ein Halbleiter oder ein Isolator vor. Die Leitungselektronen lassen sich am einfachsten als Gas von Spin = 1/2 Fermionen beschreiben. Der Grundzustand $|\Psi_0\rangle$ hat die Form einer Slaterdeterminante mit bis zur Fermikante k_F gefüllten Zuständen,

$$\Psi_0 = \text{Slater Determinante mit } \varphi_{\vec{k},\sigma} = e^{i\vec{k}\cdot\vec{r}}\chi_\sigma(s)/\sqrt{V}, \quad (13.69)$$

mit \vec{k} in der ersten Brillouin Zone.

Unter Vertauschung zweier Teilchen verhält sich Ψ_0 anti-symmetrisch,

$$\Psi_0(\dots, x_{i+k}, \dots, x_i, \dots) = -\Psi_0(\dots, x_i, \dots, x_{i+k}, \dots), \quad (13.70)$$

siehe auch (13.37). Die zugehörige Energiedichte des Grundzustandes ist gegeben durch (vgl. Zustandsdichte $\rho(\varepsilon)$ gemäss (9.93); hier betrachten wir die Zustandsdichte in Energie pro Volumen mit Einheit Dichte/Energie)

$$e_0 = \frac{E_0}{V} = 2 \int_0^{\varepsilon_F} d\varepsilon \rho(\varepsilon) \varepsilon, \quad \text{mit } \rho(\varepsilon) = \frac{m}{2\pi^2 \hbar^3} \sqrt{2m\varepsilon}, \quad (13.71)$$

wobei der Faktor 2 vor dem Integral die Spin-Entartung berücksichtigt.⁹ Der Zusammenhang zwischen der Elektronendichte n

$$n = \frac{N}{V} = 2 \int_0^{\varepsilon_F} d\varepsilon \rho(\varepsilon), \quad (13.72)$$

⁹Alternativ wird die Spinentartung oft in der Zustandsdichte ρ berücksichtigt.

und den Parametern $\varepsilon_F = p_F^2/2m$, $p_F = \hbar k_F$, $k_F = \sqrt{2m\varepsilon_F}/\hbar$ des Fermigasess ist gegeben durch

$$k_F^3 = 3\pi^2 n. \quad (13.73)$$

Damit findet man für die Grundzustandsenergiedichte $e_0 = 3\varepsilon_F n/5$ und für die Zustandsdichte

$$\rho(\varepsilon) = \rho(\varepsilon_F) \left(\frac{\varepsilon}{\varepsilon_F} \right)^{1/2}, \quad \rho(\varepsilon_F) = \frac{3}{4} \frac{n}{\varepsilon_F}. \quad (13.74)$$

Die Grundzustandsenergie $\propto N\varepsilon_F$ von N Fermionen ist immer hoch, da sich die Teilchen meiden und somit hochenergetische Niveaus besetzen. Wir finden folgende Energieskala in typischen Metallen: Mit

$$\begin{aligned} \varepsilon_F &= \frac{\hbar^2 k_F^2}{2m_e} = 3.81 \text{ eV} \cdot k_F^2 [\text{\AA}^{-1}] \quad \text{und} \\ k_F &\sim \frac{\pi}{a}, \quad a = \text{Gitterkonstante} \sim 3\text{\AA}, \end{aligned} \quad (13.75)$$

erhalten wir $k_F \sim 1 \text{\AA}^{-1}$ und $\varepsilon_F \sim$ einige eV typischerweise, das sind einige 10^4 K (Kelvin). Elektronen im Metall bei Zimmertemperatur sind nicht 300 K sondern $\sim 30'000$ K 'heiss'. Warum fühlen sich die Metalle trotzdem 'kalt' an?

13.6.8 Bosekondensat

Der Grundzustand des bosonischen Vielteilchensystems (mit Spin = 0) sieht sehr verschieden aus. Der Produktzustand

$$\Psi_0 = \prod_{i=1}^N \varphi_{\varepsilon_1}(\vec{r}_i) \quad (13.76)$$

ist bereits symmetrisch und die Zugehörige Energie ist $E_0 = N\varepsilon_1$: Die Bosonen können demnach im Zustand mit der tiefsten Einteilchenenergie ε_1 kondensieren. Dieses Kondensationsphänomen führt schliesslich zur Suprafluidität eines Bosesystems bei tiefen Temperaturen. Fermionen können nur kondensieren wenn sie sich zuerst paaren, zum Beispiel in der Form von Cooperpaaren bei der Supraleitung in Metallen.¹⁰

¹⁰Dieses Paarungsphänomen ist etwas komplexerer Natur und wir verweisen auf die entsprechende Standardliteratur zur BCS (Bardeen-Cooper-Schrieffer) Theorie.

13.6.9 Angeregte Zustände

Fermionen Wähle in der Slaterdeterminante nicht die $N/2$ tiefsten Niveaus, sondern mische stattdessen höhere Niveaus zu (angeregte Elektronen) und lasse dafür tiefere Niveaus leer (angeregte Löcher wenn die Energie bezgl. dem Fermi-Niveau gemessen wird), wie in Abbildung 13.4 verdeutlicht.

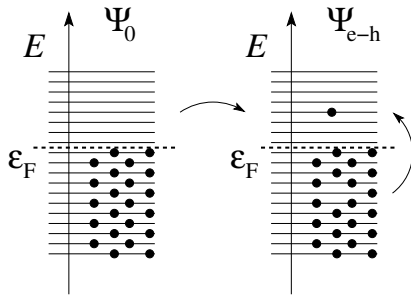


Abb. 13.4: Angeregte Zustände im Spin-1/2 Fermisystem: Im Grundzustand Ψ_0 werden Zustände bis zur Fermienergie ε_F besetzt. Im (elementaren) angeregten Zustand Ψ_{e-h} bleibt ein Einteilchenzustand unterhalb ε_F unbesetzt (\rightarrow Loch 'h') und das verbleibende Teilchen ('e') wird in einen unbesetzten Zustand oberhalb ε_F eingefüllt.

Bosonen Wir besetzen das i^{te} Niveau N_i -fach und erhalten den angeregten Zustand¹¹

$$\Psi_s = \sqrt{\frac{N_1! \cdots N_k!}{N!}} \sum'_{\pi \in S_N} \varphi_{\varepsilon_1}(x_{\pi_1}) \cdots \varphi_{\varepsilon_k}(x_{\pi_N}). \quad (13.77)$$

Die Summe \sum' in (13.77) erstreckt sich nur über $\pi \in S_N$, welche zu verschiedenen Termen führen.¹² Den Grundzustand erhalten wir für $N_1 = N$ und alle anderen Zustände $N_{i>1} = 0$ unbesetzt. Dies ist konsistent mit (13.76).

13.6.10 Streuung identischer Teilchen

Betrachte die Kollision / Streuung zweier Teilchen. Wir separieren in Schwerpunkts- und Relativkoordinaten $\vec{R} = \vec{r}_1 + \vec{r}_2$ und $\vec{r} = \vec{r}_1 - \vec{r}_2$. Damit ist \vec{R} symmetrisch und \vec{r} antisymmetrisch in \vec{r}_1 und \vec{r}_2 . Wir splitten die

¹¹Beachte, dass $0! = 1! = 1$

¹²Der Faktor $[\prod_i N_i!]/N!$ berücksichtigt die Anzahl gleicher Terme; alternativ lässt sich Ψ_s in der Form $\Psi_s = \sqrt{N!/N_1! \cdots N_k!} s[\varphi_{\varepsilon_1}(x_{\pi_1}) \cdots \varphi_{\varepsilon_k}(x_{\pi_N})]$ schreiben.

Gesamtwellenfunktion in Spin- und Bahnanteile,

$$\Psi(x_1, x_2) = e^{i\vec{P}\cdot\vec{R}}\psi(\vec{r})\chi(s_1, s_2). \quad (13.78)$$

Für unterscheidbare Teilchen hat die Streulösung die asymptotische Form

$$\psi(\vec{r}) \sim e^{i\vec{k}\cdot\vec{r}} + f(\theta)\frac{e^{ikr}}{r}. \quad (13.79)$$

Spin-0 Bosonen: Für Bosonen mit Spin 0 ist $\chi = 1$ und wegen der Symmetrie von Ψ gilt $\psi(\vec{r}) = \psi(-\vec{r})$; entsprechend müssen wir die Streulösung symmetrisieren, wobei wir benutzen, dass der Austausch der Teilchen via $\vec{r} \rightarrow -\vec{r}$ in Polarkoordinaten gleichbedeutend mit der Transformation $\theta \rightarrow \pi - \theta$, $r \rightarrow r$ ist,

$$\psi \sim \left(e^{i\vec{k}\cdot\vec{r}} + e^{-i\vec{k}\cdot\vec{r}} \right) + [f(\theta) + f(\pi - \theta)]\frac{e^{ikr}}{r}. \quad (13.80)$$

Für den differentiellen Wirkungsquerschnitt erhalten wir

$$\begin{aligned} \frac{d\sigma}{d\Omega} &= |f(\theta) + f(\pi - \theta)|^2 \\ &= \underbrace{|f(\theta)|^2 + |f(\pi - \theta)|^2}_{\text{klassische Terme}} + \underbrace{2\text{Re}[f^*(\theta)f(\pi - \theta)]}_{\text{Interferenzterme}}. \end{aligned} \quad (13.81)$$

Die Interferenzterme erscheinen als Folge der Teilchen-Statistik. Die in (13.81) auftretenden Winkel sind in Abbildung 13.5 dargestellt. Durch die Interferenzterme verdoppelt sich für Bosonen im Fall $\theta = \pi/2$ der Wirkungsquerschnitt gegenüber dem klassischen Resultat,

$$\theta = \frac{\pi}{2} : \quad \frac{d\sigma}{d\Omega} = 4|f(\pi/2)|^2. \quad (13.82)$$

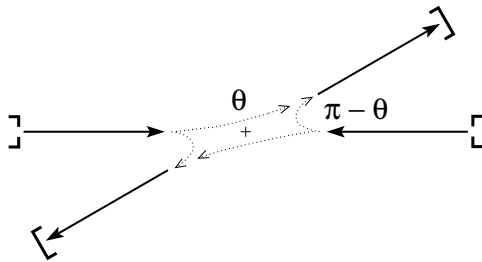


Abb. 13.5: Die Symmetrisierung der Streuwellenfunktion erzeugt zwei Trajektorien mit Streuwinkeln θ und $\pi - \theta$ die kohärent zu addieren sind.

Für eine zentralsymmetrisches Potential $V(r)$ gehen wir zur Partialwellendarstellung über,

$$\begin{aligned} f(\theta) &= \sum_l i^l (2l+1) f_l P_l(\cos \theta) \\ &\downarrow P_l(\cos \theta) = (-1)^l P_l(\cos(\pi - \theta)) \\ f(\theta) + f(\pi - \theta) &= 2 \sum_{l \text{ gerade}} i^l (2l+1) f_l P_l(\cos \theta), \end{aligned} \quad (13.83)$$

und finden, dass nur gerade Drehimpulse l vorkommen (für ungerade l wechselt das Legendre Polynom das Vorzeichen und die Beiträge vernichten sich gegenseitig).

Spin-1/2 Fermionen: Im Falle der Spin-1/2 Fermionen sind zwei Fälle möglich:

1. Der Spin-Singlett Zustand $\chi_s = [|\uparrow\downarrow\rangle - |\downarrow\uparrow\rangle]/\sqrt{2}$ ist antisymmetrisch und konsequenterweise muss der Bahnanteil

$$\psi(\vec{r}) = \psi(-\vec{r}) \quad (13.84)$$

symmetrisch sein. Der Wirkungsquerschnitt ist gleich dem der Spin = 0 Bosonen,

$$\left. \frac{d\sigma}{d\Omega} \right|_s = |f(\theta) + f(\pi - \theta)|^2. \quad (13.85)$$

2. Die symmetrischen Spin-Triplett Zustände

$$\chi_t = \begin{cases} |\uparrow\uparrow\rangle \\ [|\uparrow\downarrow\rangle + |\downarrow\uparrow\rangle]/\sqrt{2} \\ |\downarrow\downarrow\rangle \end{cases} \quad (13.86)$$

erzwingen eine antisymmetrische Bahnwellenfunktion $\psi(\vec{r}) = -\psi(-\vec{r})$ und wir erhalten eine Streuamplitude $f(\theta) \rightarrow f(\theta) - f(\pi - \theta)$ die nur ungerade Drehimpulse l enthält. Damit ergibt sich der Wirkungsquerschnitt

$$\left. \frac{d\sigma}{d\Omega} \right|_t = |f(\theta) - f(\pi - \theta)|^2 \quad (= 0 \text{ für } \theta = \pi/2). \quad (13.87)$$

Beachte, dass polarisierte Fermionen nur in ungeraden Drehimpulskanälen streuen: kalte bosonische Atome zeigen ein Kontaktpotential

welches sich aus der s -Wellen Streuung ergibt, vgl. (13.83), kalte polarisierte fermionische Atome wechselwirken nur schwach da sie erst im p -Kanal streuen können.

Für ein statistisches Ensemble in einem unpolarisierten Strahl ergibt sich das gewichtete Mittel

$$\begin{aligned} \frac{d\sigma}{d\Omega} &= \frac{3}{4} \frac{d\sigma}{d\Omega} \Big|_t + \frac{1}{4} \frac{d\sigma}{d\Omega} \Big|_s \\ &= |f(\theta)|^2 + |f(\pi - \theta)|^2 - \operatorname{Re} [f^*(\theta)f(\pi - \theta)]. \end{aligned} \quad (13.88)$$

13.6.11 Molekülspektren

Wir betrachten tiefeenergetische Rotationsspektren mit Energien $E_{\text{rot}} = \hbar^2 l(l+1)/2\Theta \ll E_{\text{elektronisch}} \sim eV$, Θ das Trägheitsmoment; auf der entsprechend langsamen Zeitskala können wir die Elektronenhülle als starr auffassen. Wir betrachten zwei Beispiele von Molekülen mit bosonischen und fermionischen Kernen:

- $(\text{C}^{12})_2$ -Moleküle: Kerne sind Spin = 0 Bosonen, deshalb sind nur gerade l erlaubt.
- H_2 -Moleküle: Kerne sind Spin-1/2 Fermionen, deshalb ist für eine Spinwellenfunktion

$$\begin{aligned} \chi = \chi_s : l &= \text{gerade, Para-Wasserstoff,} \\ \chi = \chi_t : l &= \text{ungerade, Ortho-Wasserstoff.} \end{aligned} \quad (13.89)$$

Die Umwandlung von Ortho-Wasserstoff in Para-Wasserstoff ist schwierig (die Kerne sind gut geschützt) und wir erhalten zwei Typen von Gasen mit

$$\begin{aligned} E_{\text{rot,para}}/\hbar^2 &= 0, \frac{3}{\Theta}, \frac{10}{\Theta}, \frac{21}{\Theta}, \dots, \\ E_{\text{rot,ortho}}/\hbar^2 &= \frac{1}{\Theta}, \frac{6}{\Theta}, \frac{15}{\Theta}, \dots \end{aligned} \quad (13.90)$$

13.7 Spin und Rasse

Die Analyse des $n \times$ Spin-1/2 Fermion Problems ist relevant für die Diskussion von Atomen und sehr instruktiv im Hinblick auf das Verständnis der Rolle der Permutationssymmetrie. Das Thema ist zudem eine schöne Anwendung der Gruppentheorie, macht Spass, ist aber auch etwas schwierig. Hier

ist ein Versuch das Problem so einfach wie möglich darzustellen. Die Kernfrage ist wie Spin, Spinsymmetrie und Bahnsymmetrie zusammenhängen. Zur Einarbeitung in die Thematik analysieren wir das Problem zweier Spin-1/2 Fermionen.

13.7.1 Beispiel zweier Spin-1/2 Fermionen

Wir separieren die Gesamtwellenfunktion in Spin- und Bahnanteile, $\Psi(x_1, x_2) = \psi(\vec{r}_1, \vec{r}_2) \chi(s_1, s_2)$. Der (totale) Spin legt die Spin-Symmetrie fest,

$$\begin{aligned} S = 1: \quad \chi_t &= \begin{cases} |\uparrow\uparrow\rangle \\ [|\uparrow\downarrow\rangle + |\downarrow\uparrow\rangle]/\sqrt{2}, & \text{symmetrisch unter } S_2, \\ |\downarrow\downarrow\rangle \end{cases} \\ S = 0: \quad \chi_s &= [|\uparrow\downarrow\rangle - |\downarrow\uparrow\rangle]/\sqrt{2}, \quad \text{antisymm. unter } S_2. \end{aligned} \quad (13.91)$$

Die Fermion-Antisymmetrie legt die Bahnsymmetrie fest

$$\begin{aligned} S = 1 &\rightarrow \chi_t \text{ symmetrisch} &\rightarrow \varphi_a \text{ antisymmetrisch,} \\ S = 0 &\rightarrow \chi_s \text{ antisymmetrisch} &\rightarrow \varphi_s \text{ symmetrisch.} \end{aligned}$$

Das Theorem von Spin und Rasse verallgemeinert diesen Sachverhalt für ein System von n Fermionen. Die Neuigkeit ist, dass jetzt auch andere irreduzible Darstellungen von S_n auftreten, verschieden von den ein-dimensionalen Darstellungen S und A . Der totale Spin legt die Spinsymmetrie (unter Vertauschung S_n) und via Pauliprinzip die Bahnsymmetrie (unter S_n) fest. Dabei sind die Spin- und Bahnrasen die zur irreduziblen Darstellung der Permutationssymmetrie gehörigen ‘Quantenzahlen’ (gleich wie l die zur irreduziblen Darstellung der Rotationssymmetrie gehörige Drehimpulsquantenzahl ist). Die Spin- und Bahnrasen bestimmen also gemäss welcher irreduziblen Darstellung von S_n die Spin- und die Bahnfunktionen transformieren. Wir nehmen das Resultat für n Spin-1/2 Fermionen vorweg:

$$\begin{aligned} (\mathcal{H}_{1/2})^{\otimes n} &= \bigoplus_s \mu_s(n) \mathcal{H}_s, & s = \text{Spin-Quantenzahl,} \\ &= \bigoplus_s (2s + 1) \mathcal{H}_{\mu_s(n)}. \end{aligned} \quad (13.92)$$

Dabei ist $\mathcal{H}_{\mu_s(n)}$ der μ_s -dimensionale Darstellungsraum zur μ_s -dimensionalen irreduziblen Darstellung der Permutationen S_n und \mathcal{H}_s ist der $(2s + 1)$ -dimensionale Darstellungsraum zur $(2s + 1)$ -dimensionalen

irreduziblen Darstellung der Drehgruppe $SO(3)$. Der Spin s legt die Spinrasse μ_s fest, bestimmt also gemäss welcher irreduziblen Darstellung von S_n die Spinwellenfunktion transformiert. Kommt der Spin s in der Zerlegung von $(\mathcal{H}_{1/2})^{\otimes n}$ μ_s mal vor, erhalten wir $2s + 1$ mal eine μ_s dimensionale irreduzible Darstellung von S_n , d.h., die irreduzible Darstellung von S_n mit Rasse μ_s kommt gerade $(2s + 1)$ mal vor. Weiter legt die Spinrasse μ_s , via der Bedingung der totalen Antisymmetrie für die Gesamt-Wellenfunktion Ψ , die Bahnrasse μ_b eindeutig fest.

13.8 Formalismus zu Spin und Rasse*

In diesem Abschnitt erklären und illustrieren die Zerlegung von $(\mathcal{H}_{1/2})^{\otimes n}$ gemäss $SU(2)$ und S_n und das Theorem von Spin und Rasse. Wir werden erkennen, wie die Natur aus einer Vielzahl möglicher Symmetrien der Wellenfunktionen nur einen kleinen Sektor realisiert. In dieser Diskussion brauchen wir die

13.8.1 Irreduzible Darstellungen von S_n

Wir betrachten die Zerlegung der Permutationen in Zyklen, zum Beispiel

$$\begin{aligned} \begin{pmatrix} 1 & 2 & 3 & 4 \\ 2 & 3 & 1 & 4 \end{pmatrix} &= (123)(4) \\ \begin{pmatrix} 1 & 2 & 3 & 4 \\ 4 & 3 & 2 & 1 \end{pmatrix} &= (14)(23) \\ \begin{pmatrix} 1 & 2 & 3 & 4 \\ 4 & 3 & 1 & 2 \end{pmatrix} &= (1423) \end{aligned} \tag{13.93}$$

Jede Zerlegung von n definiert eine Äquivalenzklasse von S_n . Zum Beispiel für $n = 5$ finden wir 7 Klassen mit den Zerlegungen $5 = 5$, $4 + 1$, $3 + 2$, $3 + 1 + 1$, $2 + 2 + 1$, $2 + 1 + 1 + 1$, $1 + 1 + 1 + 1 + 1$. Zu jeder dieser Zerlegungen definieren wir ein Young Diagramm mit h Zeilen und k Spalten,

$$\begin{aligned}
 S_5: \quad 5 &= 5 && \begin{array}{|c|c|c|c|c|} \hline \square & \square & \square & \square & \square \\ \hline \end{array} & [5] \\
 &= 4+1 && \begin{array}{|c|c|c|c|} \hline \square & \square & \square & \square \\ \hline \square & & & \\ \hline \end{array} & [4,1] \\
 &= 3+2 && \begin{array}{|c|c|c|} \hline \square & \square & \square \\ \hline \square & \square & \\ \hline \end{array} & [3,2] \\
 &= 3+1+1 && \begin{array}{|c|c|c|} \hline \square & \square & \square \\ \hline \square & & \\ \hline \square & & \\ \hline \end{array} & [3,1^2] \\
 &= 2+2+1 && \begin{array}{|c|c|} \hline \square & \square \\ \hline \square & \square \\ \hline \square & \\ \hline \end{array} & [2^2,1] \\
 &= 2+1+1+1 && \begin{array}{|c|c|} \hline \square & \square \\ \hline \square & \\ \hline \square & \\ \hline \square & \\ \hline \end{array} & [2,1^3] \\
 &= 1+1+1+1+1 && \begin{array}{|c|} \hline \square \\ \hline \square \\ \hline \square \\ \hline \square \\ \hline \square \\ \hline \end{array} & [1^5]
 \end{aligned}$$

Jede Klasse oder Partition erzeugt eine irreduzible Darstellung von S_n . Zu jeder Partition gehört eine assoziierte Partition,

$$\text{Partition } \lambda \rightarrow \text{assoziierte Partition } \tilde{\lambda} \quad (13.94)$$

und ein assoziiertes Young Diagramm,

$$\text{Young Diagram } Y \rightarrow \text{assoziiertes Young Diagram } \tilde{Y} \quad (13.95)$$

welches durch Vertauschen von Zeilen und Spalten hervorgeht, vergleiche dazu das folgende Beispiel mit der entsprechenden Spiegelachse,

$$\begin{array}{ccc}
 \begin{array}{|c|c|c|} \hline \square & \square & \square \\ \hline \square & & \\ \hline \end{array} & & \begin{array}{|c|c|} \hline \square & \square \\ \hline \square & \square \\ \hline \square & \\ \hline \end{array} \\
 Y_\lambda & \rightarrow & \tilde{Y}_\lambda = Y_{\tilde{\lambda}} \\
 \lambda = [3, 2] & & \tilde{\lambda} = [2^2, 1]
 \end{array} \quad (13.96)$$

Zusätzlich zu den Young Diagrammen definieren wir die Young Tableaus durch Auffüllen der Y mit Zahlen $1, 2, \dots, n$:

$$\begin{array}{ccc}
 \begin{array}{|c|c|c|} \hline & & \\ \hline & & \\ \hline \end{array} & \longrightarrow & \begin{array}{|c|c|c|} \hline 4 & 2 & 5 \\ \hline 1 & 3 & \\ \hline \end{array} \longrightarrow \begin{array}{|c|c|} \hline 4 & 1 \\ \hline 2 & 3 \\ \hline 5 & \\ \hline \end{array} \\
 & & \theta_\lambda \qquad \tilde{\theta}_\lambda \quad \text{Assoziierte Tableaus} \\
 & & \begin{array}{|c|c|c|} \hline 1 & 2 & 3 \\ \hline 4 & 5 & \\ \hline \end{array} \longrightarrow \begin{array}{|c|c|} \hline 1 & 4 \\ \hline 2 & 5 \\ \hline 3 & \\ \hline \end{array}
 \end{array}$$

Zu jedem Young Tableau definieren wir den Linien-Symmetrisierer

$$s_\lambda = \frac{1}{\lambda_1! \cdots \lambda_h!} \sum_{\pi} \pi_\lambda \quad (13.97)$$

und den Antisymmetrisierer

$$a_\lambda = \frac{1}{\lambda_1! \cdots \lambda_h!} \sum_{\pi} (-1)^\pi \pi_\lambda. \quad (13.98)$$

Dabei permutiert π_λ nur Elemente innerhalb aber nicht zwischen den Zeilen, d.h., jeder Zyklus in π_λ enthält Elemente aus nur einer Zeile. Als Beispiel betrachten wir das $\lambda = [3, 2]$ Tableau,¹³

$$\begin{array}{|c|c|c|} \hline 1 & 2 & 3 \\ \hline 4 & 5 & \\ \hline \end{array} \quad (13.99)$$

dann ist s_λ gegeben durch

$$\begin{aligned}
 s_\lambda = \frac{1}{3!2!} & [(1)(2)(3)(4)(5) + (12)(3)(4)(5) + (13)(2)(4)(5) \\
 & + (1)(23)(4)(5) + \\
 & + (123)(4)(5) + \text{alle mit } (45)]
 \end{aligned} \quad (13.100)$$

Es ist $s_{\lambda=[n]} = s$, $a_{\lambda=[n]} = a$. Die assoziierten Symmetrisierer permutieren Elemente in den Spalten,

$$\begin{aligned}
 \tilde{s}_\lambda &= \frac{1}{\tilde{\lambda}_1! \cdots \tilde{\lambda}_k!} \sum_{\tau} \tau_\lambda, \\
 \tilde{a}_\lambda &= \frac{1}{\tilde{\lambda}_1! \cdots \tilde{\lambda}_k!} \sum_{\tau} (-1)^\tau \tau_\lambda;
 \end{aligned} \quad (13.101)$$

¹³für das $\lambda = [3, 2]$ Tableau ist $\lambda_1 = 3$ und $\lambda_2 = 2$

die Permutationen τ_λ lassen die Spalten des Young Tableaus θ_λ invariant, d.h., τ_λ permutiert nur Elemente innerhalb der Spalten. Im obigen Beispiel wird aus $\lambda = [3, 2]$ neu $\tilde{\lambda} = [2^2, 1]$ und

$$\tilde{s}_\lambda = \frac{1}{2!2!1!}[(1)(2)(3)(4)(5) + (14)(2)(3)(5) + (14)(25)(3) + (1)(4)(25)(3)].$$

Es ist $\tilde{s}_{\lambda=[1^n]} = s$, $\tilde{a}_{\lambda=[1^n]} = a$.

Die irreduziblen Symmetrisierer

$$\begin{aligned} i_\lambda &= s_\lambda \tilde{a}_\lambda \quad (\text{irreduzibler Symmetrisierer}) \\ j_\lambda &= \tilde{a}_\lambda s_\lambda \quad (\text{irreduzibler Antisymmetrisierer}) \end{aligned} \quad (13.102)$$

definieren die irreduziblen Darstellungen von S_n (i_λ und j_λ definieren äquivalente Darstellungen). Die Operatoren i_λ und j_λ sind die Verallgemeinerungen von s und a , welche die 1-dimensionalen Darstellungen S und A definieren. Es ist¹⁴

$$\begin{aligned} i_{\lambda=[n]} &= s_{\lambda=[n]} \tilde{a}_{\lambda=[n]} = s \cdot e = s, \\ j_{\lambda=[n]} &= \tilde{a}_{\lambda=[n]} s_{\lambda=[n]} = e \cdot s = s, \\ i_{\lambda=[1^n]} &= s_{\lambda=[1^n]} \tilde{a}_{\lambda=[1^n]} = e \cdot a = a, \\ j_{\lambda=[1^n]} &= a. \end{aligned} \quad (13.103)$$

Um die Dimension der zu Y zugehörigen irreduziblen Darstellung zu finden schreiben wir alle Standardtableaus zu Y auf: In den Standardtableaus füllen wir immer von links nach rechts, von oben nach unten; wieder betrachten wir S_5 als Beispiel,

$\square \square \square \square \square$	1 2 3 4 5	dim = 1, s, S
$\begin{array}{ c c c c c } \hline \square & \square & \square & \square & \square \\ \hline \square & & & & \end{array}$	$\begin{array}{cc cc} 1 & 2 & 3 & 4 \\ 5 & & & 4 \end{array}$ $\begin{array}{cc cc} 1 & 2 & 4 & 5 \\ 3 & & & 2 \end{array}$	dim = 4
$\begin{array}{ c c c } \hline \square & \square & \square \\ \hline \square & \square & \end{array}$	$\begin{array}{cc cc} 1 & 2 & 3 & 4 \\ 4 & 5 & & 3 & 5 \end{array}$ $\begin{array}{cc cc cc} 1 & 2 & 5 & 1 & 3 & 4 & 1 & 3 & 5 \\ 3 & 4 & & 2 & 5 & & 2 & 4 & \end{array}$	dim = 5

¹⁴ e ist die Identität.

	$ \begin{array}{ccc ccc} 1 & 2 & 3 & 1 & 2 & 4 & 1 & 2 & 5 \\ 4 & & & 3 & & & 3 & & \\ 5 & & & 5 & & & 4 & & \\ \hline 1 & 3 & 4 & 1 & 3 & 5 & 1 & 4 & 5 \\ 2 & & & 2 & & & 2 & & \\ 5 & & & 4 & & & 3 & & \end{array} $	dim = 6
	$ \begin{array}{cc cc} 1 & 2 & 1 & 2 \\ 3 & 4 & 3 & 5 \\ 5 & & 4 & \\ \hline 1 & 3 & 1 & 3 & 1 & 4 \\ 2 & 4 & 2 & 5 & 2 & 5 \\ 5 & & 4 & & 3 & \end{array} $	dim = 5
	$ \begin{array}{cc cc cc cc} 1 & 2 & 1 & 3 & 1 & 4 & 1 & 5 \\ 3 & & 2 & & 2 & & 2 & \\ 4 & & 4 & & 3 & & 3 & \\ 5 & & 5 & & 5 & & 4 & \end{array} $	dim = 4
	$ \begin{array}{c} 1 \\ 2 \\ 3 \\ 4 \\ 5 \end{array} $	dim = 1, a, A

Dabei ist die erstgenannte Darstellung das sogenannte ‘normalgeordnete Tableau’. Wie erwartet erhalten wir den üblichen Zusammenhang zwischen der Ordnung der Gruppe $n!$, der Anzahl Klassen K , und den Dimensionen d_i der irreduziblen Darstellungen,

$$n! = \sum_{i=1}^K d_i^2 : \quad 5! = 120 = 1 + 4^2 + 5^2 + 6^2 + 5^2 + 4^2 + 1. \quad (13.104)$$

Als nächstes benutzen wir die obigen Strukturen um Bahn- und Spin- Funktionen mit wohldefinierter Symmetrie unter Vertauschungen zu definieren.

13.8.2 Bahnfunktionen mit definierter Symmetrie

Seien $u(x), v(x), w(x), \dots$ Einteilchen-Wellenfunktionen. Wir suchen Vielteilchenfunktionen vom Typ¹⁵

$$\Psi(1, \dots, n) = \sum \cdots u(\cdot)v(\cdot)w(\cdot) \quad (13.105)$$

mit wohldefinierter Rasse, das heisst definierter Symmetrie unter Permutation. Wir nehmen an, dass die Funktionen $u(x), v(x), w(x), \dots$ orthonormal sind. In der Folge betrachten wir die Fälle $n = 2$ und $n = 3$.

$n = 2$: Y ist entweder $Y = \square\square$ also S oder $Y = \begin{smallmatrix} \square \\ \square \end{smallmatrix}$ und damit A . Die Basisvektoren der irreduziblen Darstellung erhalten wir durch Anwenden der (Anti-)Symmetrisierer auf den Produktzustand $u(1)v(2)$ (wir fixieren die Reihenfolge der Wellenfunktionen $u(\cdot)v(\cdot)w(\cdot)$ und permutieren die Koordinaten),

$$\begin{aligned} S : \square\square \quad i_{[2]} &= s_{[2]} = [e + (12)]/2 \quad e = (1)(2) \\ \sqrt{2} i_{[2]} \varphi &= [u(1)v(2) + u(2)v(1)]/\sqrt{2} = \varphi_s \\ A : \begin{smallmatrix} \square \\ \square \end{smallmatrix} \quad i_{[1^2]} &= \tilde{a}_{[1^2]} = [e - (12)]/2 \\ \sqrt{2} i_{[1^2]} \varphi &= [u(1)v(2) - u(2)v(1)]/\sqrt{2} = \varphi_a. \end{aligned} \quad (13.106)$$

$n = 3$: Es gibt drei mögliche Anordnungen von Tableaus Y : $Y = \square\square\square = S$, $Y = \begin{smallmatrix} \square & \square \\ \square \end{smallmatrix} = A$, und die dritte Variante $Y = \begin{smallmatrix} \square & \square \\ & \square \end{smallmatrix}$ die wir mit Z bezeichnen.

$$\begin{aligned} S : \begin{smallmatrix} \square & \square & \square \\ \square & \square & \square \end{smallmatrix} \quad i_{[3]} &= [e + (12) + (23) + (13) + (123) + (132)]/6 \\ \sqrt{6} i_{[3]} \varphi &= [u(1)v(2)w(3) + u(2)v(1)w(3) + u(1)v(3)w(2) \\ &\quad + u(3)v(2)w(1) + u(2)v(3)w(1) + u(3)v(1)w(2)]/\sqrt{6} \\ &= \varphi_s, \\ A : \begin{smallmatrix} \square & \square \\ \square & \square \\ \square & \square \end{smallmatrix} \quad i_{[1^3]} &= [e - (12) - (23) - (13) + (123) + (132)]/6 \\ \sqrt{6} i_{[1^3]} \varphi &= [u(1)v(2)w(3) - u(2)v(1)w(3) - u(1)v(3)w(2) \\ &\quad - u(3)v(2)w(1) + u(2)v(3)w(1) + u(3)v(1)w(2)]/\sqrt{6} \\ &= \varphi_a, \end{aligned}$$

¹⁵Spezialfall $u \neq v \neq w \neq u \dots$

$$\begin{aligned}
Z : \begin{array}{|c|c|} \hline 1 & 2 \\ \hline 3 & \\ \hline \end{array} & i_{[21]} &= s_{[21]} \tilde{a}_{[21]} \\
& &= \frac{1}{2!1!} [e + (12)] \frac{1}{2!1!} [e - (13)] \\
& &= [e + (12) - (13) - (132)]/4 = e_z/4 \\
\sqrt{4} i_{[21]} \varphi & &= [u(1)v(2)w(3) + u(2)v(1)w(3) \\
& &\quad - u(3)v(2)w(1) - u(3)v(1)w(2)]/2 \\
& &= \varphi_z, \\
\begin{array}{|c|c|} \hline 1 & 3 \\ \hline 2 & \\ \hline \end{array} & i'_{[21]} &= [e + (13) - (12) - (132)]/4 = e'_z/4 \\
\sqrt{4} i'_{[21]} \varphi & &= [u(1)v(2)w(3) + u(3)v(2)w(1) \\
& &\quad - u(2)v(1)w(3) - u(2)v(3)w(1)]/2 \\
& &= \varphi'_z. \tag{13.107}
\end{aligned}$$

Anwenden der Gruppe auf φ_z erzeugt eine zweidimensionale Darstellung von S_3 ; wir schreiben $4 i_{[21]} = e_z$, dann ist

$$\begin{aligned}
e e_z &= e_z, \\
(12) e_z &= e_z, \\
(23) e_z &= (23) + (132) - (123) - (12) \equiv \bar{e}_z, \\
(31) e_z &= -e_z - \bar{e}_z, \\
(123) e_z &= -e_z - \bar{e}_z, \\
(132) e_z &= \bar{e}_z. \tag{13.108}
\end{aligned}$$

Somit spannen $e_z = e + (12) - (13) - (123)$ und $\bar{e}_z = (23) + (132) - (123) - (12)$ respektive $\varphi_z = e_z \varphi / 2$ und $\bar{\varphi}_z = \bar{e}_z \varphi / 2$ eine 2-dimensionale irreduzible Darstellung (wir nennen sie Z) von S_3 auf. Ebenso spannen

$$\begin{aligned}
e'_z &= e + (13) - (12) - (123), \\
\bar{e}'_z &= (123) + (23) - (31) - (132), \tag{13.109}
\end{aligned}$$

eine zweite 2-dimensionale irreduzible Darstellung Z' von S_3 auf; mit $(e'_z e_z) = 0$ ist diese Darstellung von Z verschieden. Die Ausreduktion des 6-dimensionalen Darstellungsraumes aufgespannt durch die Produktwellenfunktionen $\varphi(\pi_1, \pi_2, \pi_3)$, $\pi \in S_3$ erzeugt somit

$$S \oplus A \oplus Z \oplus Z'. \tag{13.110}$$

Die Standard-Tableaus definieren jeweils einen erzeugenden Vektor in jeder dieser irreduziblen Darstellungen.

13.8.3 Spinfunktionen mit definierter Symmetrie

Wir betrachten das Spin Problem für n Spin = 1/2 Fermionen. Die Zustände χ_\uparrow und χ_\downarrow spannen den Hilbertraum $\mathcal{H}_{1/2}$ auf und die Produktfunktionen

$$\chi_{\sigma_1} \otimes \chi_{\sigma_2} \otimes \cdots \chi_{\sigma_n} \quad (13.111)$$

definieren eine Basis im 2^n dimensionalen Produktraum $(\mathcal{H}_{1/2})^{\otimes n}$. Die Operatoren S^2 , S_z , $\pi \in S_n$, mit $\vec{S} = \sum_1^n \vec{s}_i$ dem Gesamtspin, kommutieren paarweise und können somit gleichzeitig 'diagonalisiert' werden, das heisst wir können die Darstellungen von $SU(2)$ (mit Quantenzahlen s für S^2 und m für S_z) und von S_n (mit Quantenzahlen gegeben durch die Standard Young Tableaus) simultan ausreduzieren.

$SU(2)$: $\mathcal{H}_{1/2}^{\otimes n} = \oplus_s \mu_s(n) \mathcal{H}_s$ gemäss den Regeln der Spinaddition. Als Beispiele betrachten wir wiederum die Fälle $n = 2, \dots, 5$:

$$\begin{aligned} n = 2: \quad \left(\mathcal{H}_{\frac{1}{2}}\right)^{\otimes 2} &= \mathcal{H}_0 \oplus \mathcal{H}_1, \\ &\mu_0(2) = \mu_1(2) = 1. \\ n = 3: \quad \left(\mathcal{H}_{\frac{1}{2}}\right)^{\otimes 3} &= \left(\mathcal{H}_0 \oplus \mathcal{H}_1\right) \otimes \mathcal{H}_{\frac{1}{2}}, \\ &= 2\mathcal{H}_{\frac{1}{2}} \oplus \mathcal{H}_{\frac{3}{2}}, \\ &\mu_{\frac{1}{2}}(3) = 2, \quad \mu_{\frac{3}{2}}(3) = 1. \\ n = 4: \quad \left(\mathcal{H}_{\frac{1}{2}}\right)^{\otimes 4} &= \left(\mathcal{H}_{\frac{1}{2}} \oplus \mathcal{H}_{\frac{1}{2}} \oplus \mathcal{H}_{\frac{3}{2}}\right) \otimes \mathcal{H}_{\frac{1}{2}}, \\ &= 2\mathcal{H}_0 \oplus 3\mathcal{H}_1 \oplus \mathcal{H}_2, \\ &\mu_0(4) = 2, \quad \mu_1(4) = 3, \quad \mu_2(4) = 1. \\ n = 5: \quad \left(\mathcal{H}_{\frac{1}{2}}\right)^{\otimes 5} &: \quad \mu_{\frac{1}{2}}(5) = 5, \quad \mu_{\frac{3}{2}}(5) = 4, \quad \mu_{\frac{5}{2}}(5) = 1. \end{aligned} \quad (13.112)$$

Beachte,

$$\sum_s \mu_s(n) \cdot (2s+1) = 2^n, \quad \mu_{\frac{n}{2}}(n) = 1. \quad (13.113)$$

S_n : Im Spinproblem existieren nur zwei Basisvektoren χ_\uparrow und χ_\downarrow . Damit können die Young Tableaus höchstens 2 Zeilen haben, sonst verschwindet der zugehörige Projektor auf der Produktbasis. Hätten wir zum Beispiel 3 Zeilen,



so ergäbe die Antisymmetrisierung der beiden Spin \downarrow Zustände eine 0. Weiter muss in jeder Spalte der Zustand \uparrow mit einem Zustand \downarrow gepaart werden, sonst ergibt sich wiederum eine 0. Zum Beispiel ergibt die Operation $\begin{array}{|c|c|} \hline 1 & 2 \\ \hline 3 & \\ \hline \end{array}$ angewandt auf $\chi_{\uparrow}\chi_{\downarrow}\chi_{\uparrow}$ mit 1 & 3 beide im Zustand \uparrow (wir fixieren die Koordinaten 1, 2, 3 und permutieren die Quantenzahlen der Wellenfunktionen, hier die Spinvariablen $\uparrow \leftrightarrow +$, $\downarrow \leftrightarrow -$),

$$\begin{aligned} & [e + (12) - (13) - (132)][+, -, +] \\ & = [+ - +] + [- + +] - [+ - +] - [- + +] = 0. \end{aligned} \quad (13.114)$$

Schliesslich enthält der Darstellungsraum $\mathcal{H}_{1/2}^{\otimes n}$ die $\mu_s(n)$ -dimensionale Darstellung von S_n gerade $(2s + 1)$ mal: Die Vektoren

$$\xi_m = \chi_{\uparrow}(\pi_1) \cdots \chi_{\uparrow}(\pi_{\nu}) \chi_{\downarrow}(\pi_{\nu+1}) \cdots \chi_{\downarrow}(\pi_n) \quad (13.115)$$

mit

$$S_z = m = \nu \cdot \frac{1}{2} - (n - \nu) \cdot \frac{1}{2} = \nu - \frac{n}{2} \quad (13.116)$$

spannen den $n!/ \nu!(n - \nu)!$ -dimensionalen Vektorraum zu festem S_z auf.¹⁶ Innerhalb des Raumes aufgespannt durch die ξ_m , m fest, können wir orthogonale Unterräume zu S^2 suchen. Erlaubte Werte von s , welche m enthalten können, sind

$$s = \frac{n}{2}, \frac{n}{2} - 1, \dots, |m| + 1, |m|, \quad (13.117)$$

das sind gerade $n/2 - |m| + 1$ Werte. Der Unterraum zu festem s, m kommt gerade $\mu_s(n)$ mal vor und definiert eine $\mu_s(n)$ -dimensionale Darstellung von S_n : $\pi \in S_n$ verändert weder s noch m . Der Unterraum in $\mathcal{H}_{1/2}^{\otimes n}$ zu festem s, m erzeugt demnach einen Darstellungsraum von S_n ; die Darstellung gehört zum Young Tableau $[n/2 + s, n/2 - s]$ mit der Dimension $\mu_s(n)$ und ist damit irreduzibel. Durch Anwenden von S_+ und S_- (beide kommutieren mit $\pi \in S_n$) erhalten wir äquivalente Darstellungen und zwar gerade $2s + 1$ Stück, also zerfällt $\mathcal{H}_{1/2}^{\otimes n}$ gemäss

$$\mathcal{H}_{1/2}^{\otimes n} = \bigoplus_s (2s + 1) \mathcal{H}_{\mu_s(n)}, \quad (13.118)$$

¹⁶Nur Permutationen die ausserhalb der \uparrow und \downarrow Gruppen erfolgen, verändern ξ_m .

mit $\mathcal{H}_{\mu_s(n)}$ der irreduziblen Darstellung zu

$$\begin{array}{|c|c|} \hline & n/2 + s \\ \hline & \\ \hline & \\ \hline & n/2 - s \\ \hline \end{array} .$$

Wir überprüfen dies an den üblichen Beispielen $n = 2, \dots, 5$,

$$\begin{aligned} n = 2 \quad \square \square & \quad \dim = 1, \quad s = 1, \quad \text{Triplet} \quad \begin{cases} s(\uparrow\uparrow), \\ s(\uparrow\downarrow), \\ s(\downarrow\downarrow), \end{cases} \\ & \quad \square & \quad \dim = 1, \quad s = 0, \quad \text{Singlett} \quad \{ a(\uparrow\downarrow) \} . \\ n = 3 \quad \square\square\square & \quad \dim = 1, \quad s = 3/2, \\ & \quad \begin{array}{|c|c|} \hline \square & \square \\ \hline \end{array} & \quad \dim = 2 = \mu_{\frac{1}{2}}(3), \quad s = 1/2. \end{aligned} \quad (13.119)$$

$$\begin{aligned} n = 4 \quad \square\square\square\square & \quad \dim = 1 = \mu_2(4), \quad s = 2, \\ & \quad \begin{array}{|c|c|c|} \hline \square & \square & \square \\ \hline \end{array} & \quad \begin{array}{|c|c|c|} \hline 1 & 2 & 3 \\ \hline 4 & & 2 \end{array} \left| \begin{array}{|c|c|c|} \hline 1 & 3 & 4 \\ \hline & & 3 \end{array} \right| \begin{array}{|c|c|c|} \hline 1 & 2 & 4 \\ \hline & & 3 \end{array} \\ & \quad \dim = 3 = \mu_1(4), \quad s = 1, \\ & \quad \begin{array}{|c|c|} \hline \square & \square \\ \hline \end{array} & \quad \begin{array}{|c|c|} \hline 1 & 2 \\ \hline 3 & 4 \end{array} \left| \begin{array}{|c|c|} \hline 1 & 3 \\ \hline 2 & 4 \end{array} \right. \\ & \quad \dim = 2 = \mu_0(4), \quad s = 0. \end{aligned} \quad (13.120)$$

$$\begin{aligned} n = 5 \quad \square\square\square\square\square & \quad \mu_{\frac{5}{2}}(5) = 1, \\ & \quad \begin{array}{|c|c|c|c|} \hline \square & \square & \square & \square \\ \hline \end{array} & \quad \mu_{\frac{3}{2}}(5) = 4, \\ & \quad \begin{array}{|c|c|c|} \hline \square & \square & \square \\ \hline \end{array} & \quad \mu_{\frac{1}{2}}(5) = 5. \end{aligned} \quad (13.121)$$

Damit haben wir die Zerlegungen

$$\mathcal{H}_{\frac{1}{2}}^{\otimes n} = \bigoplus_s \mu_s(n) \mathcal{H}_s = \bigoplus_s (2s + 1) \mathcal{H}_{\mu_s(n)}; \quad (13.122)$$

der Spin s legt das Young Tableau und damit die Spinsymmetrie fest. Der Darstellungsraum $\mathcal{H}_{\mu_s(n)}$ wird durch die $|s, m\rangle$ mit gleichen s und m aufgespannt.

Schliesslich noch das konkrete Beispiel für 4 Fermionen mit Spin 1/2:

$$\begin{aligned}
 \mathcal{H}_{\frac{1}{2}}^{\otimes 4} &\stackrel{SU(2)}{=} 2\mathcal{H}_0 \oplus 3\mathcal{H}_1 \oplus \mathcal{H}_2 \\
 &\stackrel{S_4}{=} \mathcal{H}_{2'} + 3\mathcal{H}_{3'} + 5\mathcal{H}_{1'}
 \end{aligned}$$

{

$\mathcal{H}_0 : |0, 0\rangle$

$\mathcal{H}'_0 : |0', 0'\rangle$

$\mathcal{H}_1 : \begin{matrix} |1, 1\rangle \\ |1, 0\rangle \\ |1, -1\rangle \end{matrix}$

$\mathcal{H}'_1 : \begin{matrix} |1', 1'\rangle \\ |1', 0'\rangle \\ |1', -1'\rangle \end{matrix}$

$\mathcal{H}''_1 : \begin{matrix} |1'', 1''\rangle \\ |1'', 0''\rangle \\ |1'', -1''\rangle \end{matrix}$

$\mathcal{H}_2 : \begin{matrix} |2, 2\rangle \\ |2, 1\rangle \\ |2, 0\rangle \\ |2, -1\rangle \\ |2, -2\rangle \end{matrix}$

$\mathcal{H}_{2'}$
 $\mathcal{H}_{3'}$
 $\mathcal{H}_{3'}$
 $\mathcal{H}_{3'}$
 $\mathcal{H}_{1'}$
 $\mathcal{H}_{1'}$
 $\mathcal{H}_{1'}$
 $\mathcal{H}_{1'}$
 $\mathcal{H}_{1'}$

(13.123)

13.8.4 Spin & Bahn

Gegeben sei eine Spinwellenfunktion deren Symmetrie durch das Diagramm Y_s charakterisiert ist, Y_s hat höchstens zwei Zeilen. Sei die Symmetrie der Bahnfunktion durch das Diagramm Y_b gegeben. Es gilt: Das Tensorprodukt der beiden Darstellungen enthält die Darstellung

$$\begin{aligned}
 S &\Leftrightarrow Y_b = Y_s \\
 A &\Leftrightarrow Y_b = \tilde{Y}_s.
 \end{aligned}
 \tag{13.124}$$

Daraus folgt, dass die Spinrasse, die durch Y_s gegeben ist, die Bahnrasse Y_b festlegt. Sei der Spin des n -Teilchenzustandes gegeben durch s . Dann sind die Symmetrien der Spin- und Bahn- Wellenfunktionen durch assoziierte Tableaus gegeben wie der Abbildung skizziert.

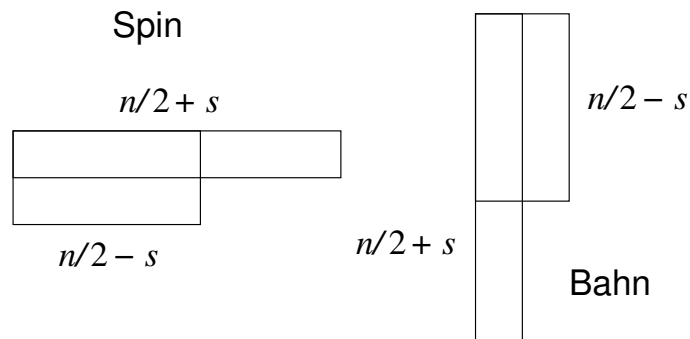


Abb. 13.6: Youngtableaus assoziiert mit den Spin- und Bahnwellenfunktionen für n Spin-1/2 Fermionen mit Gesamtspin s .

Kapitel 14

Atome

Wir wollen die Atomstruktur, das Periodensystem und die Termschemata (Aufspaltungen der Energieniveaus) verstehen. Insbesondere interessiert uns die Grundzustandskonfiguration, deren Spin S , Bahndrehimpuls L und Gesamtdrehimpuls J . Zum Einstieg betrachten wir das 2-Elektronen Atom, Helium He ($Z = 2$) oder die Ionen H^- ($Z = 1$) und Li^+ ($Z = 3$) beschrieben durch den Hamiltonian

$$H = H_0 + H_{\text{WW}} = \frac{p_1^2}{2m} + \frac{p_2^2}{2m} - \frac{Ze^2}{r_1} - \frac{Ze^2}{r_2} + \frac{e^2}{|\vec{r}_1 - \vec{r}_2|}. \quad (14.1)$$

Der Hamiltonoperator (14.1) ist wegen der Wechselwirkung $H_{\text{WW}} = e^2/r_{12}$, $r_{12} = |\vec{r}_1 - \vec{r}_2|$ zwischen den beiden Elektronen nicht exakt lösbar. Die einfachste approximative Lösung behandelt diesen Term störungstheoretisch, das heißt, wir lösen zuerst das nicht wechselwirkende Problem $H_0\Psi_0 = E_0\Psi_0$ und bestimmen dann die Korrektur $E_1 = \langle\Psi_0|e^2/r_{12}|\Psi_0\rangle$. Lösungen von $H_0\Psi_0 = E_0\Psi_0$ sind Produktwellenfunktionen von $\Psi_0(\vec{r}_1, \vec{r}_2) = \varphi_{\alpha_1}(\vec{r}_1)\varphi_{\alpha_2}(\vec{r}_2)$ wobei $\varphi_{\alpha}(\vec{r})$ eine Wasserstoff Wellenfunktion zur Kernladung Z ist, siehe Kapitel 5, mit $\alpha = nlm$. Die zugehörigen Energien sind

$$E_0 = E_{\alpha_1} + E_{\alpha_2} \quad (14.2)$$

mit

$$E_{\alpha} = -\frac{Z^2}{n^2}E_R, \quad E_R = \frac{e^2}{2a_B} \approx 13.605 \text{ eV}. \quad (14.3)$$

Zusätzlich müssen wir das Pauliprinzip für Fermionen berücksichtigen,

$$\Psi_0(x_1, x_2) = -\Psi_0(x_2, x_1) \quad (14.4)$$

ist antisymmetrisch in $x_i = (\vec{r}_i, s_i)$. Die Separation von Spin- und Bahnteilen ergibt

$$\Psi(x_1, x_2) = \Psi_0(\vec{r}_1, \vec{r}_2)\chi_0(s_1, s_2), \quad (14.5)$$

wobei sich die Anti-Symmetrie der Gesamtwellenfunktion auf zwei Arten konstruieren lässt, entweder mit

$$\begin{cases} \Psi_0 & \text{symmetrisch,} \\ \chi_0 & \text{antisymmetrisch, } S = 0, \text{ Singlett} \end{cases} \quad (14.6)$$

also einer antisymmetrischen Spinfunktion (Spin-Singlett Zustand), oder via

$$\begin{cases} \Psi_0 & \text{antisymmetrisch,} \\ \chi_0 & \text{symmetrisch, } S = 1, \text{ Triplet} \end{cases} \quad (14.7)$$

mit einer symmetrischen Spinfunktion (Spin-Triplett Zustand). Für den Triplet Zustand muss die Bahn Ψ_0 antisymmetrisch sein, also $\alpha_1 \neq \alpha_2$, was uns mindestens die zusätzliche Energie

$$\Delta E = Z^2(1 - 1/2^2)E_R \approx Z^2 \cdot 10 \text{ eV} \quad (14.8)$$

kostet. Wir wählen also den Spin-Singlett Zustand als Kandidaten für den Grundzustand,

$$\begin{aligned} \Psi_0(x_1, x_2) &= \varphi_{100}(\vec{r}_1) \varphi_{100}(\vec{r}_2) \chi_{00}(s_1, s_2), \\ \varphi_{100}(r) &= (Z^3/\pi a_B^3)^{1/2} \exp(-Zr/a_B), \\ \chi_{00}(s_1, s_2) &= [\chi_{\uparrow}(s_1)\chi_{\downarrow}(s_2) - \chi_{\downarrow}(s_1)\chi_{\uparrow}(s_2)]/\sqrt{2}, \\ E_0 &= -2Z^2 E_R = -Z^2 e^2/a_B. \end{aligned} \quad (14.9)$$

Die Korrektur E_1 folgt durch triviale Integration, vgl. (8.14) mit $\alpha \rightarrow Z$,

$$\begin{aligned} E_1 &= \int d^3 r_1 d^3 r_2 \frac{Z^6 e^2 \exp[-2Z(r_1 + r_2)/a_B]}{a_B^6 \pi^2 |\vec{r}_1 - \vec{r}_2|} \\ &= \frac{5}{8} \frac{Z e^2}{a_B}, \end{aligned} \quad (14.10)$$

und wir erhalten folgende Abschätzung für die Grundzustandsenergie des He-Atoms ($Z = 2$)

$$E_G \approx -\left(Z - \frac{5}{8}\right) \frac{Z e^2}{a_B} \approx -5.5 \text{ Ry.} \quad (14.11)$$

Der experimentell gemessene Wert ist $E_G^{\text{He}} \approx -5.8$ Ry, etwa 4 eV tiefer als unser berechneter Wert. Mit einem Variationsansatz $Z \rightarrow \alpha$ finden wir die Abschätzung (vgl. 8.16)

$$\begin{aligned} E_G &\approx -\left(\alpha - 4 + \frac{5}{8}\right) \frac{\alpha e^2}{a_B} \Big|_{\alpha=27/16} = -\left(2 - \frac{5}{16}\right)^2 \frac{e^2}{a_B} \\ &\approx -5.7 \text{ Ry}, \end{aligned} \quad (14.12)$$

eine Verbesserung um ~ 2.7 eV; es fehlen noch etwa 1.4 eV von total 79 eV, ein ansehnliches Resultat. Die durch $Z \rightarrow \alpha$ erbrachte Verbesserung ist eine Folge der Berücksichtigung von Abschirmeffekten: jedes Elektron ‘sieht’ nur eine Ladung $2 - 5/16 = 27/16$ statt $Z = 2$, vergleiche dazu die Diskussion im Abschnitt 8.1.

Für das Wasserstoffion H^- erhalten wir (via Variationsansatz)

$$E_G \approx -\left(\frac{11}{16}\right)^2 \frac{e^2}{a_B} \approx -12.86 \text{ eV}. \quad (14.13)$$

Die Konfiguration $\text{H} + e^-$ (Wasserstoff plus freies Elektron) entspricht der Energie -13.6 eV, womit H^- instabil wäre; experimentell ist aber H^- stabil, deshalb liegt unser Resultat um mindestens $3/4$ eV neben der tatsächlichen Energie.

14.1 Hartree & Hartree-Fock Approximation

Gehen wir zu grösseren Atomen über sind wir mit einem komplizierten elektronischen Vielteilchenproblem konfrontiert. Die allgemeine Form dieses Vielteilchenproblems lässt sich durch den Hamiltonian

$$H = \sum_{i=1}^n \left[\frac{p_i^2}{2m} + U(\vec{r}_i) \right] + \frac{1}{2} \sum_{i \neq j} \frac{e^2}{|\vec{r}_i - \vec{r}_j|} \quad (14.14)$$

beschreiben (wir vernachlässigen hier Wechselwirkungen die den Spin einbeziehen). Das Potential $U(\vec{r})$ sei ein vorgegebenes (externes) Potential; für Atome der Ladung Z ist $U_Z = -Ze^2/r$, für Moleküle wird in U_M über die verschiedenen Kerne, Ionen (mit Ladungen Z_l) und Positionen (\vec{R}_l) summiert, im Festkörper wird in U_G über die Positionen \vec{R}_l im Bravaisgitter summiert,

$$U_M(\vec{r}) = -\sum_{l=1}^L \frac{Z_l e^2}{|\vec{r} - \vec{R}_l|}, \quad U_G(\vec{r}) = -\sum_l \frac{Z e^2}{|\vec{r} - \vec{R}_l|}. \quad (14.15)$$

Naiv könnten wir wiederum erst das Einteilchenproblem

$$h = \frac{p^2}{2m} + U(\vec{r}), \quad h\varphi_j(\vec{r}) = \mathcal{E}_j\varphi_j(\vec{r}), \quad (14.16)$$

lösen, die Vielteilchenfunktion als antisymmetrische Produktwellenfunktion (als Slater-Determinante (13.66)) ansetzen und den Wechselwirkungsterm im Hamiltonian als Störung behandeln. Die zu erwartenden Resultate werden mittelmässig sein, wie wir am Beispiel des He-Atoms gesehen haben: Die Elektronen sind nicht nur dem Potential $U(\vec{r})$ unterworfen, sondern bewegen sich zudem im (mittleren) Feld der anderen Elektronen, was zu einer Abschirmung von U führt. Diese Abschirmung hängt wiederum von den Bahnen der Elektronen ab, somit müssen wir die Bahnen und die Abschirmungseffekte selbstkonsistent bestimmen. Dies ist gerade die Leistung der Hartree & Hartree-Fock Approximation: die Hartree Approximation berücksichtigt dabei (nur) die Abschirmungseffekte, die Hartree-Fock Theorie bezieht darüber hinaus die Antisymmetrie der Wellenfunktion ein.

14.1.1 Hartree Approximation

In der Hartree Approximation besteht die Aufgabe im Auffinden der optimalen Produktwellenfunktion

$$\Psi = \varphi_{\alpha_1}(x_1) \varphi_{\alpha_2}(x_2) \cdots \varphi_{\alpha_n}(x_n). \quad (14.17)$$

Wir können das Pauli Prinzip wenigstens teilweise berücksichtigen indem wir die φ_{α_i} orthogonalisieren und Doppelbesetzungen vermeiden. Mathematisch suchen wir Einteilchen Funktionen φ_{α_i} so dass der Erwartungswert der Energie $\langle \Psi | H | \Psi \rangle = \min$ minimal ist; dabei sollen die Wellenfunktionen normiert sein, $\| \varphi_{\alpha_i} \| = 1$. Mit dieser Nebenbedingung, die wir durch einen Lagrangemultiplikator berücksichtigen, haben wir folgendes Funktional zu minimieren:

$$\begin{aligned} \mathcal{F}[\varphi_{\alpha_1}(x_1), \dots, \varphi_{\alpha_n}(x_n)] &= \langle \Psi | H | \Psi \rangle - \sum_i \lambda_{\alpha_i} \langle \varphi_{\alpha_i} | \varphi_{\alpha_i} \rangle \\ &= \int \prod_{i=1}^n dr_i \left\{ \varphi_{\alpha_1}^* \cdots \varphi_{\alpha_n}^* \left[\sum_i \frac{p_i^2}{2m} + U(\vec{r}_i) + \frac{1}{2} \sum_{i \neq j} \frac{e^2}{|\vec{r}_i - \vec{r}_j|} \right] \varphi_{\alpha_1} \cdots \varphi_{\alpha_n} \right\} \\ &\quad - \sum_{i=1}^n \lambda_{\alpha_i} \int dr_i \varphi_{\alpha_i}^* \varphi_{\alpha_i} \end{aligned} \quad (14.18)$$

$$= \sum_{i=1}^n \int dr_i \varphi_{\alpha_i}^* \left[\frac{p_i^2}{2m} + U(\vec{r}_i) + \frac{1}{2} \sum_{i \neq j} \int dr_j \varphi_{\alpha_j}^* \frac{e^2}{|\vec{r}_i - \vec{r}_j|} \varphi_{\alpha_j} - \lambda_{\alpha_i} \right] \varphi_{\alpha_i}.$$

In (14.18) erscheint der Spin der Elektronen nur noch im Index α_i und ist nicht speziell aufgeführt; die Summe über die Spinvariablen s_i ist trivial, da der Hamiltonien keine Spinterme enthält und $\chi_\sigma(s) = \delta_{\sigma s}$ ist. Im Minimum von \mathcal{F} verschwindet die Variation $\delta\mathcal{F} = 0$ und wir finden die Bedingung ($\delta\mathcal{F}/\delta\varphi_{\alpha_i}^* = 0$)

$$\left[-\frac{\hbar^2}{2m} \vec{\nabla}^2 + U(\vec{r}) + \int d^3r' \frac{e}{|\vec{r} - \vec{r}'|} \sum_j' e |\varphi_{\alpha_j}(\vec{r}')|^2 \right] \varphi_{\alpha_i}(\vec{r}) = \lambda_{\alpha_i} \varphi_{\alpha_i}(\vec{r}). \quad (14.19)$$

Dabei entspricht λ_{α_i} einer Einteilchenenergie \mathcal{E}_{α_i} (genauer, in etwa einer Ionisierungsenergie, siehe später). Die Summe über $\sum_j' e |\varphi_{\alpha_j}|^2$ beschreibt die mittlere Ladungsverteilung $\rho_i(\vec{r}')$ der anderen Elektronen $j \neq i$. Das System (14.19) definiert die Hartree-Gleichungen; in der Optimierung der Einteilchenwellenfunktionen φ_{α_i} berücksichtigen sie die Präsenz der anderen Elektronen via dem Wechselwirkungsterm

$$\int d^3r' \frac{e \rho_i(\vec{r}')}{|\vec{r} - \vec{r}'|}. \quad (14.20)$$

Beachte, dass die φ_{α_i} im allgemeinen nicht orthogonal sind, da $\rho_i(\vec{r}')$ von i abhängt. Man schreibt deshalb meist $\rho_i(\vec{r}') \approx \rho(\vec{r}')$ da ein Elektron nur eine kleine Störung der $n \gg 1$ Elektronenwolke darstellt. Die Dichte $\rho(\vec{r}')$ beschreibt dann die Ladungsverteilung, welche eine externe Testladung wahrnimmt.

14.1.2 Hartree-Fock Approximation

Die Hartree-Fock Approximation geht einen Schritt weiter und minimiert

$$\langle \Psi | H | \Psi \rangle - \sum_i \lambda_{\alpha_i} \langle \varphi_{\alpha_i} | \varphi_{\alpha_i} \rangle \quad (14.21)$$

im Variationsraum aufgespannt durch die Slaterdeterminanten

$$\Psi = \frac{1}{\sqrt{n!}} \begin{vmatrix} \varphi_{\alpha_1}(1) & \cdots & \varphi_{\alpha_1}(n) \\ \vdots & \ddots & \vdots \\ \varphi_{\alpha_n}(1) & \cdots & \varphi_{\alpha_n}(n) \end{vmatrix}. \quad (14.22)$$

Die Einteilchenerwartungswerte von p_i^2 und $U(\vec{r}_i)$ bleiben unverändert, während der Wechselwirkungsterm jetzt zwei Terme erzeugt (die Spinvariablen s_i erscheinen explizit da mit der Slaterdeterminanten Austauschkorrelationen zwischen gleichen Spins berücksichtigt werden; ungleiche Spins zeigen keine Austauschkorrelation),

$$\begin{aligned} \langle V_{\text{int}} \rangle &= \frac{1}{2} \int d^3r d^3r' \frac{e^2}{|\vec{r} - \vec{r}'|} \sum_{i \neq j} \left[\varphi_{\alpha_i}^*(\vec{r}) \overbrace{\varphi_{\alpha_j}^*(\vec{r}') \varphi_{\alpha_j}(\vec{r}')}^{\rho(\vec{r}')/e} \varphi_{\alpha_i}(\vec{r}') \right. \\ &\quad \left. - \delta_{s_i s_j} \varphi_{\alpha_i}^*(\vec{r}) \varphi_{\alpha_j}^*(\vec{r}') \varphi_{\alpha_j}(\vec{r}) \varphi_{\alpha_i}(\vec{r}') \right]. \end{aligned} \quad (14.23)$$

Der spinabhängige Term $\propto \delta_{s_i s_j} \varphi_{\alpha_i}^* \dots$ wird Fock- oder Austausch-Term genannt; seine Herleitung involviert folgende Schritte: ausgehend vom Produktzustand $\Psi_\pi = \prod_i \varphi_{\alpha_i}(x_i)$ definieren wir den anti-symmetrisierten Zustand $\Psi = \sqrt{N!} a \Psi_\pi = 1/\sqrt{N!} \sum_p (-)^p p \Psi_\pi$ und berechnen das Matrixelement¹

$$\begin{aligned} \langle \Psi | V_{\text{int}} | \Psi \rangle &= N! \langle \Psi_\pi a V_{\text{int}} a \Psi_\pi \rangle \\ &\downarrow a V_{\text{int}} a = V_{\text{int}} a^2 = V_{\text{int}} a \\ &= \frac{1}{2} \sum_{j \neq i} \sum_p (-)^p \langle \Psi_\pi V_{\text{int}}^{ij} p \Psi_\pi \rangle \\ &= \frac{1}{2} \sum_{i \neq j} \langle \Psi_\pi | V_{\text{int}}^{ij} (1 - p_{ij}) | \Psi_\pi \rangle \end{aligned} \quad (14.24)$$

und mit $\Psi_\pi = \psi_\pi \chi_\pi$ sowie der Normierung $\langle \chi_\pi \chi_\pi \rangle = 1$ ist

$$\langle \chi_\pi p_{ij} \chi_\pi \rangle = \delta_{s_i s_j}. \quad (14.25)$$

Der beiden Terme in (14.24) beschreiben dann gerade den Hartree- und den Austausch Beitrag.

Analog zu (14.19) variieren wir $\delta \mathcal{F} / \delta \varphi_{\alpha_i}^* = 0$ und erzeugen damit die Hartree-Fock Integro-Differentialgleichungen

$$\begin{aligned} &\left[-\frac{\hbar^2}{2m} \vec{\nabla}^2 + U(\vec{r}) + \int d^3r' \frac{e \rho_i(\vec{r}')}{|\vec{r} - \vec{r}'|} \right] \varphi_{\alpha_i}(\vec{r}) \\ &- \sum_j \delta_{s_i s_j} \int d^3r' \left[\varphi_{\alpha_j}^*(\vec{r}') \frac{e^2}{|\vec{r} - \vec{r}'|} \varphi_{\alpha_i}(\vec{r}') \right] \varphi_{\alpha_j}(\vec{r}) = \lambda_{\alpha_i} \varphi_{\alpha_i}(\vec{r}). \end{aligned} \quad (14.26)$$

¹siehe (13.36) für die Definition des Antisymmetrisieroperators; wir ersetzen hier die Permutationen $\pi \in S_n$ durch $p \in S_n$. In der Summe über p überleben nur die Terme mit $p = e$ und die Vertauschung von i und j .

In der zweiten Zeile wird über die gesuchte Eigenfunktion φ_{α_i} integriert; entsprechend unterliegt das Elektron einem nichtlokalen Potential.

Die Hartree (14.19) und Hartree-Fock (14.26) Gleichungen werden numerisch durch Iteration gelöst. Die Interpretation der ‘Energieeigenwerte’ $\lambda_{\alpha_i} = \mathcal{E}_{\alpha_i}$ ist nichttrivial. Multiplikation von (14.26) mit $\varphi_{\alpha_i}^*(\vec{r})$ und Integration über \vec{r} ergibt uns den Eigenwert

$$\begin{aligned} \mathcal{E}_{\alpha_i} = & \langle \varphi_{\alpha_i} | H_0 | \varphi_{\alpha_i} \rangle + \sum_j \int d^3r \int d^3r' \\ & \times \varphi_{\alpha_i}^*(\vec{r}) \varphi_{\alpha_j}^*(\vec{r}') \frac{e^2}{|\vec{r} - \vec{r}'|} \left[\varphi_{\alpha_j}(\vec{r}') \varphi_{\alpha_i}(\vec{r}) - \delta_{s_i s_j} \varphi_{\alpha_j}(\vec{r}) \varphi_{\alpha_i}(\vec{r}') \right]. \end{aligned} \quad (14.27)$$

Dieser Ausdruck ist gerade die Energie des Elektrons im Orbital φ_{α_i} , zusammengesetzt aus der Einteilchenenergie $\langle \varphi_{\alpha_i} | H_0 | \varphi_{\alpha_i} \rangle$ und der Wechselwirkungs- und Austauschenergie mit allen anderen Elektronen. Damit ist $-\mathcal{E}_{\alpha_i}$ gerade die Ionisierungsenergie in einem Experiment wo das Elektron in einem schnellen² Prozess aus dem System entfernt wird, z.B., in einem Photoemissionsexperiment. Andererseits versteht man unter der Ionisierungsenergie den Energieunterschied eines Systems mit $N - 1$ Elektronen mit einem Elektron im Unendlichen und dem N -Teilchensystem, wobei beide Systeme relaxiert sind, also

$$\mathcal{E}_{\alpha_i}^{\text{ion}} = \langle \Psi_i | H | \Psi_i \rangle - \langle \Psi | H | \Psi \rangle, \quad (14.28)$$

wo Ψ_i die relaxierte $N - 1$ -Teilchen Wellenfunktion ohne i -tes Elektron beschreibt. Koopmans Theorem besagt dann, dass $\mathcal{E}_{\alpha_i}^{\text{ion}} \approx E_G - \mathcal{E}_{\alpha_i} - E_G = -\mathcal{E}_{\alpha_i}$. Im gleichen Geiste gibt die Differenz $\mathcal{E}_{\alpha_i} - \mathcal{E}_{\alpha_k}$ die approximative Anregungsenergie wenn ein Teilchen vom Zustand φ_{α_k} in den Zustand φ_{α_i} angeregt wird.

Im Weiteren ist zu beachten, dass die Summe der Eigenwerte \mathcal{E}_{α_i} nicht gleich dem (Hartree-Fock) Erwartungswert der Energie $\langle \Psi | H | \Psi \rangle$ ist. Vielmehr ist (Doppelzählung der Wechselwirkungsenergie vermeiden, vgl. (14.23))

$$\langle \Psi | H | \Psi \rangle = \sum_i \mathcal{E}_{\alpha_i} - \langle V_{\text{int}} \rangle \neq \sum_i \mathcal{E}_{\alpha_i}. \quad (14.29)$$

Beachte auch, dass die Hartree-Fock Näherung keine Korrelationseffekte³ berücksichtigt. Weder (14.19) noch (14.26) sind exakt: die totale Energie E

²In einem schnellen Prozess wird das Teilchen rausgeschlagen ohne dass die anderen Teilchen relaxieren können, so dass ein ‘Loch’ im System zurückbleibt.

³Korrelationsenergie: Ein Elektron am Ort \vec{r} reduziert die Wahrscheinlichkeit dort

des Systems berücksichtigt in Hartree-Fock Approximation die Terme

$$E = \underbrace{\underbrace{E_0}_{\text{Einteilchen-}} + E_{WW}}_{\text{Hartree-}} + E_{\text{Austausch}}. \quad (14.30)$$

Hartree-Fock-

Hinzu kommt noch eine Korrelationsenergie $E_{\text{Korrelation}}$ die man im Rahmen der Vielteilchenphysik/Quantenfeldtheorie, via systematischer Entwicklung in einer Störungstheorie findet. Für die Atome liefert die Hartree-Fock Approximation Resultate, die bis auf typische Korrelations-Energien der Grösse $\sim 0.5 \text{ eV}$ pro Elektron genau sind.

14.2 Thomas-Fermi Abschirmung

Wir betrachten Elektronen im Potential $U(\vec{r})$, ein beliebiges glattes externes Potential. Solch ein schwach variierendes Potential können wir als lokal konstant auffassen, vgl. dazu Abbildung 14.1. Die Elektronen bilden dann

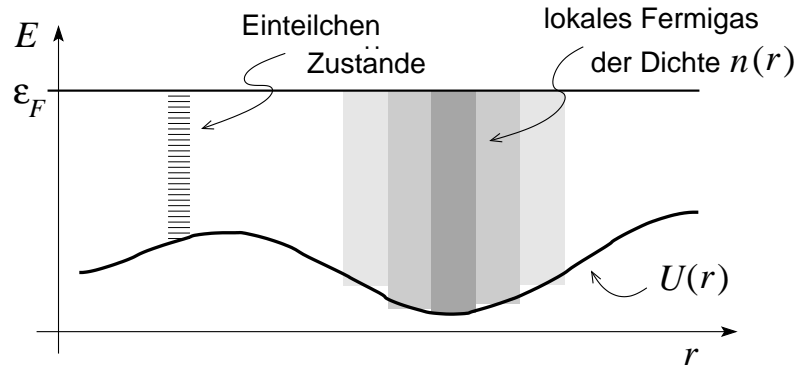


Abb. 14.1: Thomas-Fermi Abschirmung: Das inhomogene Fermigas wird durch ein lokales Fermigas der Dichte $n(\vec{r}) = k_F^3(\vec{r})/3\pi^2$ approximiert. Der ortsabhängige Fermivektor $k_F(\vec{r})$ ergibt sich aus dem lokalen Potential $U(\vec{r})$ unter Berücksichtigung von Abschirmeffekten, vgl. (14.35).

ein anderes Elektron anzutreffen. Insbesondere kriert ein Elektron mit Spin $|\uparrow\rangle$ ein Austausch- und Korrelationsloch für andere Spin- $|\uparrow\rangle$ Elektronen. Die HF Theorie berücksichtigt den Austauschteil diese Loches; jegliche Anteile zum Austauschloch die über die (mean-field) HF Theorie hinausgehen werden als Korrelationseffekte bezeichnet.

lokal ein Fermigas der Dichte

$$n(\vec{r}) = \frac{k_F^3(\vec{r})}{3\pi^2}. \quad (14.31)$$

Dieser Zusammenhang zwischen Fermivektor k_F und der Dichte n folgt aus der Beziehung ($\vec{k} = (2\pi/L)\vec{n}$)

$$\begin{aligned} N &= \sum_{k < k_F} 2 = \left(\frac{L}{2\pi}\right)^3 \int d^3k \cdot 2 \\ \frac{N}{V} &= \frac{2}{8\pi^3} \underbrace{\int_{4\pi} d\Omega}_{4\pi} \underbrace{\int_0^{k_F} k^2 dk}_{k_F^3/3} = \frac{k_F^3}{3\pi^2}; \end{aligned} \quad (14.32)$$

in 2 Dimensionen,

$$\frac{N}{V} = \frac{2}{4\pi^2} \underbrace{\int_{2\pi} d\varphi}_{2\pi} \underbrace{\int_0^{k_F} k dk}_{k_F^2/2} = \frac{k_F^2}{2\pi}. \quad (14.33)$$

Eine Testladung plaziert am Ort \vec{r} spürt ein lokales Potential zusammengesetzt aus dem ‘nackten’ Potential $U(\vec{r})$ und dem Potential generiert durch das inhomogene Elektronengas,

$$V(\vec{r}) = U(\vec{r}) + \int d^3r' \frac{e n(\vec{r}')}{|\vec{r} - \vec{r}'|}. \quad (14.34)$$

Die Elektronen im Fermi Gas verteilen sich so, dass die Zugabe eines Testelektrons an jedem Ort \vec{r} die identische Energie ε_F kostet, somit gilt

$$\varepsilon_F = \frac{\hbar^2 k_F^2(\vec{r})}{2m} + V(\vec{r}); \quad (14.35)$$

der erste Term beschreibt die kinetische Energie des zugeführten Elektrons währenddem der zweite Term seine potentielle Energie $V(\vec{r})$ beschreibt. Die Kombination von (14.31) und (14.35) liefert den Zusammenhang zwischen der lokalen Dichte $n(\vec{r})$ und dem effektiven Potential $V(\vec{r})$,

$$n(\vec{r}) = \frac{1}{3\pi^2} \left[\frac{2m}{\hbar^2} (\varepsilon_F - V[n(\vec{r}), \vec{r}]) \right]^{3/2}. \quad (14.36)$$

Statt der Integralgleichung (14.36) für $n(\vec{r})$ können wir eine Differentialgleichung für $V(\vec{r})$ finden: die Anwendung von $\vec{\nabla}^2$ auf (14.34) mit $\nabla^2 1/|\vec{r}-\vec{r}'| = -4\pi\delta(\vec{r}-\vec{r}')$ ergibt

$$\begin{aligned}\vec{\nabla}^2 V(\vec{r}) &= \vec{\nabla}^2 U(\vec{r}) - 4\pi e^2 n(\vec{r}) \\ &= -4\pi e^2 [n_{\text{ext}}(\vec{r}) + n(\vec{r})],\end{aligned}\quad (14.37)$$

wobei $n_{\text{ext}}(\vec{r})$ die das externe Potential $U(\vec{r})$ erzeugende Ladungsdichte und $n(\vec{r})$ die abschirmende Ladungsdichte bezeichnet.

Exkurs zur Abschirmung Wir betrachten ein ladungsneutrales System (z.B., Elektronen auf dem positiven Hintergrund der Ionen in einem Metall) mit einer kleinen Störung der Ladungsdichte, $n \approx \partial_{\varepsilon_F} n[-V]$ (vgl. (14.36), der Konstante Term fällt wegen der Ladungsneutralität weg). Mit der üblichen Definition der Dielektrizitätskonstanten (wir gehen zum Fourierraum über und betrachten ein isotropes Problem)

$$\varepsilon(q) \equiv \frac{U(q)}{V(q)} \quad (14.38)$$

erhalten wir (mit $q^2(V-U)$ aus (14.37))

$$\varepsilon(\vec{q}) = \frac{q^2(U-V+V)}{q^2V} = 1 - \frac{(V-U)q^2}{Vq^2} = 1 - \frac{4\pi e^2 n}{q^2}. \quad (14.39)$$

Mit $n \approx \partial n/\partial\varepsilon_F(-V)$ finden wir das Thomas-Fermi Resultat für die Dielektrizitätskonstante eines Metalles,

$$\varepsilon(q) = 1 + \frac{4\pi e^2}{q^2} \frac{\partial n}{\partial\varepsilon_F} \equiv 1 + \frac{q_{\text{TF}}^2}{q^2}. \quad (14.40)$$

Die Thomas-Fermi Wellenzahl wird von der Elektronendichte via k_F bestimmt,

$$q_{\text{TF}}^2 = \frac{1}{\lambda_{\text{TF}}^2} = 4\pi e^2 \frac{\partial n}{\partial\varepsilon_F} = \frac{4 k_F}{\pi a_B}. \quad (14.41)$$

Die Kombination von (14.37) und (14.40) erzeugt die Potentialgleichung

$$(q^2 + \lambda_{\text{TF}}^{-2})V(q) = 4\pi e^2 n_{\text{ext}} \quad (14.42)$$

und die Rücktransformation in den Realraum ergibt das abgeschirmte Coulombgesetz (statt der üblichen Poissongleichung im Vakuum)

$$(\Delta - \lambda_{\text{TF}}^{-2})V(q) = -4\pi e^2 n_{\text{ext}}. \quad (14.43)$$

Die Greensche Funktion zu $\Delta - \lambda_{TF}^{-2}$ ist $\propto e^{-r/\lambda_{TF}}/r$, also vom Yukawa-Typ.

In einem typischen Metall ist $k_F \approx 1 \text{ \AA}^{-1}$ und damit ist $\lambda_{TF} \sim 1 \text{ \AA}$; eine Ladung in einem Metall wird innerhalb von $\sim 1 \text{ \AA} = 10^{-10} \text{ m}$ durch andere Elektronen abgeschirmt. \square

14.3 Thomas-Fermi Atom

Wir wenden das Prinzip der Thomas-Fermi Abschirmung auf die Behandlung von Atomen an und starten von (14.37) mit $n_{\text{ext}}(\vec{r}) = Z\delta(\vec{r})$ und benutzen (14.36). Wir approximieren $V(\vec{r})$ als sphärisch symmetrisch und erhalten für $r > 0$

$$r^{-2}\partial_r r^2\partial_r V(r) = -\frac{4e^2}{3\pi} \left[\frac{2m}{\hbar^2} (\varepsilon_F - V(r)) \right]^{3/2}. \quad (14.44)$$

Für $r \rightarrow 0$ ist $V(r) \approx -Ze^2/r$ die Randbedingung an (14.44); die Abschirmung verschwindet für $r \rightarrow 0$ und die Elektronen sind dem nackten Kernpotential ausgesetzt. Der Atomradius R ist durch die Bedingung $n(R) = 0$ festgelegt. Daraus folgt mit (14.36) die zweite Randbedingung $V(R) = \varepsilon_F$. Für ein neutrales Atom ist $V(r > R) = \text{const.} = 0$; für ein geladenes Ion gilt $V(r > R) = -(Z - L)e^2/r$, mit L der Anzahl Elektronen, vgl. Abb. 14.2.

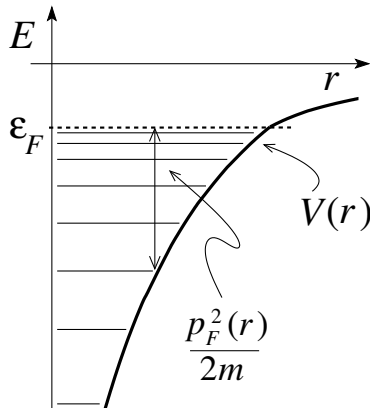


Abb. 14.2: Potential mit gebundenen Zuständen im Thomas-Fermi Atom. Die Zustände sind bis zum Fermi-Niveau ε_F gefüllt; ihre Ladung trägt, via Abschirmung, zum effektiven Potential bei. Für ein neutrales Atom ist $\varepsilon_F = 0$ und die Elektronenhülle reicht ins Unendliche. Für ein (positiv geladenes) Ion reicht die Elektronenwolke bis $R < \infty$ und $V(r) \propto 1/r$ für $r > R$.

Im Folgenden betrachten wir den neutralen Fall mit $L = Z$ und definieren die dimensionslosen Skalen x und Φ für die Länge und für die Energie (das

Potential),

$$r = \left(\frac{3\pi}{4\sqrt{Z}} \right)^{2/3} \frac{a_B}{2} x = (0.8853/Z^{1/3}) a_B x, \quad V = -\frac{Ze^2}{r} \Phi(x). \quad (14.45)$$

Das universelle Atom⁴ wird dann durch ein dimensionsloses Potential $\Phi(x)$ charakterisiert welches die Differentialgleichung

$$\sqrt{x} \partial_x^2 \Phi(x) = \Phi^{3/2}(x), \quad \Phi(0) = 1, \quad (14.46)$$

löst. Das Potential genügt der Asymptotik

$$\Phi(x) = \begin{cases} 1 - 1.59 x, & x \rightarrow 0, \\ 144/x^3, & x \rightarrow \infty, \end{cases} \quad (14.47)$$

und ist ansonsten durch numerische Integration der Differentialgleichung (14.46) zu finden. Beachte, dass das Potential des universellen Thomas-Fermi Atoms bis ins Unendliche reicht da $V(r)$ algebraisch wie r^{-4} zerfällt ($\Phi(x) \propto x^{-3}$); in Realität erwarten wir eine endliche Ausdehnung der Elektronenwolke und des Potentials. Wir finden folgende Skalierungsgesetze für das Thomas-Fermi Atom:

- Radius $\sim a_B Z^{-1/3}$, schwere Atome sind kleiner,
- Potential $V \sim Z\Phi/r \sim Z^{4/3}\Phi(x)/x \sim Z^{4/3}$ bei festem x ,
- e^- -Dichte $n \sim V/r^2 \sim Z\Phi/r^3 \sim Z^2\Phi(x)/x^3 \sim Z^2$ bei festem x ,
- kinetische Energie $p^2/2m \sim n^{2/3} \sim Z^{4/3}$.

Die Elektronen arrangieren sich im Thomas-Fermi Atom in Schalen: Das Thomas-Fermi Atom bindet einen Zustand mit Drehimpuls l falls das effektive Potential (inklusive Zentrifugalpotential $\hbar^2 l(l+1)/2mr^2$)

$$\begin{aligned} V_{\text{eff}}(r) &= V(r) + \frac{\hbar^2 l(l+1)}{2mr^2} \\ &= \frac{Z^{2/3} e^2}{0.8853 a_B} \left[-Z^{2/3} \frac{\Phi(x)}{x} + \frac{l(l+1)}{1.77 x^2} \right] \end{aligned} \quad (14.48)$$

ein lokales Minimum mit $V_{\text{eff}} < 0$ hat, vgl. Abbildung 14.3.

Mit dem TF Potential $\Phi(x)$ gemäss (14.46) findet man für das Thomas-Fermi Atom Schalen für folgende l und Z Bereiche (siehe Tabelle 14.1):

⁴Potential unabhängig von Z

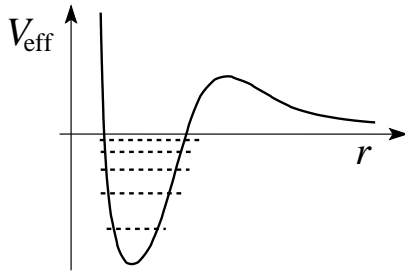


Abb. 14.3: Effektives Potential des Thomas-Fermi Atoms inklusive Zentrifugalbarriere. Das TF-Atom bindet einen Zustand mit Drehimpuls l wenn V_{eff} ein Minimum mit negativer Energie aufweist.

	$l = 0$	$l \leq 1$	$l \leq 2$	$l \leq 3$
TF-Atom	$Z \leq 4$ nur s	$5 \leq Z \leq 19$ $s \& p$	$20 \leq Z \leq 53$ $s, p \& d$	$54 \leq Z$ $s, p, d \& f$
Experimentell		p -Elektronen für $Z \geq 5$	d - e^- für $Z \geq 20$	f - e^- für $Z \geq 58$

Tabelle 14.1: Schalen im Thomas-Fermi Atom. Grössere Drehimpulse l heben das Minimum in $V_{\text{eff}}(r)$ an und wir brauchen eine grössere Kernladung Z damit wir wiederum eine stabile Schale bekommen.

Beachte, dass mit $V(r) \neq Ze^2/r$ die via Hartree, Hartree-Fock oder Thomas-Fermi Näherung bestimmten Einteilchenenergien \mathcal{E}_{α_i} von n und l abhängen. Die Entartung des Energieeigenwertes $\mathcal{E}_{\alpha_i} = \mathcal{E}_{nl}$ berechnet sich dann zu $(2l + 1)(2s + 1) = 4l + 2$. Jeder Eigenwert \mathcal{E}_{nl} definiert eine Schale mit folgender Elektronenfüllung,

$$\begin{aligned}
 s\text{-Schalen:} & \quad 2 e^-, \\
 p\text{-Schalen:} & \quad 6 e^-, \\
 d\text{-Schalen:} & \quad 10 e^-, \\
 f\text{-Schalen:} & \quad 14 e^-.
 \end{aligned}
 \tag{14.49}$$

Die Bestimmung der Schalen Sequenz (Erhöhung von l oder von n) benötigt eine numerische Analyse und man findet die Folge

$$\begin{aligned}
 1s < 2s < 2p < 3s < 3p < 4s < 3d < 4p < 5s < 4d < 5p \\
 < 6s < 4f < 5d < 6p < 7s < 5f
 \end{aligned}
 \tag{14.50}$$

diese Sequenz lässt sich mit Hilfe des Schemas 14.4 memorisieren. Entsprechend findet man das Periodensystem der Elemente in der Form

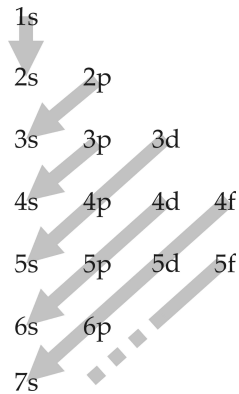
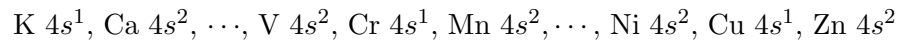


Abb. 14.4: Sequenz der Schalen nl für die Energie des zuletzt eingebauten Elektrons im Thomas-Fermi Atom. n = Hauptquantenzahl, l = Drehimpulsquantenzahl. Beachte, dass die energetisch tiefliegenden/inneren Elektronen eine andere Sequenz (nämlich die triviale) aufweisen: Die Sequenz der sogenannten Röntgen Schalen lautet $1s$ (die 1K-Schale), $2s$, $2p$ (2L-Schale), $3s$, $3p$, $3d$ (3M-Schale), $4s$, $4p$, $4d$, $4f$ (4N-Schale), etc.

14.5.

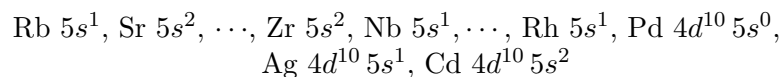
Wir gehen durch die Periodentafel mit einigen Kommentaren:

- H, He das $1s$ Orbital/die $1s$ Schale wird aufgefüllt
- Li, Be das $2s$ Orbital, B–Ne das $2p$ Orbital wird aufgefüllt. $2s$ und $2p$ haben verschiedene Energien, die Orbitale mit kleinem l sind näher am Kern und deshalb sind ihre Energien kleiner, $\mathcal{E}_{2s} < \mathcal{E}_{2p}$.
- Na–Ar: wie zuvor wird erst die $3s$, dann die $3p$ Schale gefüllt.
- K–Kr: Die Energien $4s \approx 3d$ woraus sich die Sequenz



für das Auffüllen der s - und d -Schalen ergibt. Mit Ga–Kr wird die p -Schale gefüllt. Die $3d$ -Schalen sind kompakt, und daher chemisch weniger wichtig; sie liefern aber die magnetischen Momente welche den Ferro- oder Antiferro-Magnetismus der Elemente Cr–Ni erzeugt.

- Rb–Xe: im Wesentlichen eine Repetition der Sequenz K–Kr. Wiederum haben die s -Orbitale etwa die gleiche Energie wie die d -Orbitale der vorherigen Schale, wodurch sich die unregelmässige Füllung



ergibt. Mit In–Xe wird die p -Schale gefüllt.

die $5d$ und $6p$ Schalen gefüllt; Pt und Au zeigen wieder eine Umbesetzung mit $5s^1$.

- Fr–Rg: Fr und Ra füllen das $7s$ Orbital, Ac hat die Konfiguration $6d^1$, dann folgen die Actiniden mit dem Auffüllen des f -Orbitals. Die Energien zu $6d$ und $5f$ liegen nahe zusammen und es kommt wieder zu entsprechenden Umbesetzungen mit $6d^{0,1}$ bis Lr und $6d^{2,3}$ für Rf und Db. Es gibt keine stabilen Elemente mit gefüllten $6d$, $7p$ -Orbitalen; Blei ($Z = 82$) ist das letzte stabile (nicht radioaktive) Element, Bismut ($Z = 83$) lebt extrem lange. Te (43) und Pm (61) sind instabil, damit gibt es 80 stabile natürliche Elemente.

Für die chemischen Eigenschaften der Elemente sind die jeweils äusseren Elektronen relevant. Entsprechend haben Elemente in einer Kolonne der periodischen Tafel ähnliche chemische Eigenschaften. Zum Beispiel sind

- die Edelgase He–Rn mit ihren vollen Orbitalen sehr inert,
- die Alkali-Metalle (H), Li–Fr mit einem Elektron und
- die Halogene F–At mit einem ‘Loch’ sehr reaktiv.

14.4 Grundzustands-Konfiguration der Atome

Betrachte Kohlenstoff C mit der Elektronen Konfiguration $1s^2 2s^2 2p^2$. Im p -Orbital haben wir 6 Einelektronen-Zustände zur Verfügung, 3 Bahntypen p_x , p_y , p_z und 2 Spinzustände,

$$\Psi_p = \varphi_p \chi_s = \left\{ \begin{array}{l} \varphi_{p_x} \\ \varphi_{p_y} \\ \varphi_{p_z} \end{array} \right\} \otimes \left\{ \begin{array}{l} \chi_+ \\ \chi_- \end{array} \right\}. \quad (14.51)$$

Das erste Elektron wählt unter 6, das zweite unter den verbleibenden 5 Zuständen; damit erhalten wir $5 \cdot 6/2 = 15$ mögliche Zustände mit gleicher Einteilchenenergie⁵ zum Hamiltonian

$$H_0 = \sum_i \frac{p_i^2}{2m} + V(r_i). \quad (14.52)$$

⁵Das Potential $V(r)$ berücksichtigt das Kernpotential und das mittlere Wechselwirkungspotential (Abschirmung).

Der vollständige Hamiltonian

$$H = H_0 + H_{\text{WW}} + H_{\text{SO}} \quad (14.53)$$

berücksichtigt zusätzlich die (Rest-)Wechselwirkungsenergie

$$H_{\text{WW}} = \frac{1}{2} \sum_{i \neq j} \frac{e^2}{|\vec{r}_i - \vec{r}_j|} - \sum_i \left(\frac{Ze^2}{r_i} + V(r_i) \right), \quad (14.54)$$

und die Spin-Bahn Wechselwirkung

$$H_{\text{SO}} = \frac{1}{2m^2c^2} \frac{1}{r} \frac{dV}{dr} \sum_i \vec{l}_i \cdot \vec{s}_i \quad (14.55)$$

mit \vec{l}_i und \vec{s}_i dem Bahndrehimpuls und Spin des i -ten Elektrons. Zählt man diese Energien dazu, so spalten die 15 Zustände auf. Daraus ergibt sich die Frage, welches der resultierende Grundzustand und wie gross seine verbleibende Entartung ist.

Zur Lösung dieser Frage behandeln wir die Terme H_{WW} und H_{SO} in Störungstheorie. $H_0 + H_{\text{WW}}$ ist immer noch $SO(3)$ -symmetrisch und Spin-unabhängig. Damit definieren $\vec{L} = \sum_i \vec{l}_i$ und $\vec{S} = \sum_i \vec{s}_i$ gute Quantenzahlen.⁶ Die Spin-Bahn Kopplung zerstört diese Symmetrie und \vec{L} , \vec{S} sind einzeln nicht mehr erhalten. Deshalb geht man zum totalen Drehimpuls \vec{J} über mit

$$\vec{J} = \sum_i \vec{j}_i, \quad \vec{j}_i = \vec{l}_i + \vec{s}_i; \quad (14.56)$$

dieser totale Drehimpuls ist erhalten.

14.4.1 Aufbau der Störungstheorie

Die grobe Abschätzung von H_{WW} und H_{SO} ergibt⁷

$$H_{\text{WW}} \sim 0.1 \frac{e^2}{a_B} \sqrt{Z} \sim \sqrt{Z} \text{ eV} \quad (14.57)$$

⁶Beachte, dass die totale Wellenfunktion Ψ antisymmetrisch sein muss, das heisst die Mischung der Spinwellenfunktionen bewirkt, dass die individuellen Spins \vec{s}_i keine guten Quantenzahlen sind. Zum Beispiel ist für $n = 2$ die Singlett-Spinfunktion $\chi_S = [|\uparrow\downarrow\rangle + |\downarrow\uparrow\rangle] / \sqrt{2}$ und $S_z \chi_S = 0$ aber $s_{1z} \chi_S \neq s \chi_S$.

⁷Für $Z = 2$ ist (14.57) das He-Resultat (Abschätzung des numerischen Vorfaktors); die Korrektur skaliert wie \sqrt{Z} da es sich um einen Fluktuationsterm handelt.

$$\begin{aligned}
H_{\text{SO}} &= \frac{1}{2m^2c^2} \underbrace{\frac{1}{r} \frac{dV}{dr}}_{Ze^2/a^3} \underbrace{\vec{l} \cdot \vec{s}}_{\hbar^2} \quad [\text{mit } a = a_B/Z^{1/3}] \\
&\sim \underbrace{\frac{\hbar^2}{2ma_B^2}}_{\sim \text{Ry}} \frac{1}{mc^2} \underbrace{\frac{e^2}{a_B}}_{\sim \text{Ry}} Z^2 \sim Z^2 10^{-3} \text{ eV}. \quad (14.58)
\end{aligned}$$

Damit können wir die relative Grösse der beiden Korrekturen abschätzen:

$$\begin{aligned}
H_{\text{WW}} &> H_{\text{SO}}, & \text{für } Z < 10^2, \\
H_{\text{WW}} &< H_{\text{SO}}, & \text{für } Z > 10^2; \quad (14.59)
\end{aligned}$$

eine genauere Abschätzung liefert den Schnittpunkt der beiden Energien bei $Z \sim 80$ was der Atomzahl von Blei Pb entspricht. Wir betrachten zuerst den ersten Fall leichter Atome mit $H_{\text{WW}} > H_{\text{SO}}$.

14.4.2 Atome leichter als Pb

Wir behandeln zuerst das Problem $H_0 + H_{\text{WW}}$ und betrachten dann die Spin-Bahn Kopplung H_{SO} als Störung. Die Strategie sieht folgendermassen aus: Ohne H_{SO} sind L und S noch gute Quantenzahlen und wir finden ihre durch die Konfiguration erlaubten Werte und mit dem Pauliprinzip verträglichen Kombinationen. Das hoch entartete Konfigurationsniveau wird dann durch die Wechselwirkung für die verschiedenen L, S Kombinationen in die LS -Multipletts aufgespalten; diese sind noch $(2L + 1)(2S + 1)$ fach entartet. Anschliessend wird die weitere Aufspaltung der LS -Multipletts durch H_{SO} diskutiert was zur Feinstruktur mit der Entartung $2J + 1$ führt. Die verbleibende $2J + 1$ -fache Entartung in der Feinstruktur aufgrund der $SO(3)$ Symmetrie wird schliesslich durch ein Magnetfeld aufgehoben.

Die Symmetrie im Problem ist $SO(3)$. Wir kombinieren die entarteten Konfigurationszustände in Zustände mit scharfen Drehimpulsen und Spins L^2 , L_z , S^2 , S_z und finden den Zustand mit niedrigster Energie. Dieser Zustand ist noch $(2L + 1)(2S + 1)$ -fach entartet. In unserem konkreten Beispiel des Kohlenstoffs C mit der Konfiguration $1s^2 2s^2 2p^2$ lassen sich die $2p$ -Orbitale kombinieren in (wir können die vollen Schalen $1s^2 2s^2$ ignorieren)

$$\begin{aligned}
L_{\text{max}} = 2 \quad \text{bis} \quad L_{\text{min}} = 0 & \quad (H_1 \otimes H_1 = H_0 \oplus H_1 \oplus H_2), \\
S_{\text{max}} = 1 \quad \text{bis} \quad S_{\text{min}} = 0 & \quad (H_{\frac{1}{2}} \otimes H_{\frac{1}{2}} = H_0 \oplus H_1). \quad (14.60)
\end{aligned}$$

Das Pauliprinzip erlaubt dann die Kombinationen⁸

$$\begin{aligned} L = 2 & \text{ symmetrisch} \rightarrow S = 0 \text{ antisymm.} \rightarrow J = 2, \\ L = 0 & \text{ symmetrisch} \rightarrow S = 0 \text{ antisymm.} \rightarrow J = 0, \\ L = 1 & \text{ antisymm.} \rightarrow S = 1 \text{ symmetrisch} \rightarrow J = 0, 1, 2, \end{aligned} \quad (14.61)$$

die sogenannten LS -Multipletts. Zu ihrer Charakterisierung verwendet man das sogenannte Termsymbol

$${}^{2S+1}L_J. \quad (14.62)$$

Dabei ist S der Spin, L der Bahn-Drehimpuls (oder Orbital Drehimpuls) und J der totale Drehimpuls des Atoms; letzterer kann für ein fixes LS -Multiplett verschiedene Werte annehmen.

Unter H_{WW} spalten die Konfigurationszustände auf: verschiedene LS -Multipletts werden energetisch (im 0.1 eV Bereich) aufgespalten. In Abbildung 14.6 ist diese Aufspaltung am Beispiel des Kohlenstoffs C illustriert. Die Sequenz dieser Aufspaltung ist nichttrivial — die L , S , (J) Quantenzahlen für den atomaren Grundzustand werden durch die Hundschen Regeln gegeben, siehe Abschnitt 14.4.3.

Im nächsten Schritt betrachten wir die Spin-Bahn Kopplung H_{SO} . Innerhalb eines LS -Multiplets lässt sich unter Zuhilfenahme des Wigner-Eckard Theorems zeigen (vgl. 14.5), dass $H_{\text{SO}} \propto \sum_i \vec{l}_i \cdot \vec{s}_i \propto \vec{L} \cdot \vec{S}$ ist. Die Spin-Bahn Kopplung H_{SO} koppelt demnach \vec{L} und \vec{S} und nur der Gesamtdrehimpuls \vec{J} verbleibt als noch als gute Quantenzahl. Im $(2L+1)(2S+1)$ dimensionalen LS -Multiplett können wir zur \vec{J} -Basis übergehen (die ‘Quantenzahl’ K symbolisiert die nicht näher beschriebene Elektronen-Konfiguration)

$$|K L S M_L M_S\rangle \rightarrow |K L S J M\rangle \quad (14.63)$$

und benutzen, dass sich der Wert von $\vec{L} \cdot \vec{S}$ durch die Quantenzahlen L , S und J beschreiben lässt,

$$\vec{L} \cdot \vec{S} = \frac{1}{2}(J^2 - L^2 - S^2)$$

⁸Für 2 Elektronen mit gleichem Drehimpuls $l_1 = l_2 = l$ lässt sich zeigen, dass deren Gesamtdrehimpuls L gerade (ungerade) eine symmetrische (anti-symmetrische) Ortswellenfunktion impliziert (z.B. berechne die Relation zwischen den CGK $\langle ll m_1 m_2 | ll_{\text{tot}} m_1 + m_2 \rangle$ und $\langle ll m_2 m_1 | ll_{\text{tot}} m_1 + m_2 \rangle$). Dies gilt nicht mehr wenn wir mehr als 2 Elektronen haben und wenn $l_1 \neq l_2$ ist. Für $l_1 = l_2 = 1$ und $L = 2$ folgt die Symmetrie trivial da beide Elektronen gleiche orbitale Zustände besetzen, die Antisymmetrie des $L = 1$ Zustandes ist via Drehimpulsaddition (CGK) zu zeigen. Beachte, auch die Abzählung $(H_0^s \oplus H_1^a \oplus H_2^s)_L \otimes (H_0^a \oplus H_1^s)_S = (H_0^a) \oplus (H_1^s) \oplus (H_1^s) \oplus (H_0^a \oplus H_1^a \oplus H_2^a) \oplus (H_2^a) \oplus (H_1^s \oplus H_2^s \oplus H_3^s)$. Von diesen Sektoren sind nur die anti-symmetrischen erlaubt, $H_0^a \oplus H_0^a \oplus H_1^a \oplus H_2^a \oplus H_2^a$, hat gerade Dimension 15.

Konfiguration	LS – Multiplets	Entartung ($2L+1$)($2S+1$)
C 15 <hr/> $1s^2 2s^2 2p^2$	$L=0 \quad S=0$ 1S_0	1
	$L=2 \quad S=0$ 1D_2	5
	$L=1 \quad S=1$ $^3P_0 \ ^3P_1 \ ^3P_2$	$1+3+5=9$
		15

Abb. 14.6: Konfiguration des Kohlenstoffatoms C mit Aufspaltung in LS -Multipletts und deren Entartung. Die Aufspaltung des hoch entarteten Konfigurationsniveaus involviert denjenigen Anteil der Coulombenergie der nicht bereits in den Einteilchenenergien berücksichtigt wurde, vgl. (14.54).

$$= \frac{1}{2} [J(J+1) - \underbrace{L(L+1) - S(S+1)}_{\text{Konstante im } LS\text{-Multiplett}}]. \quad (14.64)$$

Damit erhalten wir die Aufspaltung der LS -Multipletts in $2J+1$ Niveaus separiert durch typische Energien $\sim Ry^2/(mc^2)Z^2 \cdot J$ im 1 – 10 meV Bereich. Das Termschema für Kohlenstoff mit der LS -Aufspaltung und der Feinstruktur der Spin-Bahn Kopplung ist in Abbildung 14.7 skizziert.

Konfiguration	LS – Multiplets	Feinstruktur	Entartung ($2J+1$)
C 15 <hr/> $1s^2 2s^2 2p^2$	$L=0 \quad S=0$ 1S_0	1
	$L=2 \quad S=0$ 1D_2	5
	$L=1 \quad S=1$ $^3P_2 \ ^3P_1$ 3P_0	5 3 1
			15

Abb. 14.7: Konfiguration des Kohlenstoffatoms C mit Aufspaltung in LS -Multipletts und deren Feinstruktur (Aufspaltung im Bereich 10 meV). Letztere wird durch die (relativistische) Spin-Bahn Kopplung induziert welche den Bahn- und Spin-Drehimpuls mischt und somit nur noch den Gesamtdrehimpuls J als Symmetriequantenzahl respektiert.

Die verbleibende $(2J+1)$ -fache Entartung kann durch ein (schwaches) Magnetfeld aufgehoben werden, siehe dazu die Diskussion im Abschnitt 14.7. Die resultierende Zeeman Aufspaltung für das Kohlenstoffatom ist in Ab-

bildung 14.8 skizziert.

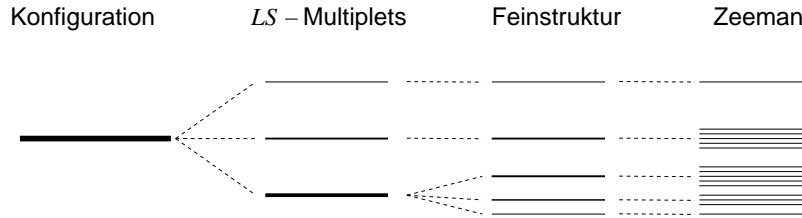


Abb. 14.8: Konfiguration des Kohlenstoffatoms C mit Aufspaltung in LS -Multipletts, deren Feinstruktur und der Zeeman-Aufspaltung im Magnetfeld. Der zugehörige Hamiltonian mit den verschiedenen Aufspaltungstermen ist gegeben durch $H_0 + H_{\text{WW}} + H_{\text{SO}} + \sum_i \mu_B \vec{H} \cdot (\vec{l}_i + 2\vec{s}_i)/\hbar$. Zusätzlich zur Aufspaltung im externen Magnetfeld (Zeeman) erzeugt auch der Kernspin ein effektives Magnetfeld für die Elektronen, was auf die Hyperfeinstruktur führt.

Die genaue Berechnung der Termschemata und des Grundzustandes $^{2s+1}L_J$ involviert eine komplizierte Rechnung wie im Schema 14.9 für den Fall leichter Atome skizziert. Andererseits lässt sich die Aufgabe der Auffindung der Grundzustandskonfigurationen (resp. des entsprechenden Termsymbols $^{2s+1}L_j$) für die leichten Atome leicht durch die empirischen Hundschen Regeln finden.

14.4.3 Hundsche Regeln

1. Volle Schalen geben keinen Beitrag zu den Bahn-/Spin- Drehimpulsen L und S .
2. Das LS -Multiplett mit dem grössten S hat die kleinste Energie.
3. Bei mehreren L mit gleichen S hat das grösste L die kleinste Energie.
4. Ist die Schale weniger als halb voll oder halb voll ist

$$J = |L - S| \text{ minimal,}$$

ist die Schale mehr als halb gefüllt, dann ist

$$J = L + S \text{ maximal.}$$

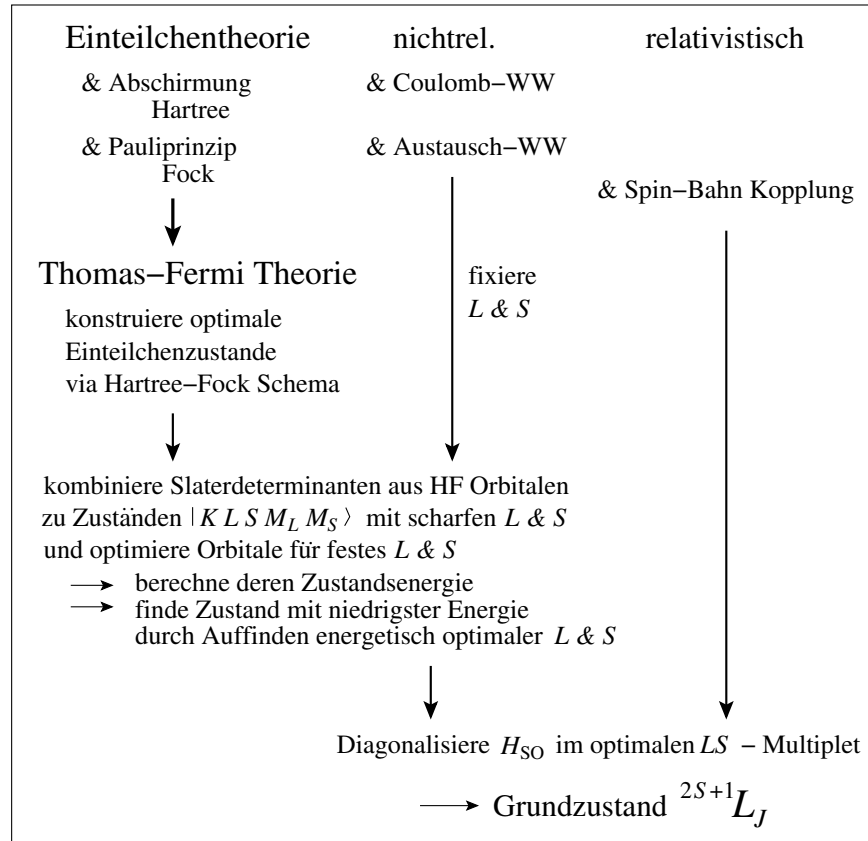


Abb. 14.9: Schematische Darstellung zur Auffindung der Grundzustands Konfiguration (Termsymbol) $^{2S+1}L_J$ eines Atoms ausgehend von Elektronenzuständen im nackten Potential $U(\vec{r}) = -Ze^2/r$ des Z -fach geladenen Atomkerns.

Diese empirischen Regeln werden durch experimentelle Beobachtungen und folgende Argumente unterstützt:

1. In vollen Schalen kompensieren sich die Drehmomente zu Null und die Grundzustandskonfiguration entspricht dem Termsymbol 1S_0 .
2. Ist der Gesamtspin S maximal, dann ist die Spinfunktion χ_{Spin} symmetrisch, die Bahnfunktion φ_{Bahn} muss aufgrund der Pauli-Prinzips antisymmetrisch sein und die Elektronen meiden sich. Entsprechend ergibt diese Konfiguration die kleinste Coulomb-Energie.

3. Ist der Bahndrehimpuls L maximal, dann sind die Radien der Elektronenbahnen gross und die Elektronendichte ist entsprechend klein, was wiederum die Coulomb-Energie minimiert.
4. Die Spin-Bahn Kopplung $\xi \vec{L} \cdot \vec{S}$ begünstigt (anti-)parallele Bahn- und Spin-Drehimpulse falls der Koeffizient ξ (positiv) negativ ist. Für (weniger) mehr als halb gefüllte Schalen ist ξ (positiv) negativ, siehe dazu die Analyse im Abschnitt 14.6.

Beispiele zur Anwendung der Hundschen Regeln, Termsymbole

H: ${}^2S_{1/2}$, trivial.

He: abgeschlossene $1s$ Schale, 1S_0 .

Li: Li involviert eine abgeschlossene Schale (\rightarrow kein Beitrag zu L oder S) plus ein Elektron in der $2s$ Schale und hat damit eine zu H äquivalente Grundzustands-Konfiguration ${}^2S_{1/2}$.

Be: abgeschlossene $2s$ Schale 1S_0 wie He.

B: Die Konfiguration ist $1s^2 2s^2 2p$; massgebend ist das Elektron in der $2p$ Schale mit $L = 1$ und $S = 1/2$ (6 Zustände) mit möglichem Gesamtdrehimpuls $J = 3/2$ (4-fach entartet) oder $J = 1/2$ (2-fach entartet). Die vierte Hundsche Regel selektioniert den minimalen Gesamtimpuls $J = 1/2$ und wir erhalten das Termsymbol ${}^2P_{1/2}$.

C: Die Konfiguration $1s^2 2s^2 2p^2$ (15 Zustände) lässt folgende LS -Multipletts zu:

- $L_{\max} = 2 \Rightarrow \varphi_{\text{Bahn}}$ symmetrisch mit anti-symmetrischem Singlett Zustand $S = 0 \Rightarrow J = 2$; Termsymbol 1D_2 , 5-fach entartet, 5 Zustände.
- $L = 1 \Rightarrow \varphi_{\text{Bahn}}$ antisymmetrisch und symmetrischem Spin-Triplett $S = 1 \Rightarrow J = 0, 1, 2$; Termsymbole ${}^3P_0, {}^3P_1, {}^3P_2$: 1-fach, 3-fach, 5-fach entartet, 9 Zustände.
- $L = 0 \Rightarrow \varphi_{\text{Bahn}}$ symmetrisch und $S = 0 \Rightarrow J = 0$; Termsymbol 1S_0 : nicht entartet, 1 Zustand.

Die Abzählung ergibt korrekt die 15 Zustände. Die zweite Hundsche Regel selektioniert die Konfigurationen ${}^3P_0, {}^3P_1, {}^3P_2$, alle mit $L = 1$ (keine Selektion durch die dritte Hundsche Regel). Die p -Schale ist

weniger als halb voll und die vierte Hundsche Regel bestimmt den Gesamtdrehimpuls $J = 0$, also ist das korrekte Termsymbol für den Grundzustand 3P_0 .

N: Die Konfiguration $1s^2 2s^2 2p^3$ lässt $6 \cdot 5 \cdot 4 / (3 \cdot 2 \cdot 1) = 20$ Zustände zu. Das Pauliprinzip erlaubt folgende Kombinationen von L und S :

- $L_{\max} = 3 \Rightarrow \varphi_{\text{Bahn}}$ symmetrisch, entsprechend müsste χ_{spin} antisymmetrisch sein, aber es gibt keine antisymmetrische Spinfunktion für 3 Teilchen, also muss $L < 3$ sein. Für 3 Elektronen ergibt die Analyse von Spin und Rasse (vgl. Abschnitt 13.7) folgende erlaubte Kombinationen:
- $L = 2 \Rightarrow S = 1/2, {}^2D_{3/2}, {}^2D_{5/2}$, insgesamt 10 Zustände.
- $L = 1 \Rightarrow S = 1/2, {}^2P_{1/2}, {}^2P_{3/2}$, 6 Zustände.
- $L = 0 \Rightarrow S = 3/2, {}^4S_{3/2}$, 4 Zustände.

Die Analyse ergibt korrekt die erwarteten 20 Zustände. Der Grundzustand ist gemäss zweiter Hundscher Regel ${}^4S_{3/2}$.

O: $1s^2 2s^2 2p^4 \cong 2p^{-2}$, d.h., Sauerstoff wird wie Kohlenstoff behandelt, 15 Zustände mit ${}^1S_0, {}^3P_0, {}^3P_1, {}^3P_2, {}^1D_2$ aber mit einer mehr als halb gefüllten Schale. Die Hundschen Regeln selektionieren:

H2: ${}^3P_0, {}^3P_1, {}^3P_2$.

H3: alle $L = 1$ Orbitale sind äquivalent, keine Selektion.

H4: 3P_2 .

F: wie B aber ${}^2P_{3/2}$ weil die Schale zu 5/6 voll ist.

Ne: volle Schale, wie He, 1S_0 .

Weiter ergeben sich üblicherweise (d.h. für die s und p Elektronen) die gleichen Konfigurationen für Elemente der jeweils gleichen Spalte, z.B., B, Al, In, Tl, alle ${}^2P_{1/2}$, C, Si, Ge, Sn, Pb, alle 3P_0 , usf. Für die d und f Elektronen findet man allerdings viele Abweichungen.

Im Folgenden wollen wir die Spin-Bahn-Kopplung und den Zeeman-Effekt genauer analysieren. Als mathematisches Werkzeug brauchen wir dabei das Wigner-Eckart Theorem welches wir zuerst herleiten und dann anhand von Beispielen diskutieren. Vorher aber noch eine kurze Bemerkung zu den schweren Atomen.

14.4.4 Atome schwerer als Pb

Für schwere Atome behandeln wir zuerst $H_0 + H_{\text{SO}}$ und betrachten H_{WW} als Störung. Wir kombinieren die Einteilchenorbitale $|n, l, m, s\rangle = \varphi_{nlm}\chi_s = R_{nl}Y_{lm}\chi_s$ zu festem l und s in solche zu festem \vec{j} , $j = l \pm 1/2$, und erhalten die neuen Orbitale $|n, l, j, m_j\rangle$. Die neuen Orbitale berücksichtigen die Spin-Bahn Wechselwirkung bereits auf Einteilchenniveau. Im nächsten Schritt konstruieren wir die Konfigurationen für das Vielteilchenproblem $H_0 + H_{\text{SO}}$. Schliesslich berücksichtigen wir H_{WW} indem wir Zustände zu fixem Gesamtdrehimpuls \vec{J} kombinieren⁹ und H_{WW} in jedem dieser $(2J+1)$ -dimensionalen Räume diagonalisieren, womit wir einen Grundzustand mit scharfen j_i^2 , J^2 , J_z erhalten. Die beiden Schemata zur Beschreibung leichter und schwerer Atome heissen

Russel-Saunders- oder LS-Kopplung	jj-Kopplung
$Z \leq 80$	$Z \geq 80$
<ol style="list-style-type: none"> 1. Mit $\vec{L} = \sum_i \vec{l}_i$, $\vec{S} = \sum_i \vec{s}_i$ werden die durch H_{WW} aufgespaltenen LS-Multipletts konstruiert. 2. Mit $\vec{J} = \vec{L} + \vec{S}$ wird die Spin-Bahn Kopplung H_{SO} diagonalisiert und die Feinstruktur festgelegt. 	<ol style="list-style-type: none"> 1. Mit $\vec{j}_i = \vec{l}_i + \vec{s}_i$ wird die Spin-Bahn Kopplung H_{SO} auf Einteilchenniveau berücksichtigt. 2. Mit $\vec{J} = \sum \vec{j}_i$ wird die (Rest-) Wechselwirkung H_{WW} optimiert.

14.5 Wigner-Eckart Theorem

Das Wigner-Eckart Theorem ist eine Aussage über Matrixelemente von Tensoroperatoren; es erleichtert deren Berechnung indem es die Abhängigkeit von den magnetischen Quantenzahlen durch die Clebsch-Gordan Koeffizienten ausdrückt.

Formulierung: Sei T_q^k ein Tensoroperator k -ter Ordnung, siehe Abschnitt 4.6. Es bezeichnen α und α' die nicht zur Drehsymmetrie gehörigen Quan-

⁹Entsprechend konstruieren wir Slater-Determinanten zu fixem J statt zu fixen L & S .

tenzahlen. Dann ist¹⁰

$$\langle \alpha' j' m' | T_q^k | \alpha j m \rangle = \frac{\langle \alpha' j' \| T^k \| \alpha j \rangle}{\sqrt{2j'+1}} \underbrace{\langle k j q m | k j j' m' \rangle}_{\text{CGK}}. \quad (14.65)$$

Das (reduzierte) Matrixelement $\langle \alpha' j' \| T^k \| \alpha j \rangle$ ist nur von T^k , j , j' und den übrigen Quantenzahlen α, α' abhängig; es ist unabhängig von q, m, m' . Die Clebsch-Gordon Koeffizienten (CGK) geben die Abhängigkeit von q, m, m' .

Beweis*: Betrachte die Clebsch-Gordan kombinierten Drehimpulszustände ($|kq\rangle \otimes |j_1 m_1\rangle \rightarrow |k j_1 j m\rangle$)

$$|\tilde{\alpha} j m\rangle = \sum_{q, m_1} T_q^k |\alpha j_1 m_1\rangle \langle k j_1 q m_1 | k j_1 j m\rangle. \quad (14.66)$$

Der Zustand $|\tilde{\alpha} j m\rangle$ ist Eigenzustand zu J^2 und J_z mit Eigenwerten $j(j+1)$ und m ; dies folgt aus der Tatsache, dass sich $|\tilde{\alpha} j m\rangle$ unter Rotationen $\mathbf{R}_{\vec{\omega}}$ gemäss der irreduziblen Darstellung \mathcal{D}^j transformiert (Beweis folgend),

$$U_{\vec{\omega}} |\tilde{\alpha} j m\rangle = \sum_{m'_2} d_{m'_2 m}^j |\tilde{\alpha} j m'_2\rangle. \quad (14.67)$$

Betrachte dann das Skalarprodukt von $|\tilde{\alpha} j m\rangle$ mit $\langle \alpha' j' m' |$; das Matrixelement $\langle \alpha' j' m' | \tilde{\alpha} j m\rangle$ ist nur dann $\neq 0$ wenn $j' = j$ und $m' = m$. Zudem ist es auch noch unabhängig von m , denn

$$\begin{aligned} \langle \alpha' j' m' | \tilde{\alpha} j m\rangle &= \int d\omega \langle \alpha' j' m' | U_{\vec{\omega}}^{-1} U_{\vec{\omega}} |\tilde{\alpha} j m\rangle \\ &\stackrel{(14.67)}{=} \sum_{\bar{m}, \bar{m}'} \underbrace{\int d\omega d_{\bar{m}' m'}^{j' *} d_{\bar{m} m}^j}_{\delta_{j' j} \delta_{\bar{m}' \bar{m}} \delta_{m' m} / (2j+1)} \langle \alpha' j' \bar{m}' | \tilde{\alpha} j \bar{m}\rangle \\ &= \delta_{j j'} \delta_{m m'} \frac{1}{2j+1} \underbrace{\sum_{\bar{m}} \langle \alpha' j \bar{m} | \tilde{\alpha} j \bar{m}\rangle}_{\text{Mittelwert über } \bar{m}}. \end{aligned} \quad (14.68)$$

Multiplikation mit $\langle k j_1 j m | k j_1 q' m'_1 \rangle$ und anschliessende Summierung über j, m , vgl. (11.61), ergibt die Faktoren $\delta_{qq'} \delta_{m_1 m'_1}$ und wir finden das Resultat

$$\langle \alpha' j' m' | T_q^k | \alpha j m \rangle = \sum_{\bar{m}} \underbrace{\frac{\langle \alpha' j' \bar{m} | \tilde{\alpha} j' \bar{m} \rangle}{2j'+1}}_{\text{CGK}} \langle k j q m | k j j' m' \rangle$$

¹⁰Der CGK addiert die Drehimpulse $|k, q\rangle$ und $|j, m\rangle$ zu $|j', m'\rangle$.

$$= \frac{\langle \alpha' j' \| T^k \| \alpha j \rangle}{\sqrt{2j'+1}} \langle k j q m | k j j' m' \rangle. \quad \square$$

Zum Beweis von (14.67) drehen wir Zustand $|\tilde{\alpha} j m\rangle$ mit $U_{\tilde{\omega}}$

$$\begin{aligned} U_{\tilde{\omega}}|\tilde{\alpha} j m\rangle &= \sum_{q, m_1} \underbrace{U_{\tilde{\omega}} T_q^k U_{\tilde{\omega}}^{-1}}_{4.73: \sum_{q'} d_{q'q}^k T_{q'}^k} \underbrace{U_{\tilde{\omega}}|\alpha j_1 m_1\rangle}_{4.65: \sum_{m'_1} d_{m'_1 m_1}^{j_1} |\alpha j_1 m'_1\rangle} \langle k j_1 q m_1 | k j_1 j m \rangle \\ &= \sum_{q', m'_1} T_{q'}^k |\alpha j_1 m'_1\rangle \sum_{q, m_1} \underbrace{d_{q'q}^k d_{m'_1 m_1}^{j_1}}_{\mathcal{D}^k \otimes \mathcal{D}^{j_1} = \oplus_{j_2} \mathcal{D}^{j_2}} \langle k j_1 q m_1 | k j_1 j m \rangle. \end{aligned}$$

Das Produkt $d_{q'q}^k d_{m'_1 m_1}^{j_1}$ lässt sich durch die Drehmatrizen $d_{m'_2 m_2}^{j_2}$ ausdrücken (Beweis siehe später),

$$d_{q'q}^k d_{m'_1 m_1}^{j_1} = \sum_{j_2, m_2, m'_2} \langle k j_1 q' m'_1 | k j_1 j_2 m'_2 \rangle \langle k j_1 q m_1 | k j_1 j_2 m_2 \rangle d_{m'_2 m_2}^{j_2}. \quad (14.69)$$

Dies entspricht gerade der Ausreduktion von $\mathcal{D}^k \otimes \mathcal{D}^{j_1} = \oplus_{j_2} \mathcal{D}^{j_2}$ in Clebsch-Gordan Notation, siehe Gleichung (14.72). In einem nächsten Schritt summieren wir über q und m_1 und erhalten

$$\begin{aligned} &\sum_{q, m_1} \left[\sum_{j_2, m_2, m'_2} \langle k j_1 q' m'_1 | k j_1 j_2 m'_2 \rangle \langle k j_1 q m_1 | k j_1 j_2 m_2 \rangle d_{m'_2 m_2}^{j_2} \right] \\ &\quad \sum_{q, m_1} \text{underlined} \rightarrow \delta_{j j_2} \delta_{m m_2} \quad \times \langle k j_1 q m_1 | k j_1 j m \rangle \\ &= \sum_{m'_2} \langle k j_1 q' m'_1 | k j_1 j m'_2 \rangle d_{m'_2 m}^j. \end{aligned}$$

Damit erhalten wir das Resultat (14.67) [vgl. mit (14.66)]

$$\begin{aligned} U_{\tilde{\omega}}|\tilde{\alpha} j m\rangle &= \sum_{q', m'_1, m'_2} T_{q'}^k |\alpha j_1 m'_1\rangle \langle k j_1 q' m'_1 | k j_1 j m'_2 \rangle d_{m'_2 m}^j \\ &= \sum_{m'_2} d_{m'_2 m}^j |\tilde{\alpha} j m'_2\rangle. \end{aligned} \quad (14.70)$$

Zur Ausreduktion von $\mathcal{D}^k \otimes \mathcal{D}^{j_1} = \oplus_{j_2} \mathcal{D}^{j_2}$, Gleichung (14.69), betrachten wir den Produktzustand $|j_1 m_1\rangle \otimes |j_2 m_2\rangle = |j_1 j_2 m_1 m_2\rangle$ unter der Drehung $\exp(-i\vec{\omega} \cdot \vec{J}) = \exp(-i\vec{\omega} \cdot \vec{J}_1) \exp(-i\vec{\omega} \cdot \vec{J}_2)$,

$$e^{-i\vec{\omega} \cdot \vec{J}} |j_1 j_2 m_1 m_2\rangle \stackrel{(4.65)}{=} \sum_{m'_1, m'_2} d_{m'_1 m_1}^{j_1} d_{m'_2 m_2}^{j_2} |j_1 j_2 m'_1 m'_2\rangle.$$

Das Matrixelement mit $\langle j_1 j_2 m'_1 m'_2 |$ ergibt

$$\langle j_1 j_2 m'_1 m'_2 | e^{-i\vec{\omega} \cdot \vec{J}} | j_1 j_2 m_1 m_2 \rangle = d_{m'_1 m_1}^{j_1} d_{m'_2 m_2}^{j_2}. \quad (14.71)$$

Einschieben von Einsen ergibt für die linke Seite den Ausdruck

$$\begin{aligned} & \sum_{j, m, m'} \langle j_1 j_2 m'_1 m'_2 | \underbrace{|j_1 j_2 j m'\rangle}_{\mathbb{1}} \underbrace{\langle j_1 j_2 j m' |}_{\mathbb{1}} e^{-i\vec{\omega} \cdot \vec{J}} \underbrace{|j_1 j_2 j m\rangle}_{\mathbb{1}} \underbrace{\langle j_1 j_2 j m |}_{\mathbb{1}} | j_1 j_2 m_1 m_2 \rangle \\ &= \sum_{j, m, m'} \langle j_1 j_2 m'_1 m'_2 | j_1 j_2 j m' \rangle \underbrace{\langle j_1 j_2 j m' | e^{-i\vec{\omega} \cdot \vec{J}} | j_1 j_2 j m \rangle}_{d_{m' m}^j} \langle j_1 j_2 j m | j_1 j_2 m_1 m_2 \rangle \\ &= d_{m'_1 m_1}^{j_1} d_{m'_2 m_2}^{j_2}. \end{aligned} \quad (14.72)$$

(14.72) ist gerade die in (14.69) benutzte Relation (mit der Ersetzung $j_1, j_2, m'_1, m'_2, j, m', m, m_1, m_2 \rightarrow k, j_1, q', m'_1, j_2, m'_2, m_2, q, m_1$).

14.5.1 Anwendungen des WET

Sei \vec{A} ein Vektoroperator, dann ist A_q^1 definiert via

$$\begin{aligned} A_{-1}^1 &= (A_x - iA_y)/\sqrt{2}, \\ A_0^1 &= A_z, \\ A_1^1 &= -(A_x + iA_y)/\sqrt{2}. \end{aligned} \quad (14.73)$$

ein irreduzierbarer sphärischer Tensor 1. Stufe.

i) Sei $\vec{A} = \vec{J}$, dann ist

$$\underbrace{\langle \alpha' j j | J_z | \alpha j j \rangle}_{\hbar j \delta_{\alpha\alpha'}} = \frac{1}{\sqrt{2j+1}} \langle \alpha' j || J^1 || \alpha j \rangle \underbrace{\langle 1 j 0 j | 1 j j j \rangle}_{-\sqrt{j/j+1}} \quad (14.74)$$

und wir erhalten das reduzierte Matrixelement

$$\langle \alpha' j' || J^1 || \alpha j \rangle = -\sqrt{j(j+1)(2j+1)} \hbar \delta_{\alpha\alpha'} \delta_{jj'}. \quad (14.75)$$

ii) Die m, m' Abhängigkeit der Matrixelemente eines Vektoroperators A_q^1 ist durch diejenige von J_q^1 gegeben,

$$\begin{aligned} \langle \alpha j m' | A_q^1 | \alpha j m \rangle &= \langle \alpha j m' | J_q^1 | \alpha j m \rangle \frac{\langle \alpha j || A^1 || \alpha j \rangle}{\langle \alpha j || J^1 || \alpha j \rangle} \\ &= \langle \alpha j m' | J_q^1 | \alpha j m \rangle \frac{\langle \alpha j m | \vec{J} \cdot \vec{A} | \alpha j m \rangle}{\hbar^2 j(j+1)}, \end{aligned} \quad (14.76)$$

und analog mit $A_q^1 \rightarrow A_i$ und $J_q^1 \rightarrow J_i$. Das heisst, die Matrixelemente von \vec{A} sind gleich den Matrixelementen der Projektion von \vec{A} auf \vec{J} , $\langle \vec{A} \rangle \sim \langle \vec{J} \rangle \langle \vec{J} \cdot \vec{A} \rangle / \langle J^2 \rangle$.

ii.a) Es ist

$$\frac{\langle \alpha j m' | A_q^1 | \alpha j m \rangle}{\langle \alpha j m' | J_q^1 | \alpha j m \rangle} = \frac{\langle \alpha j \| A^1 \| \alpha j \rangle}{\langle \alpha j \| J^1 \| \alpha j \rangle}. \quad (14.77)$$

ii.b)

$$\begin{aligned} \langle \alpha j m | \vec{J} \cdot \vec{A} | \alpha j m \rangle &= \sum_M \langle \alpha j m | \vec{J} | \alpha j M \rangle \langle \alpha j M | \vec{A} | \alpha j m \rangle \\ &= C \langle \alpha j \| J^1 \| \alpha j \rangle \langle \alpha j \| A^1 \| \alpha j \rangle. \end{aligned} \quad (14.78)$$

Die Konstante C mit den Clebsch-Gordon Koeffizienten folgt aus dem Spezialfall $\vec{A} = \vec{J}$,

$$\langle \alpha j m | J^2 | \alpha j m \rangle = C \langle \alpha j \| J^1 \| \alpha j \rangle^2, \quad (14.79)$$

und wir finden die Beziehung zwischen den irreduziblen Matrixelementen

$$\frac{\langle \alpha j \| A^1 \| \alpha j \rangle}{\langle \alpha j \| J^1 \| \alpha j \rangle} = \frac{\langle \alpha j m | \vec{J} \cdot \vec{A} | \alpha j m \rangle}{\langle \alpha j m | J^2 | \alpha j m \rangle}. \quad (14.80)$$

Einsetzen in a) ergibt das gewünschte Resultat,

$$\langle \alpha j m' | A_q^1 | \alpha j m \rangle = \langle \alpha j m' | J_q^1 | \alpha j m \rangle \frac{\langle \alpha j m | \vec{J} \cdot \vec{A} | \alpha j m \rangle}{\hbar^2 j(j+1)}. \quad (14.81)$$

Die dritte Anwendung führt uns zurück zu den Termschemata der Atome.

iii) Wir zeigen, dass sich die Matrixelemente von H_{SO} im LS -Multipllett durch den Operator $\vec{L} \cdot \vec{S}$ ausdrücken lassen,

$$\begin{aligned} \langle KLSM_L M_S | H_{SO} | KLSM'_L M'_S \rangle &\equiv \langle H_{SO} \rangle' \\ &= \xi(KLS) \langle KLSM_L M_S | \vec{L} \cdot \vec{S} | KLSM'_L M'_S \rangle. \end{aligned} \quad (14.82)$$

Hier definiert $|KLSM_L M_S\rangle$ eine Basis im Multipllett zu fixem L und S .

iii.a) Die Spin-Bahn Kopplung ist definiert via $H_{\text{SO}} = \sum_i \vec{X}_i \cdot \vec{s}_i$ mit [vgl. (11.103)]

$$\vec{X}_i = -\frac{|e|\hbar}{2mc^2} \vec{v}_i \wedge \vec{E}_i, \quad (14.83)$$

\vec{v}_i die Geschwindigkeiten der Elektronen und \vec{E}_i das elektrische Feld evaluiert am Ort des i -ten Teilchens. Der Vektoroperator \vec{X}_i wirkt auf den Bahnanteil von $\Psi = |KLSM_L M_S\rangle$. Falls $V = V(r)$ ein Zentralpotential ist, lässt sich \vec{X}_i schreiben als

$$\vec{X}_i = \frac{1}{2m^2c^2} \frac{1}{r_i} \frac{\partial V}{\partial r_i} \vec{l}_i, \quad (14.84)$$

und

$$H_{\text{SO}} = \frac{1}{2m^2c^2} \sum_i \frac{1}{r_i} \frac{\partial V}{\partial r_i} (\vec{l}_i \cdot \vec{s}_i). \quad (14.85)$$

iii.b) Wir konstruieren eine Produktbasis in \mathcal{H}_{LS} ,

$$|KLSM_L M_S\rangle = \sum_{\alpha} c_{\alpha} |\alpha KLM_L\rangle |\alpha SM_S\rangle \quad (14.86)$$

so dass $|KLSM_L M_S\rangle$ korrekt antisymmetrisiert ist.

iii.c) Die Matrixelemente $\langle H_{\text{SO}} \rangle'$ lassen sich schreiben als

$$\begin{aligned} \langle KLSM_L M_S | H_{\text{SO}} | KLSM'_L M'_S \rangle & \quad (14.87) \\ &= \sum_{i\alpha\alpha'} c_{\alpha}^* c_{\alpha'} \langle \alpha KLM_L | \vec{X}_i | \alpha' KLM'_L \rangle \langle \alpha SM_S | \vec{s}_i | \alpha' SM'_S \rangle. \end{aligned}$$

\vec{X}_i und \vec{s}_i sind Vektoroperatoren und gemäss WET (14.76) gilt

$$\begin{aligned} \langle \alpha KLM_L | \vec{X}_i | \alpha' KLM'_L \rangle & \propto \langle LM_L | \vec{L} | LM'_L \rangle, \\ \langle \alpha SM_S | \vec{s}_i | \alpha' SM'_S \rangle & \propto \langle SM_S | \vec{S} | SM'_S \rangle. \end{aligned} \quad (14.88)$$

Die Matrixelemente auf der rechten Seite enthalten die gesamte Abhängigkeit von M_L , M'_L und M_S , M'_S , vgl. (14.80). Damit folgt sofort die Behauptung wenn wir schreiben

$$\begin{aligned} \langle H_{\text{SO}} \rangle' &= \sum_i \langle KLSM_L M_S | \vec{X}_i \cdot \vec{s}_i | KLSM'_L M'_S \rangle \\ &= \sum_i \sum_{\alpha\alpha'} \text{faktor}(KLS i \alpha \alpha') \langle LSM_L M_S | \vec{L} \cdot \vec{S} | LSM'_L M'_S \rangle, \\ &= \xi(KLS) \langle KLSM_L M_S | \vec{L} \cdot \vec{S} | KLSM'_L M'_S \rangle. \end{aligned} \quad (14.89)$$

Mit den Matrixelementen (14.89) erhalten wir unmittelbar die Feinstruktur des LS -Multipletts indem wir von der $|KLSM_LM_S\rangle$ -Basis zur Basis $|KLSJM\rangle$ des Gesamtdrehimpulses übergehen. Wir benützen die Beziehung

$$2\vec{L} \cdot \vec{S} = J^2 - L^2 - S^2 \quad (14.90)$$

und finden

$$\begin{aligned} &\langle KLSJM | H_{SO} | KLSJ'M' \rangle \\ &= \delta_{JJ'} \delta_{MM'} [\xi(KLS)/2] [J(J+1) - S(S+1) - L(L+1)]. \end{aligned} \quad (14.91)$$

Das Level-splitting der Feinstruktur beträgt dann

$$E_{KLS}(J) - E_{KLS}(J-1) = J\xi(KLS). \quad (14.92)$$

Falls $\xi > 0$ (man spricht von einem regulären Multiplett) ist J im Grundzustand minimal, falls $\xi < 0$ (invertiertes Multiplett) ist der Grundzustand für maximales J realisiert. In der Folge zeigen wir unter Nutzung der Hartree-Fock-Approximation, dass

$$\begin{aligned} \xi > 0 & \text{ reguläres Multiplett} & \text{ falls die Schale } \leq 1/2 \text{ gefüllt ist,} \\ \xi < 0 & \text{ invertiertes Multiplett} & \text{ falls die Schale } > 1/2 \text{ gefüllt ist.} \end{aligned}$$

Damit beweisen wir die 4. Hundesche Regel innerhalb des Hartree-Fock Schemas.

14.6 Spin-Bahn Kopplung in der HF-Theorie*

Ziel dieses Abschnitts ist die Berechnung von $\xi(KLS)$ in Hartree-Fock Theorie. Sei das Potential $V(\vec{r}) = V(r)$ radialsymmetrisch, dann lässt sich der Hamiltonian H_{SO} schreiben als

$$H_{SO} = \frac{1}{2m^2c^2} \sum_i \frac{1}{r_i} \frac{\partial V}{\partial r_i} \vec{l}_i \cdot \vec{s}_i, \quad (14.93)$$

mit \vec{l}_i und \vec{s}_i die orbitalen- und Spin Drehimpulse des i -ten Teilchens. Mit $M_L = M'_L$ und $M_S = M'_S$ erhalten wir für den Faktor $\xi(KLS)$ in (14.89) (die Terme $L_x S_x = 0$ und $L_y S_y = 0$ geben keinen Beitrag zur Diagonalen),

$$\xi(KLS) = \frac{1}{M_L M_S} \langle KLSM_L M_S | H_{SO} | KLSM_L M_S \rangle. \quad (14.94)$$

Wir schreiben $|KLSM_L M_S\rangle$ als Superposition von Slaterdeterminanten $|K\beta\rangle$, z.B. für Kohlenstoff C in der Konfiguration $K = 1s^2 2s^2 2p^2$ haben wir

15 Slaterdeterminanten¹¹ $|K\beta\rangle$. Die Zustände $|K\beta\rangle$ sind Eigenfunktionen zu L_z und S_z mit Eigenwerten M_L und M_S . Wir suchen das Matrixelement $\langle KLSM_LM_S|H_{SO}|KLSM_LM_S\rangle$ um damit $\xi(KLS)$ zu bestimmen,

$$\begin{aligned} & \langle KLSM_LM_S|H_{SO}|KLSM_LM_S\rangle \\ &= \sum_{\beta,\beta'} c_{\beta}^* c_{\beta'} \langle K\beta | \frac{1}{2m^2c^2} \sum_i [\partial_{r_i} V/r_i] \vec{l}_i \cdot \vec{s}_i | K\beta' \rangle \\ &= \sum_{\beta,\beta',i} c_{\beta}^* c_{\beta'} \frac{1}{2m^2c^2} \langle K\beta | [\partial_{r_i} V/r_i] \vec{l}_i \cdot \vec{s}_i | K\beta' \rangle. \end{aligned} \quad (14.95)$$

Im Matrixelement $\langle K\beta | [\partial_{r_i} V/r_i] \vec{l}_i \cdot \vec{s}_i | K\beta' \rangle$ müssen, ausgenommen demjenigen zum Teilchen i , alle Orbitale in β und β' gleich sein. Weiter sind L_z und S_z fixiert. Deshalb müssen auch die Orbitale für das i -te Teilchen gleich sein und nur die Diagonalen überleben, $\langle K\beta | \dots | K\beta' \rangle \propto \delta_{\beta\beta'}$. Die Summation über die besetzten Einteilchen Zustände in $|K\beta\rangle$ ergibt folgenden Ausdruck für den β -Term in $\langle H_{SO} \rangle$ (beachte, dass ξ_{nl} wegen der $SO(3)$ Symmetrie nicht von m_l abhängt)

$$\begin{aligned} \langle H_{SO} \rangle_{\beta} &= \sum_{m_l, m_s} \int d^3r \varphi_{nlm_l}^*(\vec{r}) \frac{1}{2m^2c^2} [\partial_r V/r] \vec{l} \varphi_{nlm_l}(\vec{r}) \cdot \underbrace{\langle m_s | \vec{s} | m_s \rangle}_{\text{nur } \langle s_z \rangle = m_s \neq 0} \\ &= \frac{1}{2m^2c^2} \sum_{m_l, m_s} m_l m_s \underbrace{\int d^3r |\varphi_{nlm_l}|^2 \overbrace{[\partial_r V/r]}^{SO(3) \text{ invar.}}}_{= \xi_{nl} > 0 \text{ für } \partial_r V > 0} \\ &= \frac{1}{2m^2c^2} \xi_{nl} \sum_{m_l, m_s} m_l m_s. \end{aligned} \quad (14.96)$$

Mit $\xi_{nl} \sim e^2/(Z^{-1/3}a_B)^3$ ist $\xi \sim (Z/m^2c^2a_B^2)(e^2/2a_B) = Z\alpha^2 E_R \sim Z \text{ meV}$ und das Vorzeichen von $\sum m_l m_s$ bestimmt das Vorzeichen von ξ . Wir unterscheiden drei Fälle:

1. Volle Schale:

$$\sum_{m_l, m_s} m_l m_s = \sum_{m_l} m_l \sum_{m_s} m_s = 0, \quad (14.97)$$

¹¹Wir wählen K so, dass nur eine Schale angebrochen ist. Wir werden sehen, dass volle Schalen keinen Beitrag liefern, daher genügt es, nur Slaterdeterminanten der Elektronen in der letzten angebrochenen Schale zu berücksichtigen. Die Slaterdeterminanten $|K\beta\rangle$ involvieren dann nur eine Radialwellenfunktion $\varphi_{nl}(r)$ sowie verschiedene Winkel- und Spinfunktionen Y_{lm} und χ_s ; für Kohlenstoff C sind das 15 Slaterdeterminanten $|K\beta\rangle$.

womit volle Schalen keinen Beitrag geben (beachte, dass die Summen über m_l und m_s einzeln verschwinden).

2. **Schalen $\leq 1/2$ gefüllt:** Die 2^{te} Hundsche Regel verlangt $S = \max$. Ohne Beschränkung der Allgemeinheit¹² wählen wir $M_S = S$. Dann sind alle besetzten $m_s = 1/2$,

$$\sum m_l m_s = \sum m_l S = M_L S, \quad (14.98)$$

und da alle β -Terme in $\langle H_{SO} \rangle$ den gleichen Wert M_L, M_S haben finden wir das Resultat

$$\langle H_{SO} \rangle = \xi(KLS) M_L S \quad \text{mit} \quad \xi(KLS) = \frac{\xi_{nl}}{2m^2 c^2} > 0. \quad (14.99)$$

3. **Schalen $> 1/2$ gefüllt:** Die 2^{te} Hundsche Regel verlangt $S = \max$ und wir wählen $M_S = S$. Aus $M_S = S = \max$ folgt, dass alle unbesetzten Zustände die Spinkomponente $m_s = -1/2$ haben. Mit

$$\sum_{\text{besetzt}} m_l m_s + \sum_{\text{unbes.}} m_l m_s = 0 \quad (14.100)$$

erhalten wir

$$\sum_{\text{besetzt}} m_l m_s = - \sum_{\text{unbesetzt}} m_l m_s = -(-M_L)(-S) = -M_L S, \quad (14.101)$$

und damit ist $\xi(KLS) = -\xi_{nl}/2m^2 c^2 < 0$.

14.7 Zeeman-Aufspaltung im Magnetfeld

Wir betrachten Atome im schwachen ($< 10^5$ Gauss) Magnetfeld $\vec{H} = (0, 0, H_z)$; den durch das Magnetfeld erzeugte Term (mit der Ladung $e > 0$; es ist $H = -\vec{\mu} \cdot \vec{H}$, $\vec{\mu} = -(e/2mc)\vec{L}$)

$$H_H = \frac{e}{2mc}(\vec{L} + 2\vec{S}) \cdot \vec{H} \quad (14.102)$$

behandeln wir in Störungstheorie. Die in der Feinstruktur verbliebene $(2J+1)$ -fache Entartung wird durch das Magnetfeld aufgehoben. Der Term $\vec{L} +$

¹² $\xi(KLS)$ ist unabhängig von M_S .

$\vec{S} = \vec{J}$ in (14.102) gibt den Betrag $e\hbar MH_z/2mc$ mit M der magnetischen Quantenzahl zu J_z . Es verbleibt die Berechnung von

$$\langle KLSJM|S_z|KLSJM\rangle \stackrel{(14.76)}{=} \langle KLSJM|J_z|KLSJM\rangle \frac{\langle KLSJM|\vec{J} \cdot \vec{S}|KLSJM\rangle}{\hbar^2 J(J+1)}. \quad (14.103)$$

Mit $\vec{J} \cdot \vec{S} = \vec{S}^2 + \vec{L} \cdot \vec{S} = (J^2 - L^2 + S^2)/2$ erhalten wir

$$\langle KLSJM|S_z|KLSJM\rangle = \hbar M \frac{J(J+1) - L(L+1) + S(S+1)}{2J(J+1)} \quad (14.104)$$

und für die Zeeman-Aufspaltung ergibt sich

$$\langle H_H \rangle = \frac{e\hbar}{2mc} g M H_z = g \mu_B M H_z \quad (14.105)$$

mit dem gyromagnetischen Faktor g [auch Landé- g -Faktor]

$$g = 1 + \frac{J(J+1) - L(L+1) + S(S+1)}{2J(J+1)}. \quad (14.106)$$

Das elementare Moment des Atoms ist

$$\mu_B g = \frac{e\hbar}{2mc} g. \quad (14.107)$$

Für $S = 0$ ist $L = J$ und $g = 1$; umgekehrt ist für $L = 0$ der Gesamtimpuls durch den Spin gegeben, $J = S$ und $g = 2$, was dem g -Faktor des Elektronenspins entspricht. Beachte, dass auch $g < 1$ möglich ist. Das LSJ -Multipllett spaltet in $2J + 1$ Unterniveaus auf mit

$$\Delta E_H = \mu_B g H_z. \quad (14.108)$$

Da der g -Faktor von den Quantenzahlen LSJ abhängt können sich im Spektrum komplizierte Linienaufspaltungen ergeben. Man unterscheidet zwischen normalem und anomalem Zeeman-Effekt, wobei der anomale Zeeman-Effekt der Normalfall ist. Beim normalen Zeeman-Effekt tritt der Spezialfall ein, dass für beide involvierten Niveaus $S = 0$ und deshalb $g = 1$ ist, also spaltet eine optische Linie dreifach auf und man findet ein 'Zeeman-Triplett'. Beim anomalen Zeeman-Effekt sind die g -Faktoren der beiden Niveaus verschieden da Orbital- und Spin-Drehimpuls beide endlich und verschieden gemischt sind. Entsprechend resultieren kompliziertere Linienaufspaltungen. In Abbildung 14.10 sind die beiden Fälle für den Na D_1 Übergang [$^2S_{1/2}$ ($g = 2$)

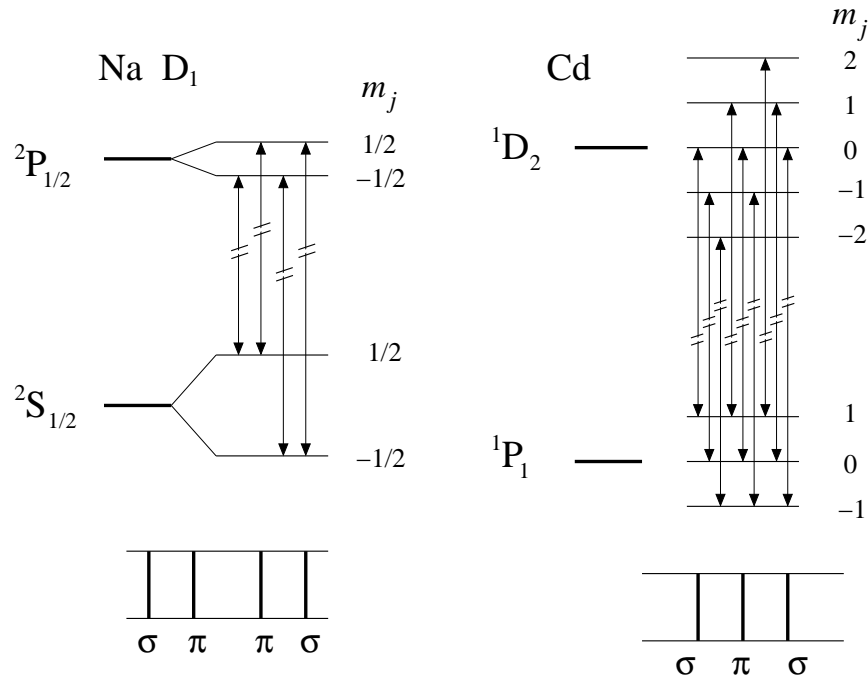


Abb. 14.10: Anomaler und normaler Zeeman Effekt für den Na D₁ Übergang [²S_{1/2} (g = 2) – ²P_{1/2} (g = 2/3)] und für den Cd [¹P₁ (g = 1) – ¹D₂ (g = 1)] Übergang. Die π und σ Übergänge gehören zu den Auswahlregeln Δm = 0 und Δm = ±1.

– ²P_{1/2} (g = 2/3)], anomaler Zeeman-Effekt, und für den Cd Übergang ¹P₁ (g = 1) – ¹D₂ (g = 1), normaler Zeeman-Effekt, gezeigt.

Für starke Magnetfelder (> 10⁵ Gauss) starten wir direkt vom LS-Multiplett da H_H > H_{SO}. Die Spin-Bahn Kopplung H_{SO} wird dann am Schluss als Störterm einbezogen. Mit der Basis |KLSM_LM_S> im LS-Multiplett erhalten wir sofort die Zeeman-Shifts

$$\langle H_H \rangle = \frac{e\hbar}{2mc}(M_L + 2M_S)H_z. \quad (14.109)$$

Der Störterm H_{SO} generiert die Korrektur

$$\langle H_{SO} \rangle = \xi(KLS)M_L M_S, \quad (14.110)$$

und es resultiert die Aufspaltung

$$\langle H_H + H_{SO} \rangle \approx \mu_B(M_L + 2M_S)H_z \pm \frac{\xi_{nl}}{2m^2c^2}M_L M_S, \quad (14.111)$$

wobei das obere (untere) Vorzeichen für \leq ($>$) halb-gefüllte Schalen gilt. Dies ist der Paschen-Back Effekt für das Splitting der Niveaus im starken Magnetfeld; die Mischung der Drehimpulse \vec{L} und \vec{S} durch die Spin-Bahn Kopplung H_{SO} wird durch das starke Magnetfeld unterdrückt und beide Drehimpulse verhalten sich klassisch¹³ (bis auf den $g = 2$ Faktor des Spins). Beide, normaler und anomaler Zeeman-Effekt gehen bei hohen Magnetfeldern in den Paschen-Back Effekt über. Umgekehrt resultiert der nichttriviale anomale Zeeman-Effekt bei schwachen Feldern aus der Mischung von \vec{S} und \vec{L} zu \vec{J} durch H_{SO} .

¹³Die Drehimpulse \vec{L} und \vec{S} präzessieren unabhängig voneinander im Feld

Kapitel 15

Moleküle

Die Beschreibung von Molekülen ist ein vielschichtiges Problem, welches mit approximativen und numerischen Methoden angepackt werden kann. Hier gehen wir das Problem in drei Runden an:

- Wir diskutieren zuerst einige qualitative Abschätzungen und identifizieren zwei Energieskalen im Problem, diejenige der Elektronen und diejenige der Kerne. Letztere ist um den Faktor $\sqrt{m_e/M} \sim 10^{-2}$, mit M der Kernmasse, kleiner und entsprechend ist die Dynamik der Kerne langsam im Vergleich zur Dynamik der Elektronen, wie aus der Umwandlung der Energieskala \mathcal{E} in eine Zeitskala $\tau \sim \hbar/\mathcal{E}$ folgt.
- Im zweiten Teil nehmen wir deshalb die Kerne als statisch an und lösen das elektronische Problem, wobei wir die Positionen \vec{R}_i der Kerne als Parameter auffassen. Diese Rechnung liefert uns die elektronischen Energien $E_n^e(\vec{R}_i)$ mit den elektronischen Quantenzahlen n . Zusammen mit dem Kernpotential $V_K(\vec{R}_i)$ bilden diese beiden Komponenten das effektive Potential $V(\vec{R}_i) = V_K + E_n^e$ in welchem sich die Kerne bewegen.
- Im dritten Abschnitt untersuchen wir die Dynamik der Kerne.

In diesem Schema nehmen wir an, dass die Elektronen den Kernen immer instantan folgen können, eine (adiabatische) Approximation welche durch die Kleinheit des Parameters m_e/M gerechtfertigt ist.¹ Die Separation in ein elektronisches- und ein Kernproblem ist unter dem Namen

¹Man sagt, m_e/M sei der kleine Parameter im Problem.

Born-Oppenheimer Approximation bekannt. Wir lösen das H_2^+ und das H_2 Problem (Wasserstoff-Moleküle im ionisierten und neutralen Zustand) und besprechen kovalente Bindungen, Hybridisierungen und einige weitere Moleküle.

15.1 Born-Oppenheimer-Approximation

Im allgemeinen sind wir an den Valenzelektronen interessiert, welche sich an den chemischen Bindungen beteiligen. Die Kern-Elektronen werden von der Präsenz eines Bindungspartners kaum beeinflusst. Demgegenüber breiten sich Valenzelektronen über das gesamte Molekül (der Grösse a) aus und haben typische Energien

$$E_{e^-} \cong \frac{\hbar^2}{m_e a^2} \stackrel{a \sim 1 \text{Å}}{\sim} 1 - 10 \text{ eV}; \quad (15.1)$$

dies ist die elektronische Energieskala. Wir bezeichnen typische Kernabstände mit R . Oszillationen der Kerne um ihre Gleichgewichtslage definieren die Energieskala $\hbar\omega$ der Kernbewegung. Um $\hbar\omega$ zu finden betrachten wir die potentielle Energie $M\omega^2(R - R_0)^2$ der Kern-Vibrationsmoden. Es ist $R_0 \sim a$. Für $R - R_0 \sim a$ wird die Elektronen-Konfiguration stark geändert² und kostet damit eine elektronische Energie $\sim \hbar^2/m_e a^2$. Aus $M\omega^2 a^2 \sim \hbar^2/m_e a^2$ folgt

$$E_{\text{vib}} \sim \hbar\omega \sim \sqrt{\frac{m_e}{M}} \frac{\hbar^2}{m_e a^2} \sim 0.1 \text{ eV}, \quad (15.2)$$

die Energieskala der Kernbewegung. Die Kerne können nicht nur vibrieren sondern auch rotieren. Rotationen kosten die Energie L^2/Θ und mit $L^2 \sim \hbar^2 l(l+1) \sim \hbar^2$ und dem Trägheitsmoment $\Theta \sim Ma^2$ finden wir

$$E_{\text{rot}} \simeq L^2/\Theta \sim \frac{m_e}{M} \frac{\hbar^2}{m_e a^2} \sim 1 \text{ meV}. \quad (15.3)$$

Die Relation (15.2) definiert auch eine wichtige Längenskala, die Amplitude δ der Vibrationsmoden. Für die Vibrationsmoden gilt $P^2/M \sim \hbar\omega$, somit ist $P \sim (M/m_e)^{1/4} \hbar/a$ und die Geschwindigkeit ergibt sich zu $V = P/M \sim (M/m_e)^{1/4} \hbar/Ma = (m_e/M)^{3/4} v$, mit $v \sim \hbar/ma$ der elektronischen Geschwindigkeit. Damit erhalten wir die Amplitude

$$\delta \sim VT \sim V/\omega \sim a \left(\frac{m_e}{M} \right)^{1/4}; \quad (15.4)$$

²Zum Beispiel geht das Wasserstoffmolekül H_2^+ in ein Helium Atom He^{2+} über.

die Vibrationsamplituden machen also nur etwa 1/10 der Molekülgrösse aus. Dieses Resultat folgt auch einfach aus der Abschätzung

$$M\omega^2\delta^2 \sim \hbar\omega \quad \rightarrow \quad \delta \sim \left(\frac{m_e}{M}\right)^{1/4} a. \quad (15.5)$$

Die obigen Energieskalen definieren via $\tau \sim \hbar/\mathcal{E}$ die zugehörigen Zeitskalen

Elektronische einige eV	Vibratorische ~ 0.1 eV	Rotatorische ~ 1 meV
\downarrow	\downarrow	\downarrow
10^{-16} s	10^{-14} s	10^{-12} s
$\underbrace{\hspace{10em}}$ \sim Phononen im Festkörper		

Betrachte jetzt die Schrödingergleichung für ein Molekül mit Kernen der Masse M_ν an den Positionen \vec{R}_ν mit Impulsen \vec{P}_ν und Elektronen mit den Koordinaten \vec{r}_i und Impulsen \vec{p}_i ($\vec{r} = \vec{r}_1, \dots, \vec{r}_i, \dots, \vec{r}_n$; $\vec{R} = \vec{R}_1, \dots, \vec{R}_\nu, \dots, \vec{R}_m$, wir betrachten nur den Bahnanteil, keine Spin-Bahn-Kopplung),

$$H\Psi(\vec{r}, \vec{R}) = E\Psi(\vec{r}, \vec{R}). \quad (15.6)$$

Der Hamiltonian hat die Form

$$\begin{aligned}
 H = & \underbrace{\sum_\nu \frac{P_\nu^2}{2M_\nu}}_{T_K} + \underbrace{\sum_i \frac{p_i^2}{2m_e}}_{T_e} + \underbrace{\frac{1}{2} \sum_{i \neq j} \frac{e^2}{|\vec{r}_i - \vec{r}_j|}}_{V_{ee}} \\
 & + \underbrace{\frac{1}{2} \sum_{\nu \neq \mu} \frac{Z_\nu Z_\mu e^2}{|\vec{R}_\nu - \vec{R}_\mu|}}_{V_{KK}} - \underbrace{\sum_{i, \mu} \frac{Z_\mu e^2}{|\vec{r}_i - \vec{R}_\mu|}}_{V_{eK}}. \quad (15.7)
 \end{aligned}$$

In der Born-Oppenheimer Approximation behandeln wir den kinetischen Term der Kerne $T_K \propto m_e/M$ als kleine Störung. Vernachlässigen wir T_K , so verliert die Variable \vec{R} ihre Dynamik und wird zum Parameter. Das resultierende elektronische Problem lässt sich schreiben als

$$\begin{aligned}
 [T_e + V_{ee}(\vec{r}) + V_{eK}(\vec{r}; \vec{R})] \varphi_n(\vec{r}; \vec{R}) = & \underbrace{[\mathcal{E}_n(\vec{R}) - V_{KK}(\vec{R})]}_{E_n^e(\vec{R})} \varphi_n(\vec{r}; \vec{R}). \quad (15.8) \\
 E_n^e(\vec{R}) = & \text{elektr. Energie}
 \end{aligned}$$

Die Eigenfunktionen $\varphi_n(\vec{r}; \vec{R})$ bilden ein vONS (für jeden Parametersatz \vec{R}) und wir können die Gesamt-Wellenfunktion Ψ entwickeln,

$$\Psi(\vec{r}; \vec{R}) = \sum_n \phi_n(\vec{R}) \varphi_n(\vec{r}; \vec{R}). \quad (15.9)$$

Einsetzen von (15.9) in (15.6) und Ausnützung von (15.8) ergibt die Eigenwertgleichung

$$\sum_m [T_K + \mathcal{E}_m(\vec{R})] \phi_m(\vec{R}) \varphi_m(\vec{r}; \vec{R}) = E \sum_m \phi_m(\vec{R}) \varphi_m(\vec{r}; \vec{R}). \quad (15.10)$$

Konstruieren wir davon die Matrixelemente mit $\varphi_n^*(\vec{r}; \vec{R})$ so ergibt sich das Gleichungssystem zur Beschreibung der Kerne,

$$[T_K + \mathcal{E}_n(\vec{R})] \phi_n(\vec{R}) = E \phi_n(\vec{R}) - \sum_m A_{nm} \phi_m(\vec{R}), \quad (15.11)$$

mit den Operatoren³

$$A_{nm} \phi_m(\vec{R}) = - \sum_\nu \frac{\hbar^2}{2M_\nu} \int d\vec{r}^{3n} \varphi_n^*(\vec{r}; \vec{R}) \left[2\partial_{\vec{R}} \phi_m(\vec{R}) \cdot \partial_{\vec{R}} \varphi_m(\vec{r}; \vec{R}) + \phi_m(\vec{R}) \partial_{\vec{R}}^2 \varphi_m(\vec{r}; \vec{R}) \right]. \quad (15.12)$$

Glücklicherweise ist der Operator A_{nm} um einen Faktor $(m_e/M)^{1/2}$ kleiner als die typischen elektronischen Energien ΔE^e . Dazu einige Abschätzungen: Im schlimmsten Fall⁴ ist $\varphi_m(\vec{r}; \vec{R}) \approx \varphi_m(\vec{r} - \vec{R})$. Damit ist $(1/M) \partial_{\vec{R}}^2 \varphi_m \leq (m_e/M) \partial_{\vec{r}}^2 \varphi_m / m_e$ und der zweite Term von A_{nm} ergibt

$$A_{nm}^{(2)} \sim \frac{m_e}{M} \frac{\hbar^2}{2m_e a^2} \phi_m \sim \frac{m_e}{M} \Delta E^e \phi_m. \quad (15.13)$$

Um $\partial_{\vec{R}} \phi$ abzuschätzen schreiben wir für ϕ eine Oszillator-Wellenfunktion $\phi(\vec{R}) \sim \exp[-M\omega(R - R_0)^2/2\hbar]$. Damit erhalten wir ($\vec{\delta} = \vec{R} - \vec{R}_0$)

$$\begin{aligned} \partial_{\vec{R}} \phi \cdot \partial_{\vec{R}} \varphi &\sim \frac{M\omega}{\hbar} \phi(\vec{R}) (\vec{R} - \vec{R}_0) \cdot \partial_{\vec{R}} \varphi(\vec{r}; \vec{R}) \\ &\sim \frac{M\omega}{\hbar} \phi(\vec{R}) [\varphi(\vec{r}; \vec{R} + \vec{\delta}) - \varphi(\vec{r}; \vec{R})] \end{aligned} \quad (15.14)$$

³Beachte dabei, dass

$$T_K \phi \varphi \propto \partial_{\vec{R}}^2 \phi \varphi \sim \underbrace{\varphi \partial_{\vec{R}}^2 \phi}_{T_K \phi_n} + \underbrace{2\partial_{\vec{R}} \phi \cdot \partial_{\vec{R}} \varphi + \phi \partial_{\vec{R}}^2 \varphi}_{A_{nm} \phi_m}.$$

⁴Im allgemeinen ist die Abhängigkeit von \vec{R} kleiner als die von \vec{r} , da φ_m nicht steif mit \vec{R} verbunden ist.

und der erste Term in A_{nm} ergibt

$$A_{nm}^{(1)} \sim \frac{\hbar^2}{2M} \frac{M\omega}{\hbar} \phi_m \sim \hbar\omega \phi_m \sim \left(\frac{m}{M}\right)^{1/2} \Delta E^e \phi_m. \quad (15.15)$$

Betrachte jetzt wieder das gekoppelte Eigenwertproblem (15.11). Verschiedene n -Komponenten involvieren elektronische Energien E_n^e , welche sich um $\Delta E^e \sim \hbar^2/2m_e a^2$ unterscheiden. Zudem mischt der Term $A_{nm}\phi_m$ verschiedene n -Komponenten, aber nur wenn $A_{nm} \sim \Delta E^e$ ist. Mit (15.13) und (15.15) reichen die Energien in A_{nm} nicht aus um verschiedene Niveaus zu mischen und wir erhalten die folgende einfache Schrödingergleichung für das Kernproblem (adiabatische Approximation: $A_{nm} \sim 0$, keine elektronischen Übergänge),

$$[T_K + \mathcal{E}_n(\vec{R})] \phi_n(\vec{R}) \approx E \phi_n(\vec{R}). \quad (15.16)$$

Wir werden sehen, dass günstige Elektronenkonfigurationen ein attraktives Kernpotential bilden wie in Abb. 15.1 skizziert, so dass die Kerne zu einem Molekül gebunden werden.

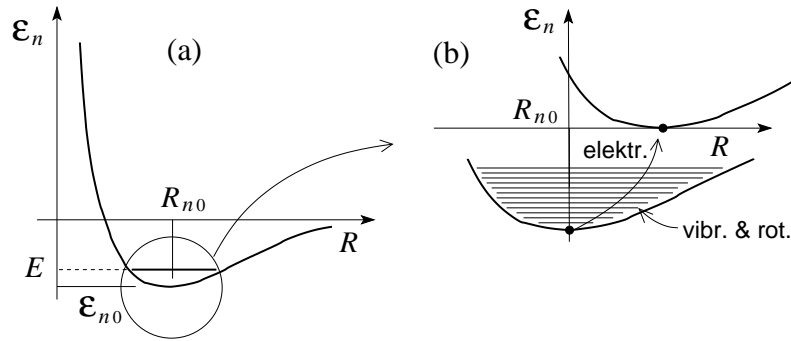


Abb. 15.1: (a) Elektronische Energie \mathcal{E}_n als Funktion des Abstandes R zwischen den Kernen. Der Gleichgewichts-Abstand \vec{R}_{n0} der Kerne ist durch das Minimum in \mathcal{E}_n definiert, $\partial_{\vec{R}} \mathcal{E}_n|_{\vec{R}_{n0}} = 0$. (b) Die Krümmung $\partial_{\vec{R}}^2 \mathcal{E}_n|_{\vec{R}_{n0}} = M\omega_n^2$ definiert das Vibrationspektrum, das Trägheitsmoment Θ (allgemeiner der Trägheitstensor) die Rotationsbanden des Moleküls. Die elektronischen Anregungsenergien übertreffen die rotatorischen und vibratorischen Anregungen des Moleküls.

Die Eigenzustände in der Born-Oppenheimer Approximation sind durch einfache Produktfunktionen

$$\Psi(\vec{r}; \vec{R}) \approx \phi_n(\vec{R}) \varphi_n(\vec{r}; \vec{R}) \quad (15.17)$$

gegeben, wobei n der elektronische Index ist. Das Kernproblem (15.16) beschreibt die vibratorischen und rotatorischen Anregungen, $\phi_n \rightarrow \phi_{n,m,l}$ und $E \rightarrow E_{m,l}$ mit m und l die vibratorischen und rotatorischen Quantenzahlen; die entsprechenden Energien $\hbar\omega_n$ und $\hbar^2/2\Theta$ folgen aus der Krümmung $\partial_{\vec{R}}^2 \mathcal{E}_n|_{\vec{R}_{n0}} = M\omega_n^2$ des elektronischen Potentials und dem Trägheitsmoment $\Theta \sim MR_{n0}^2$.

Die elektronische Energie ist $E_n^e(\vec{R}_{n0}) = \mathcal{E}_n(\vec{R}_{n0}) - V_{KK}(\vec{R}_{n0})$ und die totale Energie ist $E \approx \mathcal{E}_n(\vec{R}_{n0}) + \hbar\omega_n/2 + E_{\text{vib}} + E_{\text{rot}} = E_n^e(\vec{R}_{n0}) + V_{KK}(\vec{R}_{n0}) + \hbar\omega_n/2 + E_{\text{vib}} + E_{\text{rot}}$. Im Folgenden konzentrieren wir uns zuerst auf das elektronische Problem einfacher Moleküle (wie z.B. H_2^+ und H_2 wo wir die elektronischen Energien $\mathcal{E}_n(\vec{R})$ berechnen) und anschliessend auf das Kernproblem (mit seinen Vibrations- und Rotationsanregungen).

Beachte, dass hochangeregte Vibrationszustände die das Molekül auf der Skala a deformieren ihre Anregungsenergie in elektronische Anregungen konvertieren können wie in Abb. 15.1 (b) dargestellt. Damit sind Übergänge zwischen verschiedenen \mathcal{E}_n via A_{nm} möglich und die adiabatische Approximation bricht zusammen. Dasselbe gilt für hochangeregte Rotationszustände.

15.2 Elektronisches Problem, H_2^+ Ion

Das H_2^+ Ion wird durch den Hamiltonian

$$H = -\frac{\hbar^2}{2m_e} \nabla^2 - \frac{e^2}{|\vec{r} - \vec{R}_A|} - \frac{e^2}{|\vec{r} - \vec{R}_B|} + \frac{e^2}{|\vec{R}_A - \vec{R}_B|} \quad (15.18)$$

beschrieben, siehe Abb. 15.2 für die Definition der Kern und Elektronen Koordinaten.

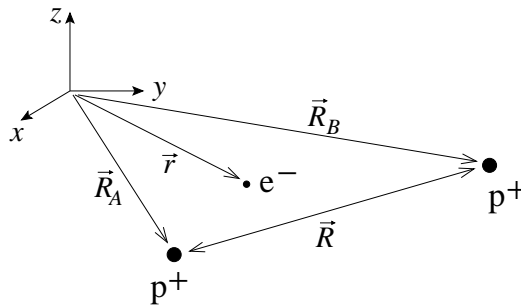


Abb. 15.2: Koordinaten zur Beschreibung des H_2^+ Ions.

Im Hamilton (15.18) haben wir den kinetischen Teil der Kerne ver-

nachlässigt, so dass \vec{R}_A und \vec{R}_B nur noch Parameter des elektrischen Problems darstellen. Unser Ziel ist die Berechnung der Grundzustandskonfiguration (d.h., Kernabstand R und Energie) des H_2^+ Ions/Moleküls; dazu berechnen wir die Energie $\langle H \rangle(R)$ als Funktion des Abstandes R .

Ein vernünftiger Variationsansatz involviert die Linearkombination von Wasserstoff $1s$ -Wellenfunktionen zentriert in \vec{R}_A und \vec{R}_B ,

$$\begin{aligned}\varphi(\vec{r}, \vec{R}) &= \alpha\varphi_A(\vec{r}) + \beta\varphi_B(\vec{r}), \\ \varphi_X(\vec{r}) &= \sqrt{\frac{1}{\pi a_B^3}} e^{-|\vec{r}-\vec{R}_X|/a_B}.\end{aligned}\quad (15.19)$$

Das Problem hat einen Inversionspunkt⁵ in $(\vec{R}_A + \vec{R}_B)/2$ und wir können Eigenfunktionen definierter Parität suchen, also $\alpha = \beta$ für gerade und $\alpha = -\beta$ für ungerade Parität,

$$\varphi_{\pm} = N_{\pm}[\varphi_A(\vec{r}) \pm \varphi_B(\vec{r})]. \quad (15.20)$$

Die Normierung auf 1 definiert den Normierungsfaktor N_{\pm}

$$\begin{aligned}1 \equiv \int d^3r |\varphi_{\pm}|^2 &= N_{\pm}^2 \left[\underbrace{2 \int d^3r |\varphi_A|^2}_1 \pm \underbrace{2 \int d^3r \varphi_A(\vec{r})\varphi_B(\vec{r})}_S \right], \\ \Rightarrow N_{\pm} &= \frac{1}{\sqrt{2}\sqrt{1 \pm S(R)}}.\end{aligned}\quad (15.21)$$

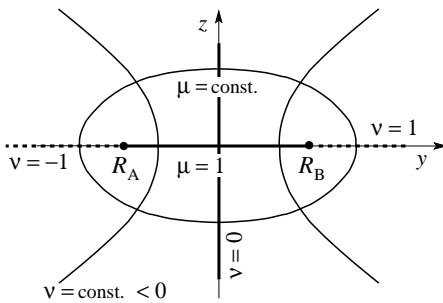


Abb. 15.3: Elliptische Koordinaten $\mu = (|\vec{r} - \vec{R}_A| + |\vec{r} - \vec{R}_B|)/R$ und $\nu = (|\vec{r} - \vec{R}_A| - |\vec{r} - \vec{R}_B|)/R$ für die Berechnung des Überlappintegrals S im H_2^+ Problem.

Das Überlappintegral $S = \int d^3r \varphi_A \varphi_B$ hängt von der Distanz R ab und lässt sich vorzugsweise in elliptischen Koordinaten (siehe Abb. 15.3) berechnen.

⁵Symmetrie $\vec{r} \rightarrow -\vec{r}$ bezüglich $(\vec{R}_A + \vec{R}_B)/2$.

Mit der Definition

$$\begin{aligned}\mu &= \frac{1}{R} \left(|\vec{r} - \vec{R}_A| + |\vec{r} - \vec{R}_B| \right), \\ \nu &= \frac{1}{R} \left(|\vec{r} - \vec{R}_A| - |\vec{r} - \vec{R}_B| \right), \\ \int d^3r &= \int_1^\infty d\mu \int_{-1}^1 d\nu \int_0^{2\pi} d\varphi \frac{R^3}{8} (\mu^2 - \nu^2)\end{aligned}\quad (15.22)$$

finden wir für das Überlappintegral den Ausdruck

$$\begin{aligned}S &= \int d^3r \varphi_A \varphi_B = \int d\mu d\nu d\varphi \frac{R^3}{8} (\mu^2 - \nu^2) \frac{1}{\pi a_B^3} e^{-R\mu/a_B} \\ &\stackrel{R/a_B=x}{=} \frac{x^3}{4} \int d\mu d\nu [\partial_x^2 - \nu^2] e^{-\mu x} \\ &= \frac{x^3}{4} \left[2\partial_x^2 \left(\frac{e^{-x}}{x} \right) - \frac{2}{3} \frac{e^{-x}}{x} \right] \\ &= \left(1 + \frac{R}{a_B} + \frac{R^2}{3a_B^2} \right) e^{-R/a_B}.\end{aligned}\quad (15.23)$$

Der Erwartungswert $\langle H \rangle_\pm = \mathcal{E}_\pm(R)$ lässt sich als Kombination der Matrixelemente

$$\langle A|H|A \rangle = \int d^3r \varphi_A^* H \varphi_A \quad \text{und} \quad \langle A|H|B \rangle = \int d^3r \varphi_A^* H \varphi_B$$

schreiben,

$$\mathcal{E}_\pm(R) = \frac{\langle A|H|A \rangle \pm \langle A|H|B \rangle}{1 \pm S}.\quad (15.24)$$

Mit der Grundzustands Energie \mathcal{E}_1 des H-Atoms erhalten wir folgende Resultate für die Matrixelemente

$$\begin{aligned}\langle A|H|A \rangle &= \mathcal{E}_1 + \frac{e^2}{R} - \underbrace{\int d^3r \frac{e^2 \varphi_A^2}{|\vec{r} - \vec{R}_B|}}_{\frac{e^2}{2R} x^3 \int d\mu d\nu e^{-x(\mu+\nu)} (\mu+\nu)} \\ &= \mathcal{E}_1 + \frac{e^2}{R} \left(1 + \frac{R}{a_B} \right) e^{-2R/a_B}\end{aligned}\quad (15.25)$$

und

$$\begin{aligned}
 \langle A|H|B\rangle &= \left(\mathcal{E}_1 + \frac{e^2}{R}\right)S - \overbrace{\int d^3r \frac{e^2\varphi_A\varphi_B}{|\vec{r} - \vec{R}_B|}}^{\text{Austauschintegral}} \\
 &= \left(\mathcal{E}_1 + \frac{e^2}{R}\right)S + \frac{e^2}{a_B} \left(1 + \frac{R}{a_B}\right) e^{-R/a_B}. \quad (15.26)
 \end{aligned}$$

Zeichnen wir schliesslich die Energien \mathcal{E}_\pm als Funktion des Abstandes R zwischen den beiden Protonen auf (vgl. Abb. 15.4) so finden wir für φ_+ einen gebundenen Zustand mit $R_0 \approx 1.3 \text{ \AA}$ (statt dem experimentellen Wert 1.06 \AA) und $\mathcal{E}_0 \approx -1.76 \text{ eV}$ (statt exp. -2.8 eV). Die gerade Wellenfunktion φ_+ ist endlich im Gebiet zwischen den Protonen und erlaubt dem System aus der Coulombwechselwirkung Energie zu gewinnen. Der ungerade Zustand

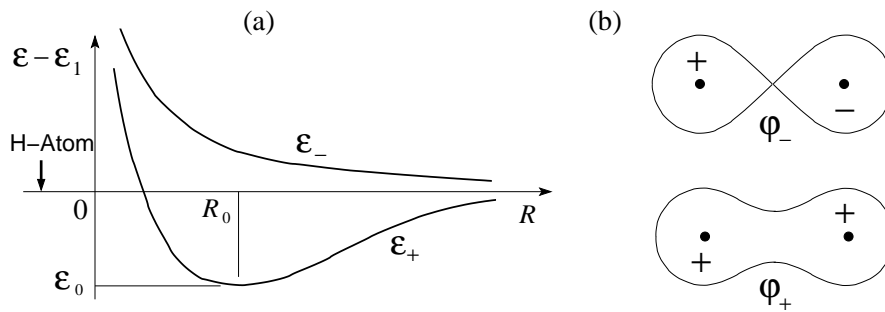


Abb. 15.4: (a) Energien \mathcal{E}_\pm als Funktion von R für die Einelektronenzustände φ_\pm mit gerader (+) und ungerader (-) Parität, siehe (b). Der Zustand φ_+ mit \mathcal{E}_+ bildet als Funktion des Abstandes R ein Minimum aus und ergibt einen gebundenen Zustand. Für den ungeraden Zustand φ_- bleiben die Protonen ungebunden.

φ_- dagegen vermag die Protonen nicht zu binden; mit der negativen (-) Parität ist $\varphi_- = 0$ im Zentrum zwischen den Protonen und der Verlust an negativer Coulomb Energie verhindert die Bindung. Man nennt

φ_+ bindendes- (bonding) Orbital,
 und φ_- antibindendes- (antibonding) Orbital.

Schliesslich betrachten wir noch die verschiedenen Grenzfälle $R \rightarrow 0$ und $R \rightarrow \infty$:

φ_+ : beschreibt korrekt den Grenzfall $R \rightarrow \infty$ mit dem Elektron zwischen den beiden Protonen delokalisiert und der Tunnelamplitude $\exp(-R/a_B) \rightarrow 0$. Der Bereich überlappender Wellenfunktionen $R \rightarrow 0$ wird schlecht beschrieben, denn $\text{H}_2^+(R \rightarrow 0)$ entspricht He^+ aber die Wellenfunktion $\varphi_+(R \rightarrow 0) \rightarrow \varphi_{\text{H-Atom}}$. Entsprechend resultiert eine zu kleine Bindungsenergie $\mathcal{E}_0(R_0) = \mathcal{E}_+ - e^2/R \rightarrow -3 \text{ Ry}$ im Vergleich zum He^+ Ion mit $\mathcal{E}_0^{\text{He}} = -4 \text{ Ry}$.

φ_- : für $R \rightarrow 0$ verhält sich wie $\varphi_- \sim \cos \theta e^{-r/a_0}$, also wie ein angeregter p Zustand.

Beachte auch die Analogie zwischen den Reaktionen $\text{H}_2^+ = p + p + e^- \iff (\text{HD})^+ = p + d + \mu^-$. In der Myon-Katalysierten Fusion eines Protons und eines Deuteriums spielt das Myon die Rolle eines Katalysators für die Reaktion $p + d \rightarrow {}^3\text{He}^{2+} + 5.4 \text{ MeV}$. Dabei erzeugt das schwere (im Vergleich zum Elektron) Myon ein viel kleineres p - d Molekül.

15.3 H_2 Molekül

Das H_2 Molekül wird durch den Hamiltonian

$$H = -\frac{\hbar^2}{2m}(\nabla_1^2 + \nabla_2^2) + \frac{e^2}{|\vec{r}_1 - \vec{r}_2|} + \frac{e^2}{|\vec{R}_A - \vec{R}_B|} \quad (15.27)$$

$$- \left[\frac{e^2}{|\vec{r}_1 - \vec{R}_A|} + \frac{e^2}{|\vec{r}_1 - \vec{R}_B|} + \frac{e^2}{|\vec{r}_2 - \vec{R}_A|} + \frac{e^2}{|\vec{r}_2 - \vec{R}_B|} \right]$$

beschrieben, mit den Koordinaten für die Elektronen ($\vec{r}_{1,2}$) und für die Protonen ($\vec{R}_{A,B}$) wie in Abb. 15.5 skizziert.

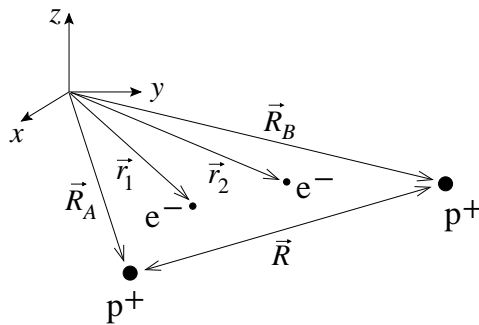


Abb. 15.5: Koordinaten zur Beschreibung des H_2 Moleküls.

Zur Lösung des stationären Problems untersucht man zwei Variationsansätze: Molekularbahnen (Hund-Mullikan) und die Valenzbahnen (Heitler-London).

Molekularbahnen (Hund-Mullikan)

$$\begin{aligned}\Psi_s^M &= \frac{1}{2(1+S)} [\varphi_A(\vec{r}_1) + \varphi_B(\vec{r}_1)] [\varphi_A(\vec{r}_2) + \varphi_B(\vec{r}_2)] \chi_s \\ &= \underbrace{\varphi_+(\vec{r}_1)\varphi_+(\vec{r}_2)}_{\text{Symmetrisch}} \underbrace{\chi_s}_{\text{antisymm.}} \\ \Psi_t^M &= \frac{1}{\sqrt{2}} \underbrace{[\varphi_+(\vec{r}_1)\varphi_-(\vec{r}_2) - \varphi_-(\vec{r}_1)\varphi_+(\vec{r}_2)]}_{\text{antisymmetrisch}} \underbrace{\chi_t}_{\text{symm.}}\end{aligned}\quad (15.28)$$

Valenzbahnen (Heitler-London)

$$\begin{aligned}\Psi_s^V &= \frac{1}{\sqrt{2(1+S^2)}} [\varphi_A(\vec{r}_1)\varphi_B(\vec{r}_2) + \varphi_B(\vec{r}_1)\varphi_A(\vec{r}_2)] \chi_s, \\ \Psi_t^V &= \frac{1}{\sqrt{2(1+S^2)}} [\varphi_A(\vec{r}_1)\varphi_B(\vec{r}_2) - \varphi_B(\vec{r}_1)\varphi_A(\vec{r}_2)] \chi_t.\end{aligned}\quad (15.29)$$

Diese Ansätze zeigen folgende Eigenschaften/Verhalten für die Grenzwerte $R \rightarrow 0, \infty$. Erst einmal involviert Ψ_t^M die ungerade Wellenfunktion φ_- und damit ein anti-bindendes Orbital; entsprechend ist Ψ_t^M energetisch ungünstig im Vergleich zu Ψ_s^M . Für den Limes $R \rightarrow \infty$ finden wir die Komponenten

$$\begin{aligned}\Psi_s^M &\sim \varphi_A(1)\varphi_A(2) + \varphi_A(1)\varphi_B(2) \\ &\quad + \underbrace{\varphi_B(1)\varphi_B(2)}_{p + \text{H}^-} + \underbrace{\varphi_B(1)\varphi_A(2)}_{\text{H} + \text{H}}\end{aligned}\quad (15.30)$$

ungünstig \rightarrow $p + \text{H}^-$ $\text{H} + \text{H}$ \leftarrow korrekt

für die Molekularbahn Ψ_s^M . Andererseits zeigen die Valenzbahnen $\Psi_{s,t}^V$ ein korrektes $R \rightarrow \infty$ Verhalten, entsprechend zwei Wasserstoff Atomen $\text{H} + \text{H}$. Für den Limes $R \rightarrow 0$ finden wir, dass

$$\begin{aligned}\Psi_s^M &\sim 1s^2 \text{ mit } Z = 1 \text{ statt } Z = 2, \\ \Psi_s^V &\sim 1s^2 \text{ mit } Z = 1 \text{ statt } Z = 2, \\ \Psi_t^V &\sim \frac{\varphi_A(\vec{r}_1) - \varphi_B(\vec{r}_1)}{\sqrt{1-S}} \frac{\varphi_A(\vec{r}_2) + \varphi_B(\vec{r}_2)}{\sqrt{1+S}}, \\ &\sim \cos \theta_1 \exp[-(r_1 + r_2)/a_B] \sim sp\text{-Zustand.}\end{aligned}\quad (15.31)$$

Der sp -Zustand (Elektron 1 in p , Elektron 2 in s) involviert den Drehimpuls $l = 1$ und führt damit auf höhere Energien.

Insgesamt sind die Heitler-London-Ansätze $\Psi_{s,t}^V$ etwas besser in der Asymptotik. Beide Typen (HM und HL) geben vernünftige (und numerisch ähnliche) Variationsresultate.⁶ Wir fahren mit den HL-Ansätzen weiter und berechnen wiederum die Energieerwartungswerte $\mathcal{E}_{\pm}(R)$ aus den relevanten Matrixelementen (mit den Indices $+/- \hat{=} s/t$)

$$\mathcal{E}_{\pm}(R) = \langle H \rangle_{\pm} = \frac{\langle AB|H|AB \rangle \pm \langle BA|H|AB \rangle}{1 \pm S^2}, \quad (15.32)$$

wobei wir benutzt haben, dass $\langle AB|H|AB \rangle = \langle BA|H|BA \rangle$ und $\langle AB|H|BA \rangle = \langle BA|H|AB \rangle$. Für die Matrixelemente finden wir

$$\begin{aligned} \langle AB|H|AB \rangle &= 2\mathcal{E}_1 + \frac{e^2}{R} \\ &+ \underbrace{\int d^3r \int d^3r' \varphi_A^2(\vec{r}) \varphi_B^2(\vec{r}') \left[\frac{e^2}{|\vec{r} - \vec{r}'|} - \frac{e^2}{|\vec{r}' - \vec{R}_A|} - \frac{e^2}{|\vec{r} - \vec{R}_B|} \right]}_{V_C(R)} \\ \langle BA|H|AB \rangle &= \left[2\mathcal{E}_1 + \frac{e^2}{R} \right] S^2 \\ &+ \underbrace{\int d^3r \int d^3r' \varphi_A(\vec{r}) \varphi_B(\vec{r}) \varphi_A(\vec{r}') \varphi_B(\vec{r}') \left[\frac{e^2}{|\vec{r} - \vec{r}'|} - \frac{e^2}{|\vec{r}' - \vec{R}_A|} - \frac{e^2}{|\vec{r} - \vec{R}_B|} \right]}_{V_{\text{exc}}(R) \propto S^2}. \end{aligned} \quad (15.33)$$

Den Beitrag $V_C(R)$ identifizieren wir mit der Coulombenergie; dabei sind $e^2/|\vec{r} - R_A|$ und $e^2/|\vec{r}' - R_B|$ bereits in $2\mathcal{E}_1$ berücksichtigt, während die gemischten Terme $e^2/|\vec{r}' - R_A|$ und $e^2/|\vec{r} - R_B|$ sowie die $e-e$ -Wechselwirkung in V_C einfließen. Der Beitrag $V_{\text{exc}}(R)$ ist der zu V_C gehörige Austauschterm⁷ und existiert aufgrund der Antisymmetrisierung der Wellenfunktion. Dieser Term ist kritisch für die Existenz des gebundenen Zustandes.

Die Berechnung von V_C und V_{exc} ist etwas mühsam⁸; hier schreiben wir einfach

$$\mathcal{E}_{\pm}(R) = 2\mathcal{E}_1 + \frac{[V_C(R) + e^2/R] \pm [V_{\text{exc}}(R) + S^2 e^2/R]}{1 \pm S^2}, \quad (15.34)$$

⁶Der Limes $R \rightarrow \infty$ ist numerisch nicht relevant für das Schlussresultat, da $R_0 \sim a_0 \ll \infty$ ist.

⁷Beschrieben durch das sogenannte Austausch- oder 'Exchange-' Integral.

⁸Siehe Y. Sugiura, Z. Phys. **45**, 484 (1927).

mit $V_C(R) + e^2/R > 0$; der Austauschterm ist meist negativ, $V_{\text{exc}}(R) + S^2 e^2/R < 0$. Daher ist der Singlettzustand in der Energie günstiger, da er den Austauschterm besser nützt, $\mathcal{E}_+ < \mathcal{E}_-$. Es stellt sich heraus, dass $\mathcal{E}_+(R) - 2\mathcal{E}_1$ ein 3 eV tiefes Minimum bei $R_0 = 1.5 a_B$ hat, währenddem $\mathcal{E}_-(R)$ kein Minimum und damit keinen gebundenen Zustand erzeugt, vgl. dazu die Skizze in Abb. 15.6.

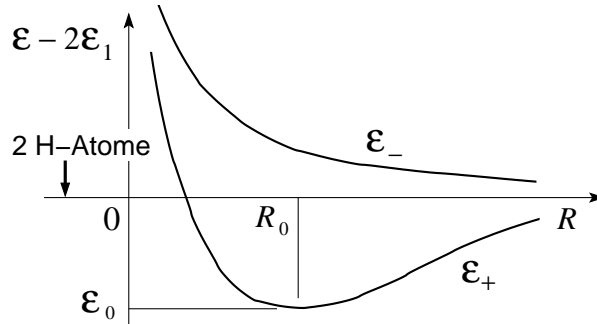


Abb. 15.6: Der Singlett-Zustand mit der symmetrischen Bahnfunktion erzeugt den gebundenen Zustand des Wasserstoffmoleküls bei $\mathcal{E}_0 \approx 3$ eV und $R_0 \approx 0.8$ Å (der experimentell gemessene Wert ist $R_0 \approx 0.74$ Å). Die Bindungsenergie wird durch den Austauschterm $V_{\text{exc}} \propto S^2$ erzeugt und involviert das Überlappintegral S .

Wiederum ist die Ursache für die Bindung im Singlett Zustand⁹ die endliche Amplitude der Wellenfunktion in der Mitte zwischen den Kernen. Eigentlich sollte uns dieses Resultat etwas irritieren, denn wir haben oft argumentiert, dass wir das Pauliprinzip ausnützen um die Elektronen voneinander zu separieren und dadurch die elektronische Abstossungsenergie (> 0) reduzieren können. Zum Beispiel sagt die 2. Hundsche Regel, dass S maximal sei. Entsprechend ist der Triplettzustand von $1s2s$ im He-Atom tiefer als die Singlettkombination.¹⁰ Aufgrund dieser Argumente müsste Ψ_t^V gewinnen. Aber: Im Ψ_s^V Zustand müssen wir zwar elektronische Coulomb-Energie für die e^-e^- -Wechselwirkung aufwenden, aber wir gewinnen noch mehr Coulombenergie aus der e^- -Kern-Wechselwirkung wenn sich die Elektronen in der (zur Achse orthogonalen) Symmetrie-ebene aufhalten, also ein Überkompensationseffekt.

Schliesslich betrachten wir nochmals die Grenzfälle $R \rightarrow 0$ und $R \rightarrow \infty$.

⁹Der Triplettzustand ergibt keine Bindung.

¹⁰Der Grundzustand von He ist $1s^2$ und muss ein Singlett sein, vergleiche (15.30).

Für $R \rightarrow 0$ erhalten wir H-Orbitale statt He-Orbitale mit $Z = 2$. Entsprechend ist die Energie des Valenzansatzes zu hoch, was bedeutet, dass die tatsächliche Bindungsenergie grösser und der Abstand zwischen den Protonen kleiner ist, in Übereinstimmung mit dem experimentell gemessenen kleineren Abstand (0.74 Å statt 0.8 Å). Im Grenzfall $R \rightarrow \infty$ fällt die Wechselwirkung tatsächlich nicht exponentiell ab (wie hier berechnet) sondern algebraisch $\propto 1/R^6$, ein Effekt der Van-der-Waals Anziehung zwischen neutralen Atomen aufgrund fluktuierender (induzierter) Dipole. Die Dipolfuktuationen der beiden H-Atome involvieren angeregte Zustände der H-Atome und können in Störungstheorie berücksichtigt werden. Hier haben wir nur den Grundzustand der Wellenfunktionen der H-Atome berücksichtigt.

15.4 Das Kern-Problem

Das Kern-Problem involviert Schwingungs- und Rotationsmoden. Mit $\vec{R} = \vec{R}_A - \vec{R}_B$ lautet die Born Oppenheimer Gleichung (15.16)

$$\left[-\frac{\hbar^2}{2\mu} \vec{\nabla}^2 + \mathcal{E}(R) \right] \phi(\vec{R}) = E \phi(\vec{R}), \quad (15.35)$$

mit der reduzierten Masse¹¹ $\mu = M_1 M_2 / (M_1 + M_2)$ und dem Potential $\mathcal{E}(R) = \mathcal{E}_+(R)$ wie in Abb. 15.6 skizziert. Für das rotationssymmetrische Problem (15.35) machen wir den Ansatz

$$\phi(\vec{R}) = R_{nl}(R) Y_{lm}(\theta, \varphi) \quad (15.36)$$

und erhalten das Radialproblem

$$\left[-\frac{\hbar^2}{2\mu} \left(\partial_R^2 + \frac{2}{R} \partial_R \right) + \mathcal{E}(R) + \frac{\hbar^2 l(l+1)}{2\mu R^2} \right] R_{nl}(R) = E R_{nl}(R). \quad (15.37)$$

Mit $R_{nl} = u_{nl}/R$ finden wir das 1D-Problem

$$\left[-\frac{\hbar^2}{2\mu} \partial_R^2 + V_{\text{eff}}(R) \right] u_{nl} = E u_{nl} \quad (15.38)$$

mit

$$V_{\text{eff}} = \mathcal{E}(R) + \frac{\hbar^2 l(l+1)}{2\mu R^2} \approx \underbrace{V_{\text{eff}}(R_0^l)}_{\text{Minimum von } V_{\text{eff}}} + \overbrace{\frac{\mu \omega^2}{2} (R - R_0^l)^2}^{\mu \omega^2 = \partial_R^2 V_{\text{eff}}}. \quad (15.39)$$

¹¹Wir haben die Translationsbewegung bereits absepariert, siehe (5.42), und lösen das Relativproblem (5.44)

Die Transformation auf $x = R - R_0^l$ ergibt das harmonische-Oszillator-Problem

$$\left[-\frac{\hbar^2}{2\mu} \partial_x^2 + \mathcal{E}(R_0^l) + \frac{\hbar^2 l(l+1)}{2\mu(R_0^l)^2} + \frac{\mu\omega^2}{2} x^2 \right] u_{nl} = E_{nl} u_{nl} \quad (15.40)$$

mit den Energieeigenwerten

$$E_{nl} = \underbrace{\mathcal{E}(R_0^l)}_{E_e + V_{KK}} + \underbrace{\frac{\hbar^2 l(l+1)}{2\mu(R_0^l)^2}}_{\text{Rotation, } \mu\text{m \& IR}} + \underbrace{\hbar\omega \left(n + \frac{1}{2} \right)}_{\text{Vibrationen, IR}}. \quad (15.41)$$

In Molekülen mit identischen Kernen müssen wir die Symmetrie der Kernwellenfunktion unter Vertauschung der Kerne berücksichtigen.¹² Für Kerne mit ganzzahligem (halbzahligem) Spin S muss die Wellenfunktion symmetrisch (antisymmetrisch) sein.¹³ Die Vertauschung der Kerne entspricht gerade der Paritätsoperation $\vec{R} \rightarrow -\vec{R}$. Wir separieren die Kernwellenfunktion Ψ in einen Bahn-Anteil $\Phi(\vec{R})$ und einen Spin-Anteil χ . Die Symmetrie der Bahnwellenfunktion wird durch die Drehimpulsquantenzahl l bestimmt,¹⁴ $P = (-1)^l$. Dann gelten folgende Zusammenhänge,

ganzahliger Kernspin	halbzahliger Kernspin
symmetrische Wellenfunktion	antisymmetrische Wellenfunktion
$\chi_{\text{symm}}, \quad l \text{ gerade}$	$\chi_{\text{antisym}}, \quad l \text{ gerade}$
$\chi_{\text{antisym}}, \quad l \text{ ungerade}$	$\chi_{\text{symm}}, \quad l \text{ ungerade}$

(15.42)

Sei S der Spin eines Kernes, dann gibt es $(2S + 1)^2$ Spin-Zustände die in $(S + 1)(2S + 1)$ symmetrische und $S(2S + 1)$ antisymmetrische Zustände separieren (vgl. $S = 1/2$). In einem Gas solcher Moleküle ist das Verhältnis der Anzahl Moleküle mit geradem l ($\# l$ gerade) zu denjenigen mit ungeradem l ($\# l$ ungerade) durch

$$\text{gz Ks} \rightarrow \frac{S + 1}{S} = \frac{\#l \text{ gerade}}{\#l \text{ ungerade}} = \frac{S}{S + 1} \leftarrow \text{hz Ks} \quad (15.43)$$

¹²Siehe dazu auch die Analyse di-atomiger Moleküle in 13.6.11

¹³Der Kernspin involviert sowohl orbitale- als auch Spin-Anteile. Kerne mit jeweils gerader Anzahl Neutronen und Protonen haben Kernspin $I = 0$; Kerne mit jeweils ungerader Anzahl Neutronen und Protonen haben einen ganzzahligen Kernspin. Die übrigen Kerne mit gerader/ungerader Anzahl von Konstituenten haben halb-zahligen Spin.

¹⁴Die Kugelfunktion Y_{lm} hat Parität $(-1)^l$.

gegeben. Die Untersuchung der relativen Intensitäten der Rotationsbanden eines Gases im Gleichgewicht¹⁵ erlaubt dann die Bestimmung der Kernstatistik und des Spins S .

15.5 Chemische Bindungen

Wir untersuchen die Natur der chemischen Bindung und ihre Sättigung, verschiedene Bindungstypen (σ - und π -Bindungen), das Phänomen der Hybridisierung, und geben eine Reihe illustrierender Beispiele.

Betrachte den einfachsten Fall zweier H-Atome; wir haben gefunden, vgl. Abb. 15.6, dass der Singlettzustand einen gebundenen Zustand erzeugt, währenddem der Triplettzustand keine Bindung erzeugt,

$$\begin{aligned}\chi_s: & \uparrow \xleftrightarrow{\text{attr.}} \downarrow \Rightarrow \text{Bindung, Attraktion,} \\ \chi_t: & \uparrow \xleftrightarrow{\text{rep.}} \uparrow \Rightarrow \text{keine Bindung, Repulsion.}\end{aligned}$$

Der Spinzustand bestimmt die Spin- und Bahnsymmetrie und entsprechend wird ein attraktiver oder repulsiver Austauschterm erzeugt. Die Situation für die H + He Bindung lässt sich analog diskutieren. Das He-Atom hat zwei Elektronen: der potentiell attraktive Austausch im Singlettkanal produziert einen Triplettzustand für das He-Atom (verboten in $1s^2$, nur erlaubt im angeregten Zustand $1s2p$), der repulsive Austausch im Triplettkanal ist erlaubt,

$$\begin{aligned}\uparrow \xleftrightarrow{\text{attr.}} \uparrow \downarrow & \text{ Singlett Austausch ergibt } \downarrow \uparrow \xleftrightarrow{\text{rep.}} \uparrow \uparrow \text{ verboten.} \\ \uparrow \xleftrightarrow{\text{rep.}} \uparrow \downarrow & \text{ Triplett Austausch ergibt } \uparrow \downarrow \xleftrightarrow{\text{rep.}} \uparrow \downarrow \text{ erlaubt.}\end{aligned}$$

Zusammen ergibt sich, dass das System H + He repulsiv ist und es findet damit keine Bindung statt.

Verallgemeinerungen:

1. Der Austausch eines Elektrons des Atoms A mit gepaarten Elektronen des Atoms B führt auf eine repulsive Wechselwirkung.

¹⁵Wir nehmen an, dass die Temperatur T grösser als die Anregungsenergie der Rotationsbanden ist.

2. Geschlossene Schalen sind chemisch inert,¹⁶ da alle Elektronen gepaart sind.
3. Ungepaarte Elektronen in nicht abgeschlossenen Schalen = Valenzelektronen sind für die chemische Bindung verantwortlich.
4. Die Bindung zweier Atome via attraktivem Austausch zweier Elektronen führt zur Paarung dieser Elektronen in einem Singlettzustand. Dieser Zustand ist repulsiv bezüglich eines dritten Elektrons und die chemische Bindung saturiert. Dasselbe gilt für Cooperpaare, gepaarte Elektronen im Supraleiter.¹⁷
5. Nicht vollständig gefüllte d - und f - Schalen liegen abseits des Bindungsgeschehens da sie kleine Orbitale aufweisen wie in Abb. 15.7 skizziert. Entsprechend sind diese inneren Schalen chemisch meist irrelevant; sie geben dem Molekül lediglich einen (oftmals grossen) Spin und damit grosse magnetische Momente die technisch nützlich sind.

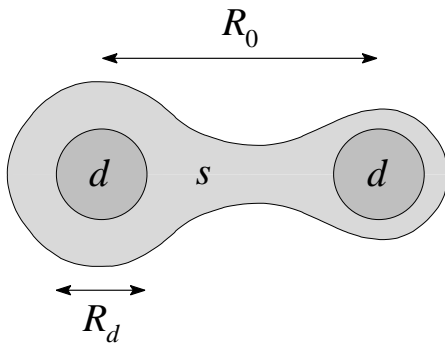


Abb. 15.7: Die s -Orbitale legen den Abstand $R_0 > R_d$ zwischen den Kernen im Molekül fest. Die kompakten d -Orbitale mit Radius R_d erzeugen magnetische Momente.

15.5.1 Bindungstypen

Wir betrachten verschiedene Atome $X = \text{Be}, \text{C}, \text{N}, \text{O}$, und diskutieren die Formierung des diatomigen Moleküls X_2 . Betrachte das Element

Be, Beryllium, mit der Konfiguration $1s^2 2s^2$. Die Elektronen sind gepaart und damit chemisch inert. Der Übergang $2s \rightarrow 2p$ kostet nur wenig Energie, so dass ein Be Atom zwei Valenzelektronen generieren kann

¹⁶Inert = gehen keine Bindungen ein

¹⁷Gibt es stabile bosonische Paare?

indem es eine neue $n = 2$ Konfiguration $2s 2p$ annimmt. Diese Valenzelektronen stehen für chemische Bindungen zur Verfügung, z.B., in der Formierung von Be_2 Molekülen (die inneren $1s^2$ Elektronen bleiben chemisch inert). Dabei findet man eine maximale Austauschenergie wenn die p -Orbitale (z.B., die p_z -Orbitale entlang der z -Achse) maximal überlappen.¹⁸ Die p -Orbitale haben die Form

$$\begin{aligned} |p_x\rangle &= \frac{1}{\sqrt{2}}(Y_{1,1} + Y_{1,-1}) = \sqrt{\frac{3}{4\pi}} \frac{x}{r}, \\ |p_y\rangle &= \frac{1}{\sqrt{2}}(Y_{1,1} - Y_{1,-1}) = \sqrt{\frac{3}{4\pi}} \frac{y}{r}, \\ |p_z\rangle &= Y_{1,0} = \sqrt{\frac{3}{4\pi}} \frac{z}{r}. \end{aligned} \quad (15.44)$$

und sind in Abb. 15.8 dargestellt.

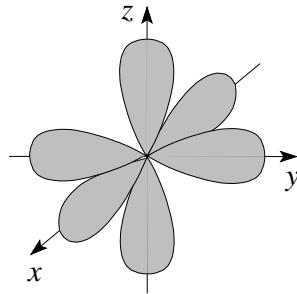


Abb. 15.8: Die p -Orbitale sind entlang der Achsen x , y und z ausgerichtet.

In der Formierung des Be_2 Moleküls tragen beide Orbitale $2s$ und $2p_z$ simultan zur der Bindung bei. Da $2s$ nicht gerichtet ist, wird die Achse durch das $2p$ Orbital festgelegt. Als nächstes Beispiel betrachten wir

- C, Kohlenstoff mit der Konfiguration $2s^2 2p^2$. Zwei Kohlenstoffatome bilden zwei Bindungen, eine σ -Bindung mit $m = 0$ bezüglich der z -Achse und eine π -Bindung mit $m = 1$ bezüglich z . Die Bindungen sind in 15.9 skizziert.
- N, Stickstoff, mit der Konfiguration $2s^2 2p^3$, bildet im diatomigen Molekül die drei Bindungen $\sigma + \pi + \pi$.
- O, Sauerstoff mit der Konfiguration $2s^2 2p^4$, bildet bei der Formierung des O_2 Moleküls wie der Stickstoff drei Bindungen $\sigma + 2 \times \pi$. Zusätzlich

¹⁸Wir wählen oBdA $m = 0$ bezüglich der Bindungsachse.

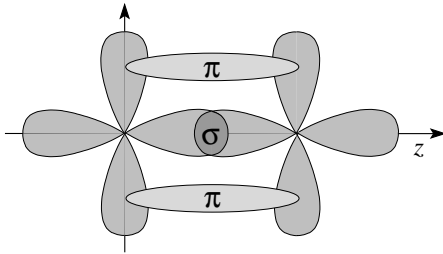


Abb. 15.9: σ - und π -Bindungen von p -Orbitalen. Die σ -Bindung ist rotationssymmetrisch bezüglich der z -Achse, also eine $m = 0$ Konfiguration ($\sigma \hat{=} s$ wegen $m = 0$). Die π -Bindung hat die $m = 1$ Symmetrie eines Dipols ($\pi \hat{=} p$ wegen $m = 1$).

bleibt je ein p -Elektron pro Atom übrig. Diese Elektronen müssen in den $|p_x\rangle$ und $|p_y\rangle$ Antibonding-Orbitalen untergebracht werden. Um den (im ABO repulsiven) Überlapp zu minimieren gehen die beiden Elektronen in einen Triplettzustand und besetzen beide Orbitale $|p_x\rangle$ und $|p_y\rangle$, vgl. dazu Abb. 15.10. Als Resultat findet man, dass Sauerstoff O_2 paramagnetisch ist mit Spin 1.¹⁹

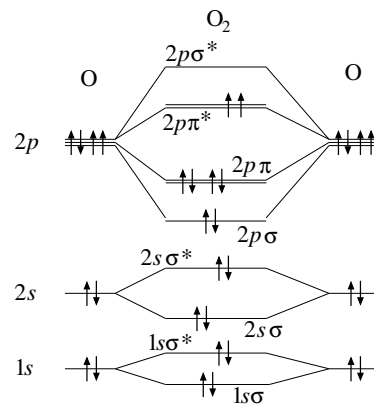


Abb. 15.10: Orbitale des Sauerstoffmoleküls mit einer σ und zwei π Bindungen (10 der 12 Elektronen in der $n = 2$ Schale in einem $S = 0$ Zustand). Die beiden letzten Elektronen im $2p\pi^*$ Niveau (* bezeichnet Anti-Bonding Zustände) arrangieren sich in einem Triplettzustand (2-te Hundtsche Regel) um die Coulombenergie zu minimieren. Es resultieren paramagnetische Sauerstoffmoleküle mit Gesamtspin $S = 1$. Die Orbitale $2s\sigma^{(*)}$ und $2p\sigma^{(*)}$ resultieren aus den hybridisierten Zuständen $2s$ (dominant) plus $2p_z$ und $2p_z$ (dominant) plus $2s$.

¹⁹ Ansonsten haben Moleküle ohne f Elektronen üblicherweise eine Singlettkonfiguration mit $S = 0$.

15.5.2 Hybridisierung

Die Hybridisierung von Orbitalen dient der Maximierung des Überlapps und der Optimierung der Bindungsenergie. Wir führen das Thema an einem einfachen Beispiel ein, dem Li_2 Molekül. Die energetische Nähe der $2s$ und $2p$ Orbitale erlaubt zwei alternative Bindungsmöglichkeiten, entweder über eine ungerichtete σ -Bindung basierend auf dem $2s$ -Orbital, siehe Abb. 15.11(a), oder alternativ über eine gerichtete σ -Bindung mit dem $2p$ -Orbital, siehe Abb. 15.11(b). Aber erst eine Kombination ergibt eine optimale σ Bindung, vgl. Abb. 15.11(c).

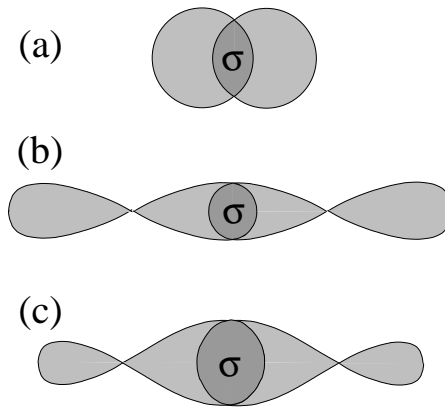


Abb. 15.11: Optimierung der Bindung durch Hybridisierung. (a) einfache σ -Bindung von $2s$ -Orbitalen. (b) Besetzung der $2p$ -Orbitale (kostet Energie) um eine stärkere (gerichtete) σ -Bindung zu erzielen, welche die aufgewendete Energie kompensieren soll. (c) Optimierung von (a) und (b) durch Hybridisierung.



Optimierung: $|s\rangle + \lambda|p\rangle$.

Der Hybridisierungsparameter λ ergibt sich aus folgenden Überlegungen:

- $\lambda = 0$, keine Anregungsenergie aufgrund des Transfers $s \rightarrow p$, ungerichtete Bindung.
- $\lambda > 0$, der Transfer $s \rightarrow p$ kostet Energie aber die stärkere gerichtete Bindung kompensiert dafür.
- Die genaue Rechnung ergibt den Wert $\lambda_{\text{optimal}} \approx 0.3$ mit den Gewichten $|\Psi_s|^2 \sim 0.9$ und $|\Psi_p|^2 \sim 0.1$ für die $2s$ und $2p$ Wellenfunktionen.

Weitere interessante Beispiele von hybridisierten Orbitalen treten bei der Bildung des Wassers und einer Reihe von Kohlenstoffverbindungen auf.

H_2O , Wasser. Der Sauerstoff O hat eine $2p^4$ Konfiguration, mit Orbitalen entlang den Achsen. Ohne Hybridisierung umschliessen die O – H Bindungen einen 90° Winkel, siehe Abb. 15.12.

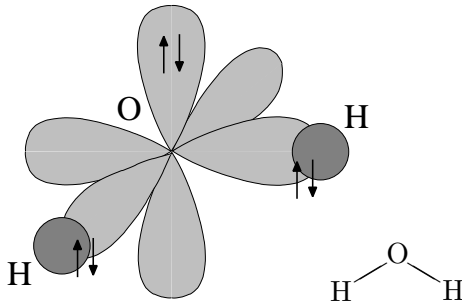


Abb. 15.12: Wasser H_2O , ohne Hybridisierung.

In der Bildung des Wassermoleküls hybridisiert der Sauerstoff gemäss

$$\begin{aligned} |1\rangle &= \frac{1}{2}(|s\rangle + |p_x\rangle + |p_y\rangle + |p_z\rangle), & |3\rangle &= \frac{1}{2}(|s\rangle - |p_x\rangle + |p_y\rangle - |p_z\rangle), \\ |2\rangle &= \frac{1}{2}(|s\rangle + |p_x\rangle - |p_y\rangle - |p_z\rangle), & |4\rangle &= \frac{1}{2}(|s\rangle - |p_x\rangle - |p_y\rangle + |p_z\rangle), \end{aligned} \quad (15.45)$$

und es ergibt sich die günstige sp^3 Hybridisierung mit der Tetraedergeometrie²⁰, wie in Abb. 15.13 angedeutet.

Experimentell beträgt der Winkel zwischen den H etwa 105° ; die Hybridisierung ist demnach unvollständig.

NH_3 , Amoniak, hat strukturell die gleiche Tetraeder-Konfiguration wie H_2O mit einem 107° Winkel zwischen den N – H Bindungen, vgl. Abb. 15.14(a). Eine Besonderheit ist die Freiheit des Stickstoffatoms entlang q (vgl. 15.14(a)) durch die Ebene der H Atome zu tunneln (dies ist keine Rotation sondern ein zusätzlicher Freiheitsgrad).

Die Potentiallandschaft für den Tunnelprozess ist in Abb. 15.14(b) skizziert. Die beiden semiklassischen Zustände (gestrichelt) mischen

²⁰Beachte: $2s$ liegt tiefer als $2p$. Da in dieser Konfiguration $2s$ nicht mehr 2-fach besetzt ist, muss Anregungsenergie bezahlt werden.

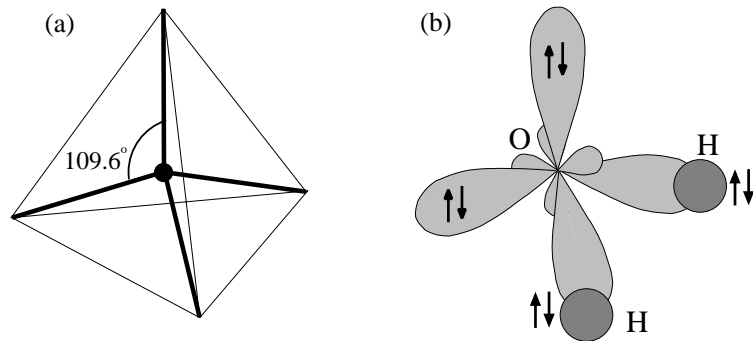


Abb. 15.13: Wasser H_2O , mit sp^3 Hybridisierung. Der ideale Tetraeder Winkel beträgt 109.6° , experimentell findet man einen Winkel von 105° .

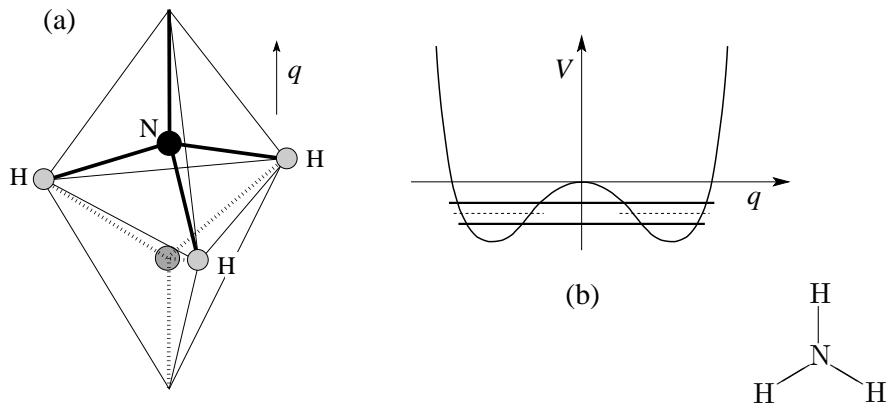


Abb. 15.14: (a) Ammonium Molekül mit zwei Zuständen. (b) Effektives Doppelpotential für das Ammonium Molekül. Tunnelprozesse zwischen den beiden (halb-klassischen) Zuständen erlauben einen Energiegewinn durch Delokalisierung der Wellenfunktion. Das Tunnel-Splitting definiert die Maserfrequenz.

und führen auf eine Energieabsenkung aufgrund der Delokalisation des Stickstoffatoms; dies ist ein 'Bindungszustand', der 'Anti-Bindungszustand' wird energetisch angehoben. Die Tunnellücke, welche die 'Bindungs-' und 'Anti-Bindungs-' Zustände trennt, definiert die 'Maserfrequenz' (Micro-Wave-Amplification through Stimulated Emission of Radiation, statt der bekannteren Laser Frequenz im sichtbaren Bereich).

Kohlenstoff C erscheint in einer Vielfalt von Formen.

CH₄, Methan, nimmt eine perfekte Tetraedersymmetrie mit Winkeln von 109.6° an.

C₂H₄, Ethylen, hat eine planare Struktur mit $sp^2 + p_z$ Hybridisierung, vgl. Abb. 15.15,

$$\begin{aligned}
 sp^2 : |1\rangle &= \sqrt{1/3}|s\rangle + \sqrt{2/3}|p_x\rangle, \\
 |2\rangle &= \sqrt{1/3}|s\rangle - \sqrt{1/6}|p_x\rangle + \sqrt{1/2}|p_y\rangle, \\
 |3\rangle &= \sqrt{1/3}|s\rangle - \sqrt{1/6}|p_x\rangle - \sqrt{1/2}|p_y\rangle, \\
 p_z : |4\rangle &= |p_z\rangle.
 \end{aligned}
 \tag{15.46}$$

Die Hybridisierung erlaubt eine Doppelbindung zwischen den C über

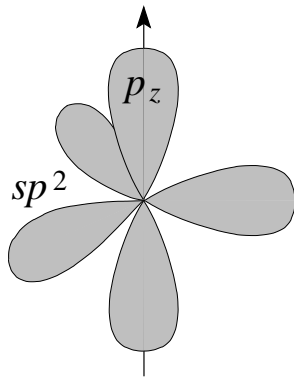


Abb. 15.15: $sp^2 + p_z$ Orbitale für das Kohlenstoff Atom, tritt auf im Ethylen und im Benzol.

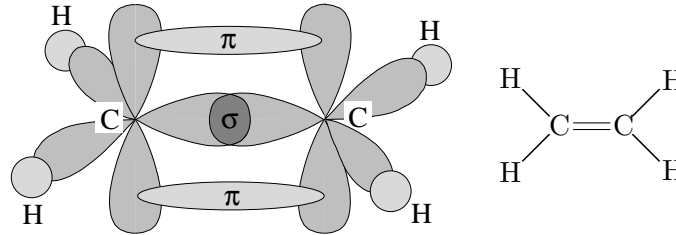
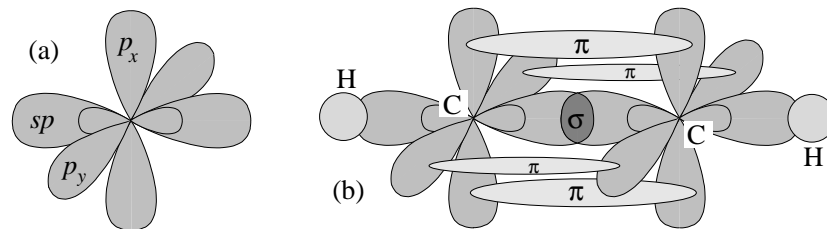
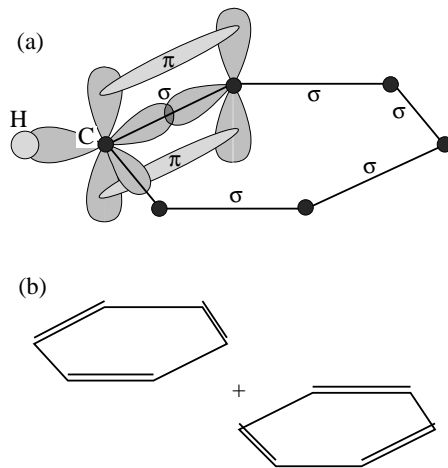
eine σ und eine π -Bindung wie in Abb. 15.16 gezeigt. Die π -Bindung, die durch die p_z -Orbitale realisiert wird, definiert die Ebene für die C – H Bindungen.

C₂H₂, Acetylen, hat eine lineare Struktur H–C≡C–H mit Hybridisierung $sp + p_x + p_y$ für die C Atome,

$$\begin{aligned}
 |1\rangle &= (|s\rangle + |p_z\rangle)/2, & |2\rangle &= (|s\rangle - |p_z\rangle)/2, \\
 |3\rangle &= |p_x\rangle, & |4\rangle &= |p_y\rangle.
 \end{aligned}
 \tag{15.47}$$

Die Dreifachbindung zwischen den Kohlenstoff Atomen involviert eine σ und zwei π -Bindungen, wie in Abbildung 15.17 skizziert.

C₆H₆, im Benzol nimmt der Kohlenstoff wie beim Ethylen eine $sp^2 + p_z$ Hybridisierung an, vgl. Abb. 15.18.

Abb. 15.16: Ethylen C_2H_4 mit σ und π Doppelbindung.Abb. 15.17: (a) $sp + p_x + p_y$ Hybridisierung des Kohlenstoffatoms. (b) Acetylen C_2H_2 mit einer $\sigma\pi\pi$ Dreifachbindung zwischen den C, $H-C\equiv C-H$.Abb. 15.18: (a) Benzolring mit $sp^2 + p_z$ Hybridisierung des Kohlenstoffs. Die Doppelbindung legt einen Partner fest und es resultieren zwei entartete Zustände. (b) Der Tunnelprozess zwischen den beiden entarteten Zuständen führt auf eine Delokalisierung der Doppelbindung und damit auf eine Energieabsenkung. Dies ist ein einfaches Beispiel eines resonierenden Valenz Bindungs-Zustandes (RVB = resonating valence bond state).

Im Benzol tritt eine zweifache Entartung mit komplementären Doppelbindungen auf; Chemiker sprechen von einer mesomerisierenden Doppelbindung, die Physiker von einem resonierenden Valenz Bindungs-

Zustände (RVB = resonating valence bond state): kohärentes Tunneln zwischen den Zuständen erlaubt eine Delokalisierung der π -Elektronen und ergibt eine Energieerniedrigung. Entsprechend kann der Benzolring einem kleinen metallischen Ring gleichgesetzt werden, woraus sich eine grosse diamagnetische Suszeptibilität ergibt.²¹

²¹Das Anlegen eines Magnetfeldes induziert molekulare Dauerströme, gleich wie in einem supraleitenden Ring. Im Benzolring handelt es sich um einen einzelelektronen Effekt, währenddem die Dauerströme im supraleitenden Ring einem makroskopischer Quanteneffekt entsprechen.

Kapitel 16

Zweite Quantisierung

Material zu diesem Kapitel findet man im Buch von Fetter und Walecka.

Die zweite Quantisierung ist ein neuer Formalismus der uns eine elegante und kompakte Formulierung von Vielteilchenproblemen liefert. Die zweite Quantisierung hat nichts mit einer ‘Superquantenmechanik’ zu tun, in der man ein ‘zweites mal quantisiert’ würde; alle Quantenmechanik steckt bereits in der Theorie die wir kennen, welche aus Wellenfunktionen, Schrödingergleichungen (für die Dynamik) und Symmetrisierungsbedingungen für Bosonen und Fermionen besteht. Ein Beispiel einer zweiten Quantisierung kennen wir bereits: das Spektrum des harmonischen Oszillators haben wir auf zwei alternativen Wegen gefunden,

a) Konventioneller Weg
→ **Erste Quant.**

$$\begin{aligned} H &= p^2/2m + f q^2/2, \\ [p, q] &= -i\hbar; \\ H\psi(q) &= E\psi(q), \\ E_n &= \hbar\omega(n + 1/2), \\ \omega &= \sqrt{f/m}, \\ \Psi_n(q) &= N_n H_n(q) e^{-m\omega q^2/2\hbar}. \end{aligned}$$

b) Eleganter Weg → Operatorteknik → **Zweite Quant.**

$$\begin{aligned} H &= \hbar\omega(a^\dagger a + 1/2), \\ [a, a^\dagger] &= 1; \\ \text{Vakuum } |0\rangle, & \quad a|0\rangle = 0, \\ \text{Zustände, } & \quad |n\rangle = \frac{(a^\dagger)^n}{\sqrt{n!}} |0\rangle, \\ E_n &= \hbar\omega(n + 1/2), \\ \Psi_n(q) &= \langle q|n\rangle. \end{aligned}$$

Anstelle der Wellenfunktion Ψ_n haben wir die Auf- und Absteige- Operato-

ren a^\dagger und a eingeführt und die ganze Theorie durch letztere ausgedrückt. Die ‘Quanten’, welche dabei durch a^\dagger und a erzeugt und vernichtet werden, spielen dieselbe Rolle wie ‘Teilchen’¹. Das allgemeine Schema folgt genau diesem Prinzip:

Klassische Mechanik		Quanten- Mechanik		Quanten- Mechanik
Teilchen Bahnen	1. Quant. $\xrightarrow{\quad}$ \longrightarrow	Felder (Wellen) Wellenfunktionen	2. Quant. $\xrightarrow{\quad}$ \longrightarrow	‘Teilchen’, Operatoren a^\dagger, a .

Oft startet man bereits mit Feldern (Feldtheorie), zum Beispiel in der Beschreibung des Elektromagnetismus durch die Potentiale $\varphi(\vec{r}, t)$, $\vec{A}(\vec{r}, t)$, in der Beschreibung der Elastizität von Körpern durch die Auslenkung $\vec{u}(\vec{r}, t)$, oder im Fall des Magnetismus von Körpern durch die Magnetisierung $\vec{M}(\vec{r}, t)$. Es gibt dann keine ‘zweite’ Quantisierung, eher ist die ‘erste’ Quantisierung die einzige,

Felder Feld-Amplituden		Quantisierung $\xrightarrow{\quad}$ \longrightarrow	‘Teilchen’, Operatoren.
---------------------------	--	---	----------------------------

Die resultierenden ‘Teilchen’ sind zumeist Bosonen und heissen Photonen (Elektromagnetismus), Phononen (Elastizitätstheorie) und Magnonen (Magnetismus).

Der Übergang zur zweiten Quantisierung ist eine eher mühsame Prozedur. Erst am Schluss wird der Formalismus einfach und kompakt. Wir formulieren zuerst das Resultat und erarbeiten im Nachhinein eine Herleitung für die Bosonen. Auch behandeln wir verschiedene Zugänge, zum Beispiel via Wellenmechanik und danach direkt via Feldtheorie.

16.1 Problem in erst-quantisierter Form

Gegeben sei der Vielteilchen Hamiltonoperator

$$H = \sum_i \left(\frac{p_i^2}{2m} + U(\vec{r}_i) \right) + \frac{1}{2} \sum_{i \neq j} V(\vec{r}_i, \vec{r}_j), \quad (16.1)$$

¹Im Allgemeinen ist die Teilchenzahl erhalten. Hier kann die Quantenzahl n der Energie durch a^\dagger und a verändert werden; die den Anregungen entsprechenden ‘Teilchen’ sind nicht erhalten.

bestehend aus dem Einteilchenproblem $H_0 = \sum_i [p_i^2/2m + U(\vec{r}_i)]$ und der Wechselwirkung $V(\vec{r}_i, \vec{r}_j)$. Sei $\{\varphi_\alpha(x), \alpha = QZ, x = \vec{r}, s_z\}$ eine (vollständige) Einteilchenbasis. Dann spannen die Produktwellenfunktionen

$$\Psi_{\pi N}^{\vec{\alpha}}(x_1, \dots, x_N) = \varphi_{\alpha_1}(x_1) \cdots \varphi_{\alpha_N}(x_N) \quad (16.2)$$

den Raum $\mathcal{H}^{\otimes N}$ der N -Teilchen Wellenfunktionen auf. Wir definieren den Fock-Raum als direkte Summe

$$\mathcal{F} = \oplus_N \mathcal{H}^{\otimes N}; \quad (16.3)$$

der Fockraum \mathcal{F} enthält Räume zur Beschreibung eines, zweier, \dots N Teilchen. Sind die betrachteten Teilchen Fermionen / Bosonen, so ist der antisymmetrische / symmetrische Sektor von \mathcal{F} relevant. Zustandsfunktionen für Fermionen / Bosonen erhält man aus der Produktbasis $\Psi_{\pi N}^{\vec{\alpha}}$ durch Superposition und (Anti-) Symmetrisierung. Die Dynamik der Zustände ist durch die Schrödingergleichung

$$i\hbar \partial_t \Psi = H \Psi \quad (16.4)$$

gegeben. In der nichtrelativistischen Physik bleibt die Dynamik für N Teilchen in $\mathcal{H}^{\otimes N}$. Dies ist die ‘erst’-quantisierte Form der Quantenmechanik.

16.2 Problem in zweit-quantisierter Form

Wir formulieren die Regeln der zweiten Quantisierung; die Herleitung des Formalismus aus der erst-quantisierten Form diskutieren wir im Abschnitt [16.3](#).

Einteilchenbasis:

Zentral sind die orthonormierten und vollständigen Einteilchen Wellenfunktionen $\varphi_\alpha(x)$, zum Beispiel die ebenen Wellen $\varphi_{\vec{k}, \sigma}(\vec{r}, s) = \exp(i\vec{k} \cdot \vec{r}) \chi_\sigma(s)/\sqrt{V}$, die Blochfunktionen $\varphi_{n\vec{k}, \sigma}(\vec{r}, s) = \exp(i\vec{k} \cdot \vec{r}) u_n(\vec{r}) \chi_\sigma(s)$, die Coulomb-Wellenfunktionen $\varphi_{Elm\sigma}(\vec{r}, s)$ mit $E = E_n < 0$ die diskreten gebundenen Zustände und $E \geq 0$ die Streuzustände im Kontinuum, oder die harmonischen Oszillator Funktionen $\Psi_n(q) = N_n H_n(q) e^{-m\omega q^2/2\hbar}$.

Erzeugungs- und Vernichtungsoperatoren, Vakuum:

Die $\varphi_\alpha(x)$ seien geordnet, $\alpha = 1 < \alpha = 2 < \dots \alpha = k \dots$. Wir führen Erzeugungs- und Vernichtungsoperatoren

$$a_\alpha^\dagger \quad \text{und} \quad a_\alpha, \quad (16.5)$$

sowie das Vakuum $|0\rangle$, mit folgenden Eigenschaften ein:

- Kommutationsregeln für Erzeuger und Vernichter: Es sei

$$\begin{aligned} [A, B] &= AB - BA \quad \text{der Kommutator,} \\ \{A, B\} &= AB + BA \quad \text{der Antikommutator} \end{aligned} \quad (16.6)$$

von A mit B . Dann gilt für

$$\begin{array}{ll} \text{Bosonen:} & \text{Fermionen:} \\ [a_\alpha, a_{\alpha'}^\dagger] = \delta_{\alpha\alpha'}, & \{a_\alpha, a_{\alpha'}^\dagger\} = \delta_{\alpha\alpha'}, \\ [a_\alpha, a_{\alpha'}] = 0, & \{a_\alpha, a_{\alpha'}\} = 0, \\ [a_\alpha^\dagger, a_{\alpha'}^\dagger] = 0, & \{a_\alpha^\dagger, a_{\alpha'}^\dagger\} = 0. \end{array} \quad (16.7)$$

- $|0\rangle$ ist das Vakuum,

$$a_\alpha |0\rangle = 0. \quad (16.8)$$

- a_α^\dagger und a_α sind Erzeugungs- und Vernichtungsoperatoren,

$$\begin{aligned} a_\alpha^\dagger: \mathcal{H}^{\otimes N} &\rightarrow \mathcal{H}^{\otimes(N+1)} \quad \text{erzeugt,} \\ a_\alpha: \mathcal{H}^{\otimes N} &\rightarrow \mathcal{H}^{\otimes(N-1)} \quad \text{vernichtet} \end{aligned} \quad (16.9)$$

ein Teilchen im Zustand $\varphi_\alpha(x)$. Dabei ist

$$\varphi_\alpha(x) = \langle x | a_\alpha^\dagger | 0 \rangle. \quad (16.10)$$

Besetzungszahlbasis:

Die N -Teilchen Wellenfunktionen für Bosonen und Fermionen sind gegeben durch

$$\begin{aligned} &|n_1, n_2, \dots, n_k, \dots, n_\infty\rangle \\ \text{Bosonen} &\stackrel{=}{=} \frac{(a_\infty^\dagger)^{n_\infty}}{\sqrt{n_\infty!}} \dots \frac{(a_k^\dagger)^{n_k}}{\sqrt{n_k!}} \dots \frac{(a_2^\dagger)^{n_2}}{\sqrt{n_2!}} \frac{(a_1^\dagger)^{n_1}}{\sqrt{n_1!}} |0\rangle, \end{aligned} \quad (16.11)$$

$$\text{Fermionen} \stackrel{=}{=} (a_\infty^\dagger)^{n_\infty} \dots (a_k^\dagger)^{n_k} \dots (a_2^\dagger)^{n_2} (a_1^\dagger)^{n_1} |0\rangle. \quad (16.12)$$

Dabei ist

$$\sum_{k=1}^{\infty} n_k = N \quad (16.13)$$

das heisst, fast alle $n_k = 0$. Im Zustand $|n_1, n_2, \dots, n_k, \dots, n_\infty\rangle$ ist der Einteilchenzustand k gerade n_k -fach besetzt. Die Ordnung ist relevant und gegeben durch die Anordnung der Einteilchen Wellenfunktionen $\alpha = 1 < \alpha = 2 < \dots < \alpha = k < \dots < \alpha = \infty$. Die Zustände $|n_1, \dots, n_k\rangle$ sind orthonormiert. Erlaubte Besetzungszahlen für Bosonen sind $n_\alpha = 0, 1, 2, \dots, k \in \mathbb{N}_0$. Hingegen sind erlaubte Besetzungszahlen für Fermionen nur $n_\alpha = 0, 1$. Das entspricht dem Pauli-Prinzip, welches maximal ein Teilchen pro Zustand erlaubt. Die Zustände $|n_1, n_2, \dots, n_k, \dots\rangle$ entsprechen den korrekt symmetrisierten N -Teilchen Wellenfunktionen für

Bosonen:

$$\begin{aligned}\Psi(x_1, \dots, x_N) &= \langle x_1, \dots, x_N | n_1, \dots, n_k, \dots \rangle \\ &= s\Psi_{\pi N}^{\vec{\alpha}}(x_1, \dots, x_N),\end{aligned}\quad (16.14)$$

Fermionen:

$$\begin{aligned}\Psi(x_1, \dots, x_N) &= \langle x_1, \dots, x_N | n_1, \dots, n_k, \dots \rangle \\ &= a\Psi_{\pi N}^{\vec{\alpha}}(x_1, \dots, x_N),\end{aligned}\quad (16.15)$$

mit dem Symmetrisieroperator s bzw. dem Antisymmetrisieroperator a , vgl. [13.36](#) und den Produktwellenfunktionen (16.2). Der Vektor $\vec{\alpha}$ ist dabei jeweils gegeben durch $\vec{\alpha} = n_1$ mal 1, n_2 mal 2, \dots . Ein typischer Zustand wäre zum Beispiel

$$\text{Bosonen: } |n_1, \dots, n_k, \dots\rangle \stackrel{N=49}{=} |25, 13, 7, 3, 0, 1, 0 \dots\rangle \quad (16.16)$$

der symmetrische Produktzustand

$$\begin{aligned}\Psi &= s\Psi_{\pi N}^{\vec{\alpha}} \text{ mit:} \\ \vec{\alpha} &= (\underbrace{1, 1, 1, \dots, 1}_{25}, \underbrace{2, 2, \dots, 2}_{13}, \dots, \underbrace{6}_1)\end{aligned}$$

$$\text{Fermionen: } |n_1, \dots, n_k, \dots\rangle \stackrel{N=7}{=} |1, 1, 1, 1, 0, 1, 1, 1, 0, 0 \dots\rangle$$

der antisymmetrische Produktzustand

$$\begin{aligned}\Psi &= a\Psi_{\pi N}^{\vec{\alpha}} \text{ mit:} \\ \vec{\alpha} &= (1, 2, 3, 4, 6, 7, 8).\end{aligned}\quad (16.17)$$

Das Tupel $|n_1, n_2, \dots, n_k, \dots, n_\infty\rangle$ heisst Besetzungszahlbasis im (symmetrischen/antisymmetrischen) Fockraum-Sektor $\mathcal{F}_{s/a}$. Die Basis ist orthonormiert,

$$\langle n'_1, n'_2, \dots, n'_\infty | n_1, n_2, \dots, n_\infty \rangle = \delta_{n'_1 n_1} \delta_{n'_2 n_2} \cdots \delta_{n'_\infty n_\infty}, \quad (16.18)$$

und vollständig,

$$\sum_{n_1, n_2, \dots, n_\infty} |n_1, n_2, \dots, n_\infty\rangle \langle n_1, n_2, \dots, n_\infty| = \mathbb{1} \in \mathcal{F}. \quad (16.19)$$

Aus den Kommutationsregeln ergeben sich folgende Wirkungen der Operatoren a_α^\dagger und a_α auf $|n_1, n_2, \dots, n_\infty\rangle$,

für Bosonen

$$\begin{aligned} a_k |\dots, n_k, \dots\rangle &= \sqrt{n_k} |\dots, n_k - 1, \dots\rangle, \\ a_k^\dagger |\dots, n_k, \dots\rangle &= \sqrt{n_k + 1} |\dots, n_k + 1, \dots\rangle, \\ a_k^\dagger a_k |\dots, n_k, \dots\rangle &= n_k |\dots, n_k, \dots\rangle, \\ n_k &= 0, 1, 2, \dots, \infty, \end{aligned} \quad (16.20)$$

und für Fermionen

$$\begin{aligned} a_k |\dots, n_k, \dots\rangle &= \delta_{n_k, 1} (-1)^{S_k} |\dots, n_k - 1, \dots\rangle, \\ a_k^\dagger |\dots, n_k, \dots\rangle &= \delta_{n_k, 0} (-1)^{S_k} |\dots, n_k + 1, \dots\rangle, \\ a_k^\dagger a_k |\dots, n_k, \dots\rangle &= n_k |\dots, n_k, \dots\rangle, \\ n_k &= 0, 1; \\ S_k &= n_\infty + \dots + n_{k+1} = N - (n_1 + n_2 + \dots + n_k). \end{aligned} \quad (16.21)$$

Operatoren:

Die Operatoren werden in zweitquantisierter Form durch die Erzeugungs- und Vernichtungsoperatoren dargestellt. Sei $A_1(x)$ ein Einteilchenoperator, dann ist

$$A_1 = \sum_{ij} \langle i|A_1|j\rangle a_i^\dagger a_j \quad (16.22)$$

mit²

$$\langle i|A_1|j\rangle = \int dx \varphi_i^*(x) A_1(x) \varphi_j(x). \quad (16.23)$$

Sei $A_2(x, x')$ ein Zweiteilchenoperator, dann ist

$$A_2 = \frac{1}{2} \sum_{ijkl} \langle ij|A_2|kl\rangle a_i^\dagger a_j^\dagger a_l a_k \quad (16.24)$$

²Wir definieren $\int dx = \sum_s \int d^3r$.

mit

$$\langle ij|A_2|kl\rangle = \int dx dx' \varphi_i^*(x)\varphi_j^*(x')A_2(x,x')\varphi_k(x)\varphi_l(x'). \quad (16.25)$$

Die Reihenfolge der Operatoren ist relevant! Dies äussert sich in den Vorzeichen für die Fermionen und die korrekte Sequenz verhindert das Auftauchen von Termen die eine Selbstwechselwirkung implizieren, z.B. beim Ausdruck $a_i^\dagger a_j a_l^\dagger a_k$.

Sei A_ν ein ν -Teilchen Operator, dann ist

$$A_\nu = \frac{1}{\nu!} \sum_{\substack{i_1, \dots, i_\nu \\ k_1, \dots, k_\nu}} \langle i_1, \dots, i_\nu | A_\nu | k_1, \dots, k_\nu \rangle a_{i_1}^\dagger \cdots a_{i_\nu}^\dagger a_{k_\nu} \cdots a_{k_1} \quad (16.26)$$

mit

$$\begin{aligned} \langle i_1, \dots, i_\nu | A_\nu | k_1, \dots, k_\nu \rangle &= \int dx_1 \cdots dx_\nu \\ &\varphi_{i_1}^*(x_1) \cdots \varphi_{i_\nu}^*(x_\nu) A_\nu(x_1, \dots, x_\nu) \varphi_{k_1}(x_1) \varphi_{k_\nu}(x_\nu). \end{aligned} \quad (16.27)$$

Ein typischer Hamiltonoperator mit Teilchen-Teilchen Wechselwirkung hat dann die Form

$$H = \sum_{ij} \langle i|p^2/2m + U(\vec{r})|j\rangle a_i^\dagger a_j + \frac{1}{2} \sum_{ijkl} \langle ij|V(\vec{r}, \vec{r}')|kl\rangle a_i^\dagger a_j^\dagger a_l a_k. \quad (16.28)$$

Er erzeugt wie üblich die Dynamik der Zustände. Der Teilchenzahloperator

$$N = \sum_i a_i^\dagger a_i \quad (16.29)$$

zählt die Teilchen im System.

Damit haben wir einen **vollständigen Formalismus** mit dem wir rechnen können. Zu berechnen sind Erwartungswerte. Dazu brauchen wir

- Zustände: Definiert durch (16.10), (16.11) und (16.12),
- Operatoren: Definiert durch (16.22) bis (16.27),
- Rechenregeln: Definiert durch die Kommutationsregeln (16.7) und die Definition des Vakuums (16.8).

16.2.1 Beispiel: Fermisee

Als Einteilchen Basiszustände (vgl. (16.10)) wählen wir die ebenen Wellen

$$\varphi_{k\sigma}(\vec{r}, s) = \langle x | c_{k\sigma}^\dagger | 0 \rangle = \frac{e^{i\vec{k}\cdot\vec{r}}}{\sqrt{V}} \chi_\sigma(s). \quad (16.30)$$

Der Grundzustand ist der gefüllte Fermisee $|\Phi_F\rangle$, vgl. dazu die Definition (16.12) der Besetzungszustände; beim Fermisee sind alle Zustände bis zur Fermiwellenzahl k_F gefüllt,

$$\begin{aligned} |\Phi_F\rangle &= \prod_{\substack{|\vec{k}| \leq k_F \\ \sigma = \uparrow \downarrow}} c_{k\sigma}^\dagger | 0 \rangle, \\ n_{\vec{k}\sigma} &= \langle \Phi_F | c_{k\sigma}^\dagger c_{k\sigma} | \Phi_F \rangle = \begin{cases} 1, & |\vec{k}| \leq k_F, \\ 0, & \text{sonst.} \end{cases} \end{aligned} \quad (16.31)$$

Die Dichte $\rho(\vec{r}_0) = \delta(\vec{r} - \vec{r}_0)$ ergibt sich mit der Definition (16.22) der Einteilchenoperatoren zu³

$$\rho = \sum_{ij} \langle i | \rho | j \rangle c_i^\dagger c_j, \quad (16.32)$$

$$\begin{aligned} \langle \vec{k}'\sigma' | \rho | \vec{k}\sigma \rangle &= \delta_{\sigma,\sigma'} \int \frac{d^3r}{V} e^{i(\vec{k}-\vec{k}')\cdot\vec{r}} \delta(\vec{r} - \vec{r}_0) \\ &= \delta_{\sigma,\sigma'} e^{i(\vec{k}-\vec{k}')\cdot\vec{r}_0} / V, \end{aligned} \quad (16.33)$$

$$\begin{aligned} \langle \rho(\vec{r}_0) \rangle &= \langle \Phi_F | \rho(\vec{r}_0) | \Phi_F \rangle \\ &= \frac{1}{V} \sum_{\vec{k}\vec{k}'\sigma} e^{i(\vec{k}-\vec{k}')\cdot\vec{r}_0} \underbrace{\langle \Phi_F | c_{k'\sigma}^\dagger c_{k\sigma} | \Phi_F \rangle}_{\delta_{\vec{k}\vec{k}'} n_{\vec{k}\sigma}} \\ &= \frac{1}{V} \sum_{\vec{k}\sigma} n_{\vec{k}\sigma} = \frac{2}{V} \sum_{|\vec{k}| \leq k_F} n_{\vec{k}} = n. \end{aligned} \quad (16.34)$$

Damit finden wir eine homogene Dichte $n = N/V$ im Fermigas.

16.3 Zweite Quantisierung: Herleitung*

Wir geben eine Herleitung wie der Formalismus der zweiten Quantisierung aus der erst-quantisierten Form der Quantenmechanik zu finden ist. Diese

³Wir definieren $i = \vec{k}', \sigma'$ und $j = \vec{k}, \sigma$.

Herleitung dient der Kontinuität der Argumentation, wird aber in der Folge (für die Untersuchung/Lösung spezifischer Probleme) keine Rolle mehr spielen. Eine kurze Beweisskizze sieht folgendermassen aus: Ausgehend von der Schrödingergleichung in erst-quantisierter Form entwickeln wir die Vielteilchenwellenfunktion Ψ in der Produktbasis. Die Schrödingergleichung reduziert sich dann auf ein Gleichungssystem für die Koeffizienten $c(\vec{\alpha}, t)$ dieser Entwicklung. Letztere erfüllen die Symmetrisierungsbedingungen für Ψ und sind deshalb redundant. Diese Redundanz wird eliminiert durch die Definition neuer Koeffizienten $\bar{c}(\vec{n}, t)$ die nur noch von den Besetzungszahlen \vec{n} abhängen; die anschliessende Normierung führt auf die Koeffizienten $f(\vec{n}, t) \propto \bar{c}(\vec{n}, t)$. Die Wellenfunktion Ψ wird dann durch die symmetrisierte Besetzungszahlbasis mit den Koeffizienten $f(\vec{n}, t)$ dargestellt. Die Schrödingergleichung ist wiederum ein Gleichungssystem für die Koeffizienten $f(\vec{n}, t)$. Dabei erscheinen auf der rechten Seite Koeffizienten mit Besetzungszahlen die sich von denjenigen in $\partial_t f(\vec{n}, t)$ (die linke Seite) um $0, \pm 1, \pm 2$ unterscheiden (± 2 von Wechselwirkungstermen). Indem man Auf- und Absteigeoperatoren definiert, welche diese Veränderungen in den Besetzungszahlen erzeugen, lässt sich das komplizierte Gleichungssystem einfach schreiben, woraus sich die zweitquantisierte Form der Schrödingergleichung ergibt.

Wir starten mit der Formulierung eines typischen Problems in erst-quantisierter Form.

– Hamiltonian:

$$H = \sum_{k=1}^N H_0(x_k) + \frac{1}{2} \sum_{k \neq l} V(x_k, x_l), \quad H_0 = \frac{p^2}{2m} + U. \quad (16.35)$$

– Einteilchenfunktionen: $\varphi_\alpha(x)$, ein vONS in \mathcal{H} , geordnet.

– N -Teilchen-Lösung:

$$i\hbar \partial_t \Psi(x_1, \dots, x_N, t) = H \Psi(x_1, \dots, x_N, t). \quad (16.36)$$

Dabei ist für Bosonen $\Psi \in \mathcal{H}_S$ symmetrisch und für Fermionen $\Psi \in \mathcal{H}_A$ antisymmetrisch.

Wir entwickeln die Lösung in der Produktbasis von $\mathcal{H}^{\otimes N}$,

$$\Psi(x_1, \dots, x_N, t) = \sum_{\alpha'_1, \dots, \alpha'_N} c(\alpha'_1, \dots, \alpha'_N, t) \varphi_{\alpha'_1}(x_1) \cdots \varphi_{\alpha'_N}(x_N). \quad (16.37)$$

Wir setzen diese Entwicklung in die Schrödingergleichung (16.36) ein, multiplizieren mit $\varphi_{\alpha_1}^*(x_1) \cdots \varphi_{\alpha_N}^*(x_N)$ und integrieren; der k -te Term im Einteilchenhamiltonian H_0 führt dann auf den folgenden Ausdruck

$$\int dx_1 \cdots dx_N \varphi_{\alpha_1}^*(x_1) \cdots \varphi_{\alpha_k}^*(x_k) \cdots \varphi_{\alpha_N}^*(x_N) H_0(x_k) \underbrace{\varphi_{\alpha'_1}(x_1) \cdots \varphi_{\alpha'_k}(x_k)}_{\delta_{\alpha_1, \alpha'_1}} \cdots \underbrace{\varphi_{\alpha'_N}(x_N)}_{\delta_{\alpha_N, \alpha'_N}}. \quad (16.38)$$

Der Operator $H_0(x_k)$ wirkt also nur auf den k -ten Faktor $\varphi_{\alpha_k}(x_k)$ und erzeugt dabei das Matrixelement

$$\langle \alpha_k | H_0 | \alpha'_k \rangle = \int dx_k \varphi_{\alpha_k}^*(x_k) H_0(x_k) \varphi_{\alpha'_k}(x_k). \quad (16.39)$$

Als nächstes betrachten wir den Wechselwirkungsterm im Hamiltonian, spezifisch den Term $V(x_k, x_l)$ in der Summe. Auch hier ergibt die Integration lauter Kronecker-deltas $\delta_{\alpha_i, \alpha'_i}$ für alle $i \neq k, l$,

$$\int dx_1 \cdots dx_N \varphi_{\alpha_1}^*(x_1) \cdots \varphi_{\alpha_k}^*(x_k) \cdots \varphi_{\alpha_l}^*(x_l) \cdots \varphi_{\alpha_N}^*(x_N) V(x_k, x_l) \underbrace{\varphi_{\alpha'_1}(x_1) \cdots \varphi_{\alpha'_k}(x_k)}_{\delta_{\alpha_1, \alpha'_1}} \cdots \underbrace{\varphi_{\alpha'_l}(x_l) \cdots \varphi_{\alpha'_N}(x_N)}_{\delta_{\alpha_N, \alpha'_N}}. \quad (16.40)$$

Die Projektion erzeugt also ein Matrixelement

$$\langle \alpha_k \alpha_l | V | \alpha'_k \alpha'_l \rangle = \int dx dx' \varphi_{\alpha_k}^*(x) \varphi_{\alpha_l}^*(x') V(x, x') \varphi_{\alpha'_k}(x) \varphi_{\alpha'_l}(x'). \quad (16.41)$$

Die durch die Koeffizienten $c(\alpha_1, \dots, \alpha_N, t)$ ausgedrückte Schrödingergleichung hat dann die Form

$$\begin{aligned} i\hbar \partial_t c(\alpha_1, \dots, \alpha_N, t) &= \sum_{k=1}^N \sum_{\alpha'_k} \langle \alpha_k | H_0 | \alpha'_k \rangle c(\alpha_1, \dots, \alpha'_k, \dots, \alpha_N, t) \\ &+ \frac{1}{2} \sum_{k \neq l}^N \sum_{\alpha'_k, \alpha'_l} \langle \alpha_k \alpha_l | V | \alpha'_k \alpha'_l \rangle c(\alpha_1, \dots, \alpha'_k, \dots, \alpha'_l, \dots, \alpha_N, t), \end{aligned} \quad (16.42)$$

ein gekoppeltes System von Gleichungen für die Amplituden $c(\alpha_1, \dots, \alpha_N, t)$. Die Symmetrie der Wellenfunktion verlangt unter Vertauschung $x_k \leftrightarrow x_l$ das Verhalten

$$\Psi(x_1, \dots, x_k, \dots, x_l, \dots) = \begin{cases} +\Psi(x_1, \dots, x_l, \dots, x_k, \dots), & \text{für Bosonen,} \\ -\Psi(x_1, \dots, x_l, \dots, x_k, \dots), & \text{für Fermionen.} \end{cases}$$

Übertragen auf die Koeffizienten c ergibt dies folgende Symmetrie unter Vertauschung zweier Quantenzahlen α_k und α_l ,

$$\begin{aligned} c(\alpha_1, \dots, \alpha_k, \dots, \alpha_l, \dots, \alpha_N, t) \\ = \pm c(\alpha_1, \dots, \alpha_l, \dots, \alpha_k, \dots, \alpha_N, t), \end{aligned} \quad (16.43)$$

wobei die Vorzeichen $+$ für Bosonen und $-$ für Fermionen gelten. Die Dynamik und die Symmetrie der Wellenfunktion steckt jetzt in den Koeffizienten $c(\alpha_1, \dots, \alpha_N, t)$.

Als nächstes gehen wir zu einer korrekt symmetrisierten orthonormalen Basis über; für Bosonen sind das symmetrische Linearkombinationen der Produktfunktionen $\Psi_{\pi N}^{\vec{\alpha}} = \varphi_{\alpha_1}(x_1) \cdots \varphi_{\alpha_N}(x_N)$

$$\Phi_{n_1, \dots, n_\infty}(x_1, \dots, x_N) \equiv \left(\frac{n_1! n_2! \cdots n_\infty!}{N!} \right)^{\frac{1}{2}} \sum_{\alpha_1, \dots, \alpha_N} \varphi_{\alpha_1}(x_1) \cdots \varphi_{\alpha_N}(x_N). \quad (16.44)$$

Dabei ist die Summe $\sum_{\alpha_1, \dots, \alpha_N}$ eingeschränkt auf Terme mit fixen Besetzungszahlen n_1, \dots, n_∞ . Die neuen Basisfunktionen $\Phi_{n_1, \dots, n_\infty}$ sind orthonormiert,

$$\begin{aligned} \int dx_1 \cdots dx_N \Phi_{n'_1, \dots, n'_\infty}^*(x_1, \dots, x_N) \Phi_{n_1, \dots, n_\infty}(x_1, \dots, x_N) \\ = \delta_{n_1, n'_1} \cdots \delta_{n_\infty, n'_\infty}, \end{aligned} \quad (16.45)$$

und nach Konstruktion auch vollständig. Sie berücksichtigen die bosonische Symmetrie (Statistik) gemäss

$$\begin{aligned} \Phi_{n_1, \dots, n_\infty}(x_1, \dots, x_k, \dots, x_l, \dots, x_N) \\ = \Phi_{n_1, \dots, n_\infty}(x_1, \dots, x_l, \dots, x_k, \dots, x_N). \end{aligned} \quad (16.46)$$

Die Zustände $\Phi_{n_1, \dots, n_\infty}$ entsprechen gerade den auf Seite 413 eingeführten Besetzungszuständen $|n_1, \dots, n_\infty\rangle$,

$$\Phi_{n_1, \dots, n_\infty}(x_1, \dots, x_N) = \langle x_1, \dots, x_N | n_1, \dots, n_\infty \rangle. \quad (16.47)$$

Um den Basiswechsel zu vollziehen regroupieren wir die Terme in der Wellenfunktion Ψ , (16.37): Betrachte eine Konfiguration in Ψ mit Amplitude $c(\alpha_1, \dots, \alpha_N, t)$. Die Quantenzahlen $\alpha_1, \dots, \alpha_N$ entstammen einem geordneten Set $\{1, 2, \dots, \infty\}$ von Zuständen. Somit entspricht jedem α_k einer Zahl aus dem Set $\{1, 2, \dots, \infty\}$; z.B., bedeutet $\alpha_{23} = 5$, dass sich das Teilchen 23

am Ort x_{23} im Zustand $\varphi_5(x_{23})$ befindet. Für Bosonen dürfen mehrere Teilchen im gleichen Zustand sein. Eine bosonische Amplitude $c(\alpha_1, \dots, \alpha_N, t)$ kann also mehrere identische Quantenzahlen $\alpha_i = \alpha_j = \dots$ enthalten; ein typisches Beispiel ist der Koeffizient

$$c(1, 2, 25, 12, 3, 1, 3, 2, 25, 12, 12, 2, 1, \dots; t) \quad (16.48)$$

welcher sich unter Ausnützung der bosonischen Symmetrie schreiben lässt als

$$\begin{aligned} c(1, 2, 25, 12, 3, 1, 3, 2, 25, 12, 12, 2, 1, \dots; t) \\ &= c(\underbrace{1, 1, 1, \dots}_{n_1 \text{ mal}}, \underbrace{2, 2, 2, \dots}_{n_2 \text{ mal}}, \dots, \underbrace{12, 12, 12, \dots}_{n_{12} \text{ mal}}; t) \\ &\equiv \bar{c}(n_1, n_2, \dots, n_{12}, \dots, n_\infty; t). \end{aligned} \quad (16.49)$$

Alle Amplituden $c(\alpha_1, \dots, \alpha_N)$ mit identischen Quantenzahlen $\alpha_1, \dots, \alpha_N$ haben aus Symmetriegründen den gleichen Wert \bar{c} ; es ist daher völlig genügend die neuen Amplituden $\bar{c}(n_1, \dots, n_\infty, t)$ mit den Besetzungszahlen n_1, \dots, n_∞ zu kennen. Mit dem Übergang zu den neuen Koeffizienten \bar{c} brauchen wir eine neue Normierung:

$$\begin{aligned} 1 = \int \prod_k dx_k |\Psi|^2 &= \sum_{\alpha_1, \dots, \alpha_N} |c(\alpha_1, \dots, \alpha_N; t)|^2 \\ &= \sum_{n_1, \dots, n_\infty} |\bar{c}(n_1, \dots, n_\infty, t)|^2 \sum_{\alpha_1, \dots, \alpha_N} 1, \end{aligned} \quad (16.50)$$

wobei die Summe $\sum_{\alpha_1, \dots, \alpha_N}$ wiederum auf Terme mit fixen Besetzungszahlen n_1, \dots, n_∞ eingeschränkt ist. Diese Summe zählt gerade die Anzahl Möglichkeiten A_{n_1, \dots, n_∞} Sequenzen der Länge $N = \sum_i n_i$ mit n_i Zahlen i zu bilden, also ist

$$\sum_{\alpha_1, \dots, \alpha_N} 1 = A_{n_1, \dots, n_\infty} = \frac{N!}{n_1! n_2! \dots n_\infty!}. \quad (16.51)$$

Wir führen anstelle der \bar{c} neue, normierte Koeffizienten f ein,

$$\begin{aligned} f(n_1, n_2, \dots, n_\infty; t) &= \left(\frac{N!}{n_1! \dots n_\infty!} \right)^{\frac{1}{2}} \bar{c}(n_1, \dots, n_\infty; t), \\ \sum_{n_1, \dots, n_\infty} f(n_1, \dots, n_\infty; t) &= 1. \end{aligned} \quad (16.52)$$

Wir können jetzt Ψ umschreiben in der symmetrischen Basis $\Phi_{n_1, \dots, n_\infty}$, vgl. (16.44),

$$\begin{aligned} \Psi(x_1, \dots, x_N; t) &= \sum_{\alpha_1, \dots, \alpha_N} c(\alpha_1, \dots, \alpha_N; t) \varphi_{\alpha_1}(x_1) \cdots \varphi_{\alpha_N}(x_N) \\ &= \sum_{n_1, \dots, n_\infty} f(n_1, \dots, n_\infty; t) \\ &\quad \times \underbrace{\left(\frac{n_1! \cdots n_\infty!}{N!} \right)^{\frac{1}{2}} \sum_{\alpha_1, \dots, \alpha_N} \varphi_{\alpha_1}(x_1) \cdots \varphi_{\alpha_N}(x_N)}_{\Phi_{n_1, \dots, n_\infty}(x_1, \dots, x_N)}. \end{aligned} \quad (16.53)$$

In einem nächsten Schritt schreiben wir den Hamiltonoperator in der neuen Basis $\Phi_{n_1, \dots, n_\infty}(x_1, \dots, x_N)$ und beginnen mit dem Einteilchenterm H_0 in (16.42),

$$\begin{aligned} &\sum_{k=1}^N \sum_{\alpha'_k} \langle \alpha_k | H_0 | \alpha'_k \rangle c(\alpha_1, \dots, \alpha'_k, \dots; t) \\ &= \sum_{k=1}^N \sum_{\alpha'_k} \langle \alpha_k | H_0 | \alpha'_k \rangle \bar{c}(n_1, \dots, n_{\alpha_k} - 1, \dots, n_{\alpha'_k} + 1, \dots, n_\infty; t) \end{aligned}$$

Offensichtlich wird der α_k -Zustand auf der linken Seite von (16.42) ersetzt durch den α'_k -Zustand, was wir in den \bar{c} Koeffizienten berücksichtigen indem wir n_{α_k} um eins erniedrigen und $n_{\alpha'_k}$ um eins erhöhen. In der Summe \sum_k kommt α_k gerade n_k mal vor und liefert dabei jedes mal den gleichen Beitrag zur Summe, also lässt sich die Summe über Teilchen geeignet ersetzen durch eine Summe über Zustände, $\sum_k = \sum_\alpha n_\alpha$ und wir erhalten

$$\begin{aligned} &\sum_{k=1}^N \sum_{\alpha'_k} \langle \alpha_k | H_0 | \alpha'_k \rangle c(\alpha_1, \dots, \alpha'_k, \dots; t) \\ &= \sum_{\alpha} \sum_{\alpha'} \langle \alpha | H_0 | \alpha' \rangle n_\alpha \bar{c}(n_1, \dots, n_\alpha - 1, \dots, n_{\alpha'} + 1, \dots, n_\infty; t) \\ &\downarrow \quad \alpha \rightarrow i, \quad \alpha' \rightarrow j \text{ (geordnete Quantenzahlen)} \\ &= \sum_i \langle i | H_0 | i \rangle n_i \left(\frac{n_1! \cdots n_i! \cdots}{N!} \right)^{\frac{1}{2}} f(n_1, n_2, \dots, n_i, \dots, n_\infty; t) \\ &\quad + \sum_{i \neq j} \langle i | H_0 | j \rangle n_i \left(\frac{\cdots (n_i - 1)! \cdots (n_j + 1)! \cdots}{N!} \right)^{\frac{1}{2}} \end{aligned} \quad (16.54)$$

$$\times f(n_1, n_2, \dots, (n_i - 1), \dots, (n_j + 1), \dots, n_\infty; t).$$

Alsdann behandeln wir den Wechselwirkungsterm V ,

$$\begin{aligned} & \frac{1}{2} \sum_{k \neq l} \sum_{\alpha'_k \alpha'_l} \langle \alpha_k \alpha_l | V | \alpha_{k'} \alpha_{l'} \rangle c(\alpha_1, \dots, \alpha'_k, \dots, \alpha'_l, \dots; t) \\ &= \frac{1}{2} \sum_{k \neq l} \sum_{\alpha'_k \alpha'_l} \langle \alpha_k \alpha_l | V | \alpha_{k'} \alpha_{l'} \rangle \\ & \quad \bar{c}(n_1, \dots, n_{\alpha_k} - 1, \dots, n_{\alpha'_k} + 1, \dots, n_{\alpha_l} - 1, \dots, n_{\alpha'_l} + 1, \dots, n_\infty; t). \end{aligned} \quad (16.55)$$

Wieder ersetzen wir \sum_{Teilchen} durch $\sum_{\text{Zustände}}$: In der Summe $\sum_{k \neq l}$ tritt die Quantenzahl α_k (α_l) gerade n_{α_k} (n_{α_l}) auf, also ergeben sich $n_{\alpha_k} n_{\alpha_l}$ gleiche Terme sofern $\alpha_k \neq \alpha_l$ ist; ist $\alpha_k = \alpha_l$ so tritt in der zweiten (k Summe) ein Term weniger auf (da $k \neq l$) und wir bekommen $n_{\alpha_l}(n_{\alpha_l} - 1)$ Terme. Damit ergibt sich aus (16.55)

$$\begin{aligned} & \frac{1}{2} \sum_{k \neq l} \sum_{\alpha'_k \alpha'_l} \langle \alpha_k \alpha_l | V | \alpha_{k'} \alpha_{l'} \rangle c(\alpha_1, \dots, \alpha'_k, \dots, \alpha'_l, \dots; t) \\ &= \frac{1}{2} \sum_{\alpha_k \alpha_l} \sum_{\alpha'_k \alpha'_l} n_{\alpha_k} (n_{\alpha_l} - \delta_{\alpha_k \alpha_l}) \langle \alpha_k \alpha_l | V | \alpha_{k'} \alpha_{l'} \rangle \bar{c}(n_1, \dots, n_\infty; t) \\ & \quad \text{mit: } \begin{array}{l} \alpha_k \rightarrow i, \quad \alpha_{k'} \rightarrow k \\ \alpha_l \rightarrow j, \quad \alpha_{l'} \rightarrow l \end{array} \\ &= \frac{1}{2} \sum_{ijkl} n_i (n_j - \delta_{ij}) \langle ij | V | kl \rangle \\ & \quad \times \bar{c}(n_1, \dots, n_i - 1, \dots, n_j - 1, \dots, n_k + 1, \dots, n_l + 1, \dots; t) \\ &= \sum_{i \neq j \neq k \neq l} \frac{1}{2} \langle ij | V | kl \rangle n_i n_j \\ & \quad \times f(\dots, n_i - 1, \dots, n_j - 1, \dots, n_k + 1, \dots, n_l + 1, \dots; t) \\ & \quad \times \left(\frac{\dots (n_i - 1)! \dots (n_j - 1)! \dots (n_k + 1)! \dots (n_l + 1)! \dots}{N!} \right)^{\frac{1}{2}} \\ &+ \sum_{i=j \neq k \neq l} \frac{1}{2} \langle ii | V | kl \rangle n_i (n_i - 1) \\ & \quad \times f(\dots, n_i - 2, \dots, n_k + 1, \dots, n_l + 1, \dots; t) \\ & \quad \times \left(\frac{\dots (n_i - 2)! \dots (n_k + 1)! \dots (n_l + 1)! \dots}{N!} \right)^{\frac{1}{2}} \end{aligned}$$

$$+ \sum_{i=j=k \neq l} \dots + \dots, \quad (16.56)$$

wobei alle Summen mit Kombinationen von '=' und ' \neq ' Relationen zwischen den Indizes i, j, k, l zu berücksichtigen sind. Die Kombination der Schrödingergleichung (16.36) mit dem 1-Teilchen-Term (16.54) und dem Wechselwirkungsterm (16.56) ergibt nach Multiplikation mit $[N!/(n_1! \dots n_\infty!)]^{1/2}$

$$\begin{aligned} i\hbar\partial_t f(n_1, \dots, n_\infty; t) &= \sum_i \langle i|H_0|i\rangle n_i f(n_1, \dots, n_i, \dots, n_\infty; t) \\ &+ \sum_{i \neq j} \langle i|H_0|j\rangle \sqrt{n_i} \sqrt{n_j + 1} f(\dots, n_i - 1, \dots, n_j + 1, \dots; t) \\ &+ \frac{1}{2} \sum_{i \neq j \neq k \neq l} \langle ij|V|kl\rangle \sqrt{n_i} \sqrt{n_j} \sqrt{n_k + 1} \sqrt{n_l + 1} \\ &\quad \times f(\dots, n_i - 1, \dots, n_j - 1, \dots, n_k + 1, \dots, n_l + 1, \dots; t) \\ &+ \frac{1}{2} \sum_{i \neq k \neq l} \langle ii|V|kl\rangle \sqrt{n_i} \sqrt{n_i - 1} \sqrt{n_k + 1} \sqrt{n_l + 1} \\ &\quad \times f(\dots, n_i - 2, \dots, n_k + 1, \dots, n_l + 1, \dots; t) \\ &+ \sum_{\text{weitere Kombinationen } \neq \& = \text{ in } i, j, k, l} \dots \end{aligned} \quad (16.57)$$

(Die Kombinationen umfassen einen Term mit drei \neq , einen Term mit drei =, sechs Terme mit zwei \neq und einem = und sechs Terme mit einem \neq und zwei =.) Dieses Gleichungssystem beschreibt gemäss Konstruktion die Schrödingergleichung in der Besetzungszahlbasis. Die Einführung der Operatoren a_α^\dagger und a_α wie in (16.5) definiert, mit den Kommutationsrelationen (16.7) und die Definition der Besetzungszahlbasis (16.11) liefert uns eine vereinfachte Schreibweise von (16.57): Wir starten mit der Wellenfunktion in der Besetzungszahlbasis

$$|\Psi(t)\rangle = \sum_{n_1, \dots, n_\infty} f(n_1, \dots, n_\infty; t) \underbrace{|n_1, \dots, n_\infty\rangle}_{\Phi_{n_1, \dots, n_\infty}}. \quad (16.58)$$

Mit der Dynamik (16.57) für $f(n_1, \dots, n_\infty; t)$ erfüllt $|\Psi(t)\rangle$ die Schrödingergleichung. Wir können jetzt das Resultat (16.57) Term für Term in zweitquantisierter Form schreiben. Wir demonstrieren das Verfahren am $i \neq j$ Einteilchenterm und ersetzen

$$\begin{aligned} n_i &\rightarrow n'_i = n_i - 1 \\ n_j &\rightarrow n'_j = n_j + 1 \\ n_k &\rightarrow n'_k = n_k \quad \text{sonst.} \end{aligned} \quad (16.59)$$

Diese Redefinition der Besetzungszahlen lässt die Teilchenzahl unverändert, $\sum_i n_i = \sum_i n'_i = N$. Weiter ist $n'_i \in \{-1, 0, 1, \dots, \infty\}$ und $n'_j \in \{1, 2, \dots, \infty\}$, aber für $n'_i = -1$ ist $n_i = 0$ und für $n'_j = 0$ ist $n_j + 1 = 0$. Wählen wir jetzt alle $n'_i \in (0, \dots, \infty)$ so verschwinden die Faktoren $\sqrt{n_i} \sqrt{n_j + 1} = \sqrt{n'_i + 1} \sqrt{n'_j}$ in den zusätzlichen oder fehlenden Termen, d.h., für $n'_i = -1$, $n'_j = 0$. Damit lässt sich der $i \neq j$ Einteilchenterm in (16.57) umschreiben auf

$$\begin{aligned} & \sum_{n'_1, \dots, n'_\infty} \sum_{i \neq j} \langle i | H_0 | j \rangle f(n'_1, n'_2, \dots, n'_i, \dots, n'_j, \dots, n'_\infty; t) \quad (16.60) \\ & \quad \times \underbrace{\sqrt{n'_i + 1} \sqrt{n'_j} |n'_1, \dots, n'_i + 1, \dots, n'_j - 1, \dots, n'_\infty\rangle}_{\text{vgl. (16.20)} \quad a_i^\dagger a_j |n'_1, \dots, n'_i, \dots, n'_j, \dots, n'_\infty\rangle} \\ & = \sum_{i \neq j} \langle i | H_0 | j \rangle a_i^\dagger a_j |\Psi(t)\rangle. \end{aligned}$$

Die gleiche Analyse kann für die anderen Terme ausgeführt werden und wir erhalten die Schrödingergleichung in zweitquantisierter Form

$$i\hbar \partial_t |\Psi(t)\rangle = H |\Psi(t)\rangle \quad (16.61)$$

mit

$$H = \sum_{ij} \langle i | H_0 | j \rangle a_i^\dagger a_j + \frac{1}{2} \sum_{ijkl} \langle ij | V | kl \rangle a_i^\dagger a_j^\dagger a_l a_k. \quad (16.62)$$

Wir sehen somit, dass die zweitquantisierte Form (16.58) exakt äquivalent zur erstquantisierten Form (16.53) ist. Haben wir den etwas mühsamen Übergang zur zweitquantisierten Form einmal vollzogen, so besitzen wir einen kompakten und übersichtlichen Formalismus.

16.3.1 Fermionen

Für Fermionen werden die analogen Schritte nachvollzogen. Als zusätzliches Problem taucht der Vorzeichenwechsel bei der Vertauschung zweier Teilchen auf. Andererseits vereinfacht sich das Prozedere durch die Tatsache, dass die Besetzungszahlen n_i nur 0 oder 1 sein können. Den orthonormierten anti-symmetrisierten Basiszuständen $\Phi_{n_1, \dots, n_\infty}(x_1, \dots, x_N) = \langle x_1, \dots, x_N | n_1, \dots, n_\infty \rangle$ entsprechen gerade die Slaterdeterminanten.

16.4 Basiswechsel

Die Einteilchenzustände $\{\varphi_\alpha\}$ und $\{\chi_\nu\}$ definieren zwei vollständige Orthornormalsysteme. Dem Basiswechsel

$$\begin{aligned} |\varphi_\alpha\rangle &= \sum_\nu \langle \chi_\nu | \varphi_\alpha \rangle |\chi_\nu\rangle, \\ |\chi_\nu\rangle &= \sum_\alpha \langle \varphi_\alpha | \chi_\nu \rangle |\varphi_\alpha\rangle \end{aligned} \quad (16.63)$$

entspricht eine Transformation der Einteilchenoperatoren a_α^\dagger und a_α und b_ν^\dagger und b_ν : Wir gehen aus von der Beziehung (16.10) zwischen den Erzeugenden-Operatoren und den Einteilchen-Basisfunktionen,

$$\varphi_\alpha(x) = \langle x | \varphi_\alpha \rangle = \langle x | a_\alpha^\dagger | 0 \rangle = \sum_\nu \langle \chi_\nu | \varphi_\alpha \rangle \underbrace{\langle x | b_\nu^\dagger | 0 \rangle}_{\chi_\nu(x)}, \quad (16.64)$$

und erhalten die Transformationsregeln zwischen Operatoren,

$$\begin{aligned} a_\alpha^\dagger &= \sum_\nu \langle \chi_\nu | \varphi_\alpha \rangle b_\nu^\dagger, & b_\nu^\dagger &= \sum_\alpha \langle \varphi_\alpha | \chi_\nu \rangle a_\alpha^\dagger, \\ a_\alpha &= \sum_\nu \langle \varphi_\alpha | \chi_\nu \rangle b_\nu, & b_\nu &= \sum_\alpha \langle \chi_\nu | \varphi_\alpha \rangle a_\alpha. \end{aligned} \quad (16.65)$$

Als Beispiel betrachten wir Fermionen auf dem Gitter. Die Operatoren c_i^\dagger , c_i erzeugen, bzw. vernichten ein Fermion auf dem Platz i . Andererseits erzeugen/vernichten die Operatoren $c_{\vec{k}}^\dagger$, und $c_{\vec{k}}$ ebene Wellen mit Wellenvektor \vec{k} . Dann ist

$$\begin{aligned} c_{\vec{k}}^\dagger &= \sum_i \langle i | \vec{k} \rangle c_i^\dagger = \sum_i \frac{e^{i\vec{k} \cdot \vec{r}_i}}{\sqrt{V}} c_i^\dagger, \\ c_i^\dagger &= \sum_{\vec{k}} \frac{e^{-i\vec{k} \cdot \vec{r}_i}}{\sqrt{V}} c_{\vec{k}}^\dagger. \end{aligned} \quad (16.66)$$

Als nächstes interessiert uns der Zweiteilchenzustand $|\vec{k} \vec{q}\rangle$, insbesondere seine Darstellung in der Ortsbasis auf dem Gitter, $\langle i j | \vec{k} \vec{q} \rangle$. Dazu definieren wir

$$\begin{aligned} |i j\rangle &= c_i^\dagger c_j^\dagger | 0 \rangle & |\vec{k} \vec{q}\rangle &= c_{\vec{k}}^\dagger c_{\vec{q}}^\dagger | 0 \rangle \\ \Rightarrow \langle i j | \vec{k} \vec{q} \rangle &= \langle 0 | c_j c_i c_{\vec{k}}^\dagger c_{\vec{q}}^\dagger | 0 \rangle \end{aligned} \quad (16.67)$$

$$\begin{aligned}
&= \sum_{lm} \langle 0 | c_j c_i e^{i\vec{k}\cdot\vec{r}_i} c_l^\dagger e^{i\vec{q}\cdot\vec{r}_m} c_m^\dagger | 0 \rangle \\
&= \sum_{lm} e^{i\vec{k}\cdot\vec{r}_i} e^{i\vec{q}\cdot\vec{r}_m} \langle 0 | c_j c_i c_l^\dagger c_m^\dagger | 0 \rangle. \quad (16.68)
\end{aligned}$$

Die Berechnung der Matrixelemente $\langle 0 | c_j c_i c_l^\dagger c_m^\dagger | 0 \rangle$ zeigt auf, wie im zweitquantisierten Formalismus gerechnet wird: man benutzt die Vertauschungsrelationen (16.7) und die Definition des Vakuums (16.8),

$$\begin{aligned}
\langle 0 | c_j c_i c_l^\dagger c_m^\dagger | 0 \rangle &= \langle 0 | c_j (\{c_i, c_l^\dagger\} - c_l^\dagger c_i) c_m^\dagger | 0 \rangle \\
&= \langle 0 | c_j (\delta_{il} - c_l^\dagger c_i) c_m^\dagger | 0 \rangle \\
&= \delta_{il} \underbrace{\langle 0 | c_j c_m^\dagger | 0 \rangle}_{\delta_{jm}} - \langle 0 | c_j c_l^\dagger \underbrace{c_i c_m^\dagger}_{\delta_{im}} | 0 \rangle \\
&= \delta_{il} \delta_{jm} - \underbrace{\langle 0 | c_j c_l^\dagger (\delta_{im} - c_m^\dagger c_i) | 0 \rangle}_0 \\
&= \delta_{il} \delta_{jm} - \delta_{im} \underbrace{\langle 0 | \{c_j, c_l^\dagger\} - c_l^\dagger c_j | 0 \rangle}_{\delta_{jl}} \\
&= \delta_{il} \delta_{jm} - \delta_{im} \delta_{jl}. \quad (16.69)
\end{aligned}$$

Wir setzen das Resultat in (16.68) ein und erhalten das Zweiteilchen-Matrixelement,

$$\begin{aligned}
\langle i j | \vec{k} \vec{q} \rangle &= \sum_{lm} (\delta_{il} \delta_{jm} - \delta_{im} \delta_{jl}) e^{i\vec{k}\cdot\vec{r}_i} e^{i\vec{q}\cdot\vec{r}_m} \\
&= \begin{vmatrix} e^{i\vec{k}\cdot\vec{r}_i} & e^{i\vec{k}\cdot\vec{r}_j} \\ e^{i\vec{q}\cdot\vec{r}_i} & e^{i\vec{q}\cdot\vec{r}_j} \end{vmatrix} = \text{Slater det}\{\varphi_{\vec{k}}, \varphi_{\vec{q}}\}. \quad (16.70)
\end{aligned}$$

Also ist $\langle i j | \vec{k} \vec{q} \rangle$ gerade die Slaterdeterminante zur ebene Wellen Produktfunktion $\varphi_{\vec{k}}(\vec{r}_i) \varphi_{\vec{q}}(\vec{r}_j)$. Entsprechend ist $\langle i j | \vec{k} \vec{q} \rangle$ bereits korrekt antisymmetrisiert.

Das Resultat (16.69) entspricht gerade der Wick (oder Hartree-Fock) Zerlegung der 4-Punkt Funktion (2 Teilchen Korrelator) in eine Summe von Produkten von 2-Punkt Funktionen (1 Teilchen Korrelatoren),

$$\begin{aligned}
\langle 0 | c_j c_i c_l^\dagger c_m^\dagger | 0 \rangle &= \overline{\langle 0 | c_j c_i c_l^\dagger c_m^\dagger | 0 \rangle} + \overline{\langle 0 | c_j c_i c_l^\dagger c_m^\dagger | 0 \rangle} \\
&= \langle 0 | c_i c_l^\dagger | 0 \rangle \langle 0 | c_j c_m^\dagger | 0 \rangle - \langle 0 | c_i c_m^\dagger | 0 \rangle \langle 0 | c_j c_l^\dagger | 0 \rangle. \quad (16.71)
\end{aligned}$$

Dabei zeigen die Linien an, welche Paare von Operatoren kontrahiert werden, wobei zusätzliche Minuszeichen auftreten.

16.5 Feldoperatoren

Die Basistransformation auf die Ortsbasis $\{\chi_{\vec{r}s}\}$ erzeugt die Feldoperatoren, $\{\Psi_s(\vec{r})\}$ (s bezeichnet die Spinquantenzahl). Wir starten von der Definition der Ortsbasisfunktionen und nutzen die Vollständigkeit der Basis $\{\varphi_{\alpha s}\}$,

$$\delta(\vec{r} - \vec{r}') = \langle \vec{r}' s | \chi_{\vec{r}s} \rangle = \sum_{\alpha} \underbrace{\langle \varphi_{\alpha s} | \chi_{\vec{r}s} \rangle}_{\varphi_{\alpha s}^*(\vec{r})} \underbrace{\langle \vec{r}' s | \varphi_{\alpha s} \rangle}_{\varphi_{\alpha s}(\vec{r}')}. \quad (16.72)$$

Es ist $|\varphi_{\alpha s}\rangle = a_{\alpha s}^{\dagger}|0\rangle$ und wir definieren analog $|\chi_{\vec{r}s}\rangle \equiv \Psi_s^{\dagger}(\vec{r})|0\rangle$, d.h., der Feldoperator $\Psi_s^{\dagger}(\vec{r})$ erzeugt ein Teilchen mit Spin s am Ort \vec{r} . Die Relation (16.72) lässt sich dann schreiben als

$$\Psi_s^{\dagger}(\vec{r})|0\rangle = \sum_{\alpha} \varphi_{\alpha s}^*(\vec{r}) a_{\alpha s}^{\dagger}|0\rangle \quad (16.73)$$

und wir erhalten die Transformation auf die Feldoperatoren (vgl. (16.65))

$$\begin{aligned} \Psi_s^{\dagger}(\vec{r}) &= \sum_{\alpha} \varphi_{\alpha s}^*(\vec{r}) a_{\alpha s}^{\dagger}, \\ \Psi_s(\vec{r}) &= \sum_{\alpha} \varphi_{\alpha s}(\vec{r}) a_{\alpha s}. \end{aligned} \quad (16.74)$$

Als Beispiel erzeugen wir die Feldoperatoren aus den via $a_{\vec{k}}^{\dagger}$ erzeugten ebenen Wellen,

$$\langle \vec{r} | a_{\vec{k}}^{\dagger} | 0 \rangle = \frac{e^{i\vec{k}\cdot\vec{r}}}{\sqrt{V}}. \quad (16.75)$$

Dann erzeugt der Feldoperator

$$\Psi^{\dagger}(\vec{r}) = \sum_{\vec{k}} \frac{e^{-i\vec{k}\cdot\vec{r}}}{\sqrt{V}} a_{\vec{k}}^{\dagger} \quad (16.76)$$

ein Teilchen am Ort \vec{r} , denn

$$\langle \vec{r}' | \Psi^{\dagger}(\vec{r}) | 0 \rangle = \langle \vec{r}' | \sum_{\vec{k}} \frac{e^{-i\vec{k}\cdot\vec{r}}}{\sqrt{V}} a_{\vec{k}}^{\dagger} | 0 \rangle = \sum_{\vec{k}} \frac{e^{-i\vec{k}\cdot(\vec{r}-\vec{r}')}}{V} = \delta(\vec{r} - \vec{r}'). \quad (16.77)$$

16.5.1 Kommutationsregeln

Die Kommutationsregeln für die Feldoperatoren folgen aus denjenigen der Operatoren $a_{\alpha s}^\dagger$ und $a_{\alpha s}$ (mit s der Spinquantenzahl):

$$\begin{aligned}
\Psi_s(\vec{r})\Psi_{s'}(\vec{r}') \pm \Psi_{s'}(\vec{r}')\Psi_s(\vec{r}) &= \sum_{\alpha\alpha'} \varphi_{\alpha s}(\vec{r})\varphi_{\alpha' s'}(\vec{r}') (a_{\alpha s}a_{\alpha' s'} \pm a_{\alpha' s'}a_{\alpha s}) \\
&= 0, \\
\Psi_s^\dagger(\vec{r})\Psi_{s'}^\dagger(\vec{r}') \pm \Psi_{s'}^\dagger(\vec{r}')\Psi_s^\dagger(\vec{r}) &= 0, \\
\Psi_s(\vec{r})\Psi_{s'}^\dagger(\vec{r}') \pm \Psi_{s'}^\dagger(\vec{r}')\Psi_s(\vec{r}) &= \sum_{\alpha\alpha'} \varphi_{\alpha s}(\vec{r})\varphi_{\alpha' s'}^*(\vec{r}') \underbrace{(a_{\alpha s}a_{\alpha' s'}^\dagger \pm a_{\alpha' s'}^\dagger a_{\alpha s})}_{\delta_{\alpha\alpha'}\delta_{ss'}} \\
&= \underbrace{\sum_{\alpha} \varphi_{\alpha s}(\vec{r})\varphi_{\alpha s}^*(\vec{r}')}_{\delta(\vec{r}-\vec{r}')} \delta_{ss'} \\
&= \delta(\vec{r}-\vec{r}')\delta_{ss'}. \tag{16.78}
\end{aligned}$$

Für Bosonen ergibt sich

$$\begin{aligned}
[\Psi_s(\vec{r}), \Psi_{s'}(\vec{r}')] &= 0, \\
[\Psi_s^\dagger(\vec{r}), \Psi_{s'}^\dagger(\vec{r}')] &= 0, \\
[\Psi_s(\vec{r}), \Psi_{s'}^\dagger(\vec{r}')] &= \delta(\vec{r}-\vec{r}')\delta_{ss'}.
\end{aligned}$$

Für Fermionen ergibt sich

$$\begin{aligned}
\{\Psi_s(\vec{r}), \Psi_{s'}(\vec{r}')\} &= 0, \tag{16.79} \\
\{\Psi_s^\dagger(\vec{r}), \Psi_{s'}^\dagger(\vec{r}')\} &= 0, \\
\{\Psi_s(\vec{r}), \Psi_{s'}^\dagger(\vec{r}')\} &= \delta(\vec{r}-\vec{r}')\delta_{ss'}.
\end{aligned}$$

16.5.2 Vielteilchen-Ortsbasis

Wir definieren den Zustand⁴

$$|\vec{r}_1, \vec{r}_2, \dots, \vec{r}_N\rangle = \frac{1}{\sqrt{N!}} \Psi^\dagger(\vec{r}_N) \Psi^\dagger(\vec{r}_{N-1}) \cdots \Psi^\dagger(\vec{r}_1) |0\rangle \tag{16.80}$$

und finden folgende Eigenschaften:

1. $|\vec{r}_1, \vec{r}_2, \dots, \vec{r}_N\rangle$ hat die korrekte Symmetrie unter Vertauschung,

$$|\vec{r}_1, \dots, \vec{r}_l, \dots, \vec{r}_k, \dots\rangle = \pm |\vec{r}_1, \dots, \vec{r}_k, \dots, \vec{r}_l, \dots\rangle, \tag{16.81}$$

wobei ‘+’ für Bosonen und ‘-’ für Fermionen gilt.

2. $\Psi^\dagger(\vec{r})$ addiert ein Teilchen mit korrekter Symmetrie

$$\Psi^\dagger(\vec{r}) |\vec{r}_1, \dots, \vec{r}_N\rangle = \sqrt{N+1} |\vec{r}_1, \dots, \vec{r}_N, \vec{r}\rangle. \tag{16.82}$$

⁴Wir unterdrücken die Spin Quantenzahl.

3. $\Psi(\vec{r})$ vernichtet ein Teilchen bei \vec{r} ; jedes der N Teilchen wird dabei (mit korrekter Symmetrie) vernichtet, so dass der resultierende $N - 1$ Teilchen Zustand die korrekte⁵ Symmetrie hat,

$$\begin{aligned}
& \Psi(\vec{r}) |\vec{r}_1, \dots, \vec{r}_N\rangle \\
&= \frac{1}{\sqrt{N!}} \underbrace{\Psi(\vec{r})\Psi^\dagger(\vec{r}_N)}_{\pm\Psi^\dagger(\vec{r}_N)\Psi(\vec{r})+\delta(\vec{r}-\vec{r}_N)} \cdots \Psi^\dagger(\vec{r}_1) |0\rangle \\
&= \frac{1}{\sqrt{N!}} [\delta(\vec{r} - \vec{r}_N) \pm \Psi^\dagger(\vec{r}_N)\Psi(\vec{r})] \Psi^\dagger(\vec{r}_{N-1}) \cdots \Psi^\dagger(\vec{r}_1) |0\rangle \\
&= \frac{1}{\sqrt{N!}} [\delta(\vec{r} - \vec{r}_N) |\vec{r}_1, \dots, \vec{r}_{N-1}\rangle \pm \delta(\vec{r} - \vec{r}_{N-1}) |\vec{r}_1, \dots, \vec{r}_{N-2}, \vec{r}_N\rangle \\
&\quad + \cdots + (\pm 1)^{N-1} \delta(\vec{r} - \vec{r}_1) |\vec{r}_2, \dots, \vec{r}_N\rangle], \tag{16.83}
\end{aligned}$$

wobei wir den Vernichtungsoperator $\Psi(\vec{r})$ in jedem Term durchkommutiert haben bis $\Psi(\vec{r})|0\rangle = 0$ ist. Das Teilchen bei \vec{r} kann nur entfernt werden wenn eine der N Koordinaten $\vec{r}_1, \dots, \vec{r}_N$ gleich \vec{r} ist.

4. $\Psi^\dagger(\vec{r}) |\vec{r}_1, \dots, \vec{r}_N\rangle$ erzeugt, $\Psi(\vec{r}) |\vec{r}_1, \dots, \vec{r}_N\rangle$ vernichtet ein Teilchen.
 $\langle \vec{r}_1, \dots, \vec{r}_N | \Psi^\dagger(\vec{r})$ vernichtet, $\langle \vec{r}_1, \dots, \vec{r}_N | \Psi(\vec{r})$ erzeugt ein Teilchen.
Weiterhin ist

$$\begin{aligned}
\langle \vec{r}_1, \dots, \vec{r}_N | &= \langle 0 | \Psi(\vec{r}_1) \cdots \Psi(\vec{r}_N) \frac{1}{\sqrt{N!}}, \\
|\vec{r}_1, \dots, \vec{r}_N\rangle &= \frac{1}{\sqrt{N!}} \Psi^\dagger(\vec{r}_N) \cdots \Psi^\dagger(\vec{r}_1) |0\rangle. \tag{16.84}
\end{aligned}$$

5. Die Zustände $|\vec{r}_1, \dots, \vec{r}_N\rangle$ sind orthonormiert:

$$\langle \vec{r}'_1, \dots, \vec{r}'_{N'} | \vec{r}_1, \dots, \vec{r}_N \rangle = \frac{\langle 0 | \Psi(\vec{r}'_1) \cdots \Psi(\vec{r}'_{N'}) \Psi^\dagger(\vec{r}_N) \cdots \Psi^\dagger(\vec{r}_1) |0\rangle}{\sqrt{N'!} \sqrt{N!}};$$

indem man alle Vernichtungsoperatoren Ψ durchkommutiert bis $\Psi(\vec{r}_l)|0\rangle = 0$ das Vakuum vernichtet findet man

$$\begin{aligned}
\langle \vec{r}'_1, \dots, \vec{r}'_{N'} | \vec{r}_1, \dots, \vec{r}_N \rangle &= \frac{\delta_{NN'}}{N!} \sum_{\pi \in S_n} (\pm 1)^\pi \delta(\vec{r}_1 - \vec{r}'_{\pi(1)}) \\
&\quad \times \delta(\vec{r}_2 - \vec{r}'_{\pi(2)}) \cdots \delta(\vec{r}_N - \vec{r}'_{\pi(N)}). \tag{16.85}
\end{aligned}$$

⁵Symmetrisch für Bosonen und antisymmetrisch für Fermionen.

6. $|\vec{r}_1, \dots, \vec{r}_N\rangle$ ist eine Basis:

$$|\Phi\rangle = \int d^3r_1 \cdots d^3r_N \varphi(\vec{r}_1, \dots, \vec{r}_N) |\vec{r}_1, \dots, \vec{r}_N\rangle; \quad (16.86)$$

$|\Phi\rangle$ hat die korrekte Symmetrie für beliebige Amplitudenfunktionen $\varphi(\vec{r}_1, \dots, \vec{r}_N)$, auch solche die nicht (anti-)symmetrisiert sind,

$$\begin{aligned} \langle \vec{r}'_1, \dots, \vec{r}'_N | \Phi \rangle &= \int d^3r_1 \cdots d^3r_N \varphi(\vec{r}_1, \dots, \vec{r}_N) \langle \vec{r}'_1, \dots, \vec{r}'_N | \vec{r}_1, \dots, \vec{r}_N \rangle \\ &= \frac{1}{N!} \sum_{\pi} (\pm)^{\pi} \varphi(\vec{r}'_{\pi(1)}, \dots, \vec{r}'_{\pi(N)}) = \varphi(\vec{r}'_1, \dots, \vec{r}'_N), \end{aligned} \quad (16.87)$$

wobei die letzte Gleichung gilt falls φ bereits (anti-)symmetrisiert ist. Wenn φ auch noch normiert ist, also $\int d^3r_1 \cdots d^3r_N |\varphi(\vec{r}_1, \dots, \vec{r}_N)|^2 = 1$, dann ist auch $|\Phi\rangle$ normiert, $\langle \Phi | \Phi \rangle = 1$.

Es ist

$$\mathbb{1}_{\mathcal{F}} = \sum_N \mathbb{1}_N = \sum_N \int d^3r_1 \cdots d^3r_N |\vec{r}_1, \dots, \vec{r}_N\rangle \langle \vec{r}_1, \dots, \vec{r}_N| \quad (16.88)$$

die Identität im Fockraum \mathcal{F} . Beachte, dass $\mathbb{1}_0 = |0\rangle\langle 0|$ in der Summe zu berücksichtigen ist.

16.5.3 Operatoren ausgedrückt durch Feldoperatoren

1-Teilchen-Operatoren

$$\begin{aligned} A_1 &= \sum_{ij} \langle i | A_1 | j \rangle a_i^\dagger a_j \\ &= \sum_{ij} \int d^3r \varphi_i^*(\vec{r}) A_1(\vec{r}) \varphi_j(\vec{r}) a_i^\dagger a_j \\ &= \int d^3r \Psi^\dagger(\vec{r}) A_1(\vec{r}) \Psi(\vec{r}). \end{aligned} \quad (16.89)$$

Interessant ist der Vergleich dieser zweitquantisierten Form mit der erstquantisierten Form von Erwartungswerten im Zustand $\varphi(\vec{r})$,

$$\langle A_1 \rangle_{\varphi} = \int d^3r \varphi^*(\vec{r}) A_1 \varphi(\vec{r}). \quad (16.90)$$

Also lässt sich einfach im Erwartungswert $\langle A_1 \rangle_{\varphi}$ die Wellenfunktion $\varphi(\vec{r})$ durch den Feldoperator $\Psi(\vec{r})$ ersetzen und wir erhalten den Operator in zweitquantisierter Form.

Beispiel Dichteoperator: Der Erwartungswert des Dichteoperators

$$\begin{aligned}\langle \rho(\vec{r}) \rangle_\varphi &= \int d^3 r' \varphi^*(\vec{r}') \delta(\vec{r} - \vec{r}') \varphi(\vec{r}') \\ &= \varphi^*(\vec{r}) \varphi(\vec{r}),\end{aligned}\quad (16.91)$$

wird nach Umschreiben in zweitquantisierter Form zum Dichteoperator

$$\rho(\vec{r}) = \Psi^\dagger(\vec{r}) \Psi(\vec{r}). \quad (16.92)$$

Der Teilchenzahloperator hat die Form

$$N = \int d^3 r \Psi^\dagger(\vec{r}) \Psi(\vec{r}). \quad (16.93)$$

Beispiel Stromoperator: Der Ausdruck für die Stromdichte

$$\langle \vec{j}(\vec{r}) \rangle = \frac{\hbar}{2mi} \left[\varphi^*(\vec{r}) \vec{\nabla} \varphi(\vec{r}) - \varphi(\vec{r}) \nabla \varphi^*(\vec{r}) \right] \quad (16.94)$$

wird zum Stromdichteoperator

$$\vec{j}(\vec{r}) = \frac{\hbar}{2mi} \left[\Psi^\dagger(\vec{r}) \vec{\nabla} \Psi(\vec{r}) - (\vec{\nabla} \Psi^\dagger(\vec{r})) \Psi(\vec{r}) \right]. \quad (16.95)$$

Beachte die Reihenfolge der Operatoren: Es muss zuerst $\Psi(\vec{r})$ ein Teilchen aus dem Zustand $|\Phi\rangle$ 'entnehmen', dann wirkt der Operator an diesem Ort, und schliesslich wird das Teilchen durch $\Psi^\dagger(\vec{r})$ wieder dem System beigefügt. Natürlich lässt sich der Stromoperator (mit seinen Ableitungen) auch aus der üblichen zweit-quantisierten Form mit Operatoren a_i und a_i^\dagger herleiten,

$$\begin{aligned}\vec{j}(\vec{r}) &= \sum_{ij} \langle i | \vec{j}(\vec{r}) | j \rangle a_i^\dagger a_j \\ &= \sum_{ij} \int d^3 r' \varphi_i^*(\vec{r}') \frac{1}{2m} [\vec{p}' \delta(\vec{r}' - \vec{r}) + \delta(\vec{r}' - \vec{r}) \vec{p}'] \varphi_j(\vec{r}') a_i^\dagger a_j \\ &= \frac{\hbar}{2mi} \sum_{ij} \int d^3 r' [-\vec{\nabla} \varphi_i^*(\vec{r}') a_i^\dagger \delta(\vec{r}' - \vec{r}) \varphi_j(\vec{r}') a_j \\ &\quad + \varphi_i^*(\vec{r}') a_i^\dagger \delta(\vec{r}' - \vec{r}) \vec{\nabla} \varphi_j(\vec{r}') a_j] \\ &= \frac{\hbar}{2mi} \int d^3 r' [-\vec{\nabla} \Psi^\dagger(\vec{r}') \Psi(\vec{r}') + \Psi^\dagger(\vec{r}') \vec{\nabla} \Psi(\vec{r}')] \delta(\vec{r}' - \vec{r}) \\ &= \frac{\hbar}{2mi} [\Psi^\dagger(\vec{r}) \vec{\nabla} \Psi(\vec{r}) - (\vec{\nabla} \Psi^\dagger(\vec{r})) \Psi(\vec{r})].\end{aligned}\quad (16.96)$$

Beispiel kinetische Energie: Der Erwartungswert

$$\langle T \rangle_\varphi = \int d^3r \varphi^*(\vec{r}) \frac{-\hbar^2 \nabla^2}{2m} \varphi(\vec{r}) = \frac{\hbar^2}{2m} \int d^3r \vec{\nabla} \varphi^*(\vec{r}) \vec{\nabla} \varphi(\vec{r}),$$

führt auf den Operator der kinetischen Energie

$$T = \frac{\hbar^2}{2m} \int d^3r \vec{\nabla} \Psi^\dagger(\vec{r}) \vec{\nabla} \Psi(\vec{r}). \quad (16.97)$$

Beispiel Spindichte: Die Spindichte für Spin 1/2 Teilchen

$$\langle \vec{s}(\vec{r}) \rangle_{\varphi\chi} = \frac{\hbar}{2} \sum_{s s'} \varphi^*(\vec{r}) \chi^*(s) \vec{\sigma}_{s s'} \varphi(\vec{r}) \chi(s') \quad (16.98)$$

definiert den Spindichteoperator

$$\vec{s}(\vec{r}) = \frac{\hbar}{2} \sum_{s s'} \Psi_s^\dagger(\vec{r}) \vec{\sigma}_{s s'} \Psi_{s'}(\vec{r}). \quad (16.99)$$

Beachte, dass die kinetische Energie und die Dichte- und Stromdichteoperatoren im Fourierraum folgende Form haben,

$$\begin{aligned} T &= \sum_{\vec{k}} \frac{\hbar^2 k^2}{2m} a_{\vec{k}}^\dagger a_{\vec{k}}, \\ \rho(\vec{q}) &= \sum_{\vec{k}} a_{\vec{k}}^\dagger a_{\vec{k}+\vec{q}}, \\ \vec{j}(\vec{q}) &= \frac{\hbar}{m} \sum_{\vec{k}} (\vec{k} + \vec{q}/2) a_{\vec{k}}^\dagger a_{\vec{k}+\vec{q}}. \end{aligned} \quad (16.100)$$

2-Teilchen-Operatoren

$$\begin{aligned} A_2 &= \frac{1}{2} \sum_{ijkl} \langle ij | A_2 | kl \rangle a_i^\dagger a_j^\dagger a_l a_k \\ &= \frac{1}{2} \int d^3r d^3r' \Psi^\dagger(\vec{r}) \Psi^\dagger(\vec{r}') A_2(\vec{r}, \vec{r}') \Psi(\vec{r}') \Psi(\vec{r}). \end{aligned} \quad (16.101)$$

Beachte dabei die Reihenfolge der Operatoren,

$$\Psi^\dagger(\vec{r}) \Psi^\dagger(\vec{r}') \Psi(\vec{r}') \Psi(\vec{r}). \quad (16.102)$$

Beispiel Hamiltonian: Der typische Hamiltonian wechselwirkender Teilchen mit Spin hat die Form (die Wechselwirkung sei spinunabhängig)

$$H = \frac{\hbar^2}{2m} \sum_s \int d^3r \vec{\nabla} \Psi_s^\dagger(\vec{r}) \cdot \vec{\nabla} \Psi_s(\vec{r}) + \frac{1}{2} \sum_{s,s'} \int d^3r d^3r' \Psi_s^\dagger(\vec{r}) \Psi_{s'}^\dagger(\vec{r}') V(\vec{r} - \vec{r}') \Psi_{s'}(\vec{r}') \Psi_s(\vec{r}). \quad (16.103)$$

Für ein Elektronengas ist $s = \pm 1/2$, $m = m_e$, $V = e^2/r$ und $\Psi_s^\dagger(\vec{r})$, $\Psi_s(\vec{r})$ sind fermionische Feldoperatoren. Im Fourierraum hat dieser Operator die Form ($\Psi_s(\vec{r}) \rightarrow a_{\vec{k}s}$)

$$H = \sum_{\vec{k},s} \frac{\hbar^2 k^2}{2m} a_{\vec{k}s}^\dagger a_{\vec{k}s} + \frac{1}{2} \sum_{\vec{k}\vec{k}'\vec{q}s's} V_{\vec{q}} a_{\vec{k}+\vec{q}s}^\dagger a_{\vec{k}'-\vec{q}s'}^\dagger a_{\vec{k}'s'} a_{\vec{k}s}. \quad (16.104)$$

16.6 Korrelationen im Fermi-Gas

Um etwas Übung im Umgang mit dem Formalismus der zweiten Quantisierung zu bekommen studieren wir die $T = 0$ Korrelationen im Grundzustand des Fermi-Gases. Die Physik der Fermi-Gase und Bose-Gase bei endlicher Temperatur werden wir in den Kapiteln 22 und 23 diskutieren. Wir fassen kurz die Beschreibung des Fermigases zusammen (vgl. Paragraph 13.6.7). Startend von den ebenen Wellen Zuständen

$$\varphi_{\vec{k}}(\vec{r}) \chi_\sigma(s) = \frac{1}{\sqrt{V}} e^{i\vec{k}\cdot\vec{r}} \chi_\sigma(s) \quad (16.105)$$

definieren wir die zugehörigen Erzeugungsoperatoren

$$\langle x | c_{\vec{k}\sigma}^\dagger | 0 \rangle = \varphi_{\vec{k}}(\vec{r}) \chi_\sigma(s), \quad (16.106)$$

den gefüllten Fermisee als Grundzustand,

$$|\phi_0\rangle = \prod_{k \leq k_F} c_{\vec{k}\sigma}^\dagger | 0 \rangle, \quad (16.107)$$

die Besetzungszahlen (Fermistatistik, Pauli Ausschlussprinzip, vgl. Abb. 16.1)

$$n_{\vec{k}\sigma} = \begin{cases} 1, & k \leq k_F, \\ 0, & \text{sonst.} \end{cases} \quad (16.108)$$

und den Hamiltonian

$$H = \sum_{\vec{k}, \sigma} \frac{\hbar^2 k^2}{2m} c_{\vec{k}\sigma}^\dagger c_{\vec{k}\sigma}. \quad (16.109)$$

Die Parameter k_F und ε_F (Fermi Wellenzahl- und Energie) sind durch die

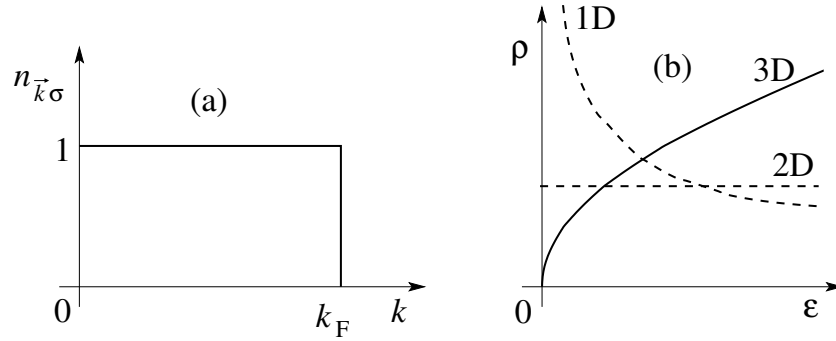


Abb. 16.1: (a) Besetzungszahlen $n_{\vec{k}\sigma}$ der Elektronenzustände mit Wellenvektor \vec{k} und Spin σ für den Fermisee. (b) Zustandsdichten $\rho(\varepsilon)$ für freie Fermionen in 3D (ausgezogene Linie) und in 2D und 1D.

Dichte n des Fermigases bestimmt,

$$k_F = (3\pi^2 n)^{1/3}, \quad \varepsilon_F = \frac{\hbar^2 k_F^2}{2m}. \quad (16.110)$$

Typische Werte für k_F (bei $n = N/V \sim 10^{23} \text{cm}^{-3}$ in Metallen) sind $k_F \sim 1 \text{\AA}^{-1}$ und entsprechend ist $\varepsilon_F \sim \text{eV}$. Die Zustandsdichte (DOS, density of states) ist gegeben durch (vgl. Abb. 16.1(b))

$$\rho(\varepsilon) = \frac{m}{2\pi^2 \hbar^3} \sqrt{2m\varepsilon} = \frac{3}{4} \frac{n}{\varepsilon_F} \left(\frac{\varepsilon}{\varepsilon_F} \right)^{1/2} \quad (16.111)$$

und ihr Wert an der Fermikante ist

$$\rho(\varepsilon_F) = \frac{3}{4} \frac{n}{\varepsilon_F}, \quad \rho = \text{DOS/Spin}, \quad 2\rho = \text{DOS}. \quad (16.112)$$

Als Übung berechne man die Zustandsdichte für die Fermigase in einer Dimension ($\rho_{1D} \propto 1/\sqrt{\varepsilon}$) und in zwei Dimensionen ($\rho_{2D} \propto \text{const.}$). Im Folgenden berechnen wir die Dichtematrix $\langle \Phi_0 | \Psi_s^\dagger(\vec{r}) \Psi_s(\vec{r}') | \Phi_0 \rangle$ und die Paarkorrelationen $\langle \Phi_0 | \Psi_s^\dagger(\vec{r}) \Psi_{s'}^\dagger(\vec{r}') \Psi_{s'}(\vec{r}') \Psi_s(\vec{r}) | \Phi_0 \rangle$ im Fermigas.

16.6.1 Dichtematrix

Der lokale Dichteoperator für Elektronen mit Spin s ist gegeben durch $\rho_s(\vec{r}) = \Psi_s^\dagger(\vec{r})\Psi_s(\vec{r})$. Die Dichtematrix des Fermisees involviert die Verallgemeinerung auf verschiedene Positionen \vec{r} und \vec{r}' (nicht-diagonaler Dichteoperator),

$$\begin{aligned} G_s(\vec{r} - \vec{r}') &\equiv \langle \Phi_0 | \Psi_s^\dagger(\vec{r}) \Psi_s(\vec{r}') | \Phi_0 \rangle & (16.113) \\ &= \langle \Phi_0 | \sum_{\vec{k}, \vec{k}'} \frac{\exp(-i\vec{k} \cdot \vec{r})}{\sqrt{V}} \frac{\exp(i\vec{k} \cdot \vec{r}')}{\sqrt{V}} \underbrace{c_{\vec{k}s}^\dagger c_{\vec{k}'s}}_{\delta_{\vec{k}\vec{k}'} n_{\vec{k}s}} | \Phi_0 \rangle. \end{aligned}$$

$G_s(\vec{r} - \vec{r}')$ gibt uns die Amplitude für den Zustand mit einem Elektron verschoben von \vec{r}' nach \vec{r} . Die Evaluation des Kronecker $\delta_{\vec{k}\vec{k}'}$ Symbols und Übergang zum Kontinuum führt auf,

$$\begin{aligned} G_s(\vec{r} - \vec{r}') &= \frac{1}{V} \sum_{\vec{k}} e^{-i\vec{k} \cdot (\vec{r} - \vec{r}')} n_{\vec{k}s} & (16.114) \\ &= \int \frac{d^3k}{(2\pi)^3} e^{-i\vec{k} \cdot (\vec{r} - \vec{r}')} \theta(k_F - k) \\ &= \frac{1}{4\pi^2} \int_0^{k_F} dk k^2 \int_{-1}^1 dz e^{-ik|\vec{r} - \vec{r}'|z} \\ &= \frac{3n}{2} \frac{\sin x - x \cos x}{x^3} \Big|_{x=k_F|\vec{r} - \vec{r}'|} = \frac{3n}{2} \frac{j_1(k_F|\vec{r} - \vec{r}'|)}{k_F|\vec{r} - \vec{r}'|}, \end{aligned}$$

mit der sphärischen Bessel-Funktion j_1 . Das Resultat ist in Abb. 16.2 dargestellt; die Limites $x = k_F r \rightarrow 0, \infty$ sind gegeben durch

$$\begin{aligned} x \rightarrow 0: & \quad (x - x^3/6 - x + x^3/2)/x^3|_{x \rightarrow 0} = 1/3 \Rightarrow G_s(0) = n/2 \\ x \rightarrow \infty: & \quad G_s(x) \sim 3n(\cos x)/2x^2. \end{aligned} \quad (16.115)$$

Mit $G_s(0) = n/2$ finden wir eine homogene Dichte $\rho = G_\uparrow(0) + G_\downarrow(0) = n$.

16.7 Paar-Korrelation

Die Paar-Korrelation gibt uns die relative Wahrscheinlichkeit bei \vec{r}' , s' ein Elektron zu finden wenn sich mit Sicherheit ein Elektron bei \vec{r} , s befindet,

$$\left(\frac{n}{2}\right)^2 g_{ss'}(\vec{r} - \vec{r}') = \langle \Phi_0 | \Psi_s^\dagger(\vec{r}) \Psi_{s'}^\dagger(\vec{r}') \Psi_{s'}(\vec{r}') \Psi_s(\vec{r}) | \Phi_0 \rangle. \quad (16.116)$$

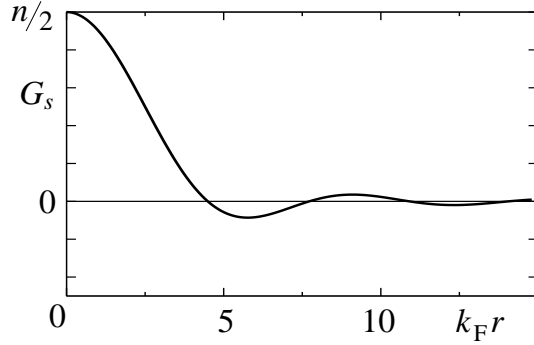


Abb. 16.2: Dichtematrix $G_s(k_F r)$.

Die Berechnung des Paarkorrelators ist eine schöne Übung im Umgang mit dem zweitquantisierten Formalismus. Wir drücken zuerst die Feldoperatoren $\Psi_s(\vec{r})$ durch die Vernichter $c_{\vec{k}s}$ aus,

$$\left(\frac{n}{2}\right)^2 g_{ss'}(\vec{r} - \vec{r}') = \frac{1}{V^2} \sum_{\vec{p}\vec{p}'\vec{q}\vec{q}'} e^{-i(\vec{p}-\vec{p}')\cdot\vec{r}} e^{-i(\vec{q}-\vec{q}')\cdot\vec{r}'} \langle \Phi_0 | c_{\vec{p}s}^\dagger c_{\vec{q}s'}^\dagger c_{\vec{q}'s'} c_{\vec{p}'s} | \Phi_0 \rangle.$$

Zuerst untersuchen wir den Fall $s \neq s'$, dann muss $\vec{q}' = \vec{q}$ und $\vec{p}' = \vec{p}$ da sonst der Erwartungswert $\langle \dots \rangle = 0$ verschwindet.⁶ Der Erwartungswert $\langle \dots \rangle$ führt auf

$$\begin{aligned} \langle \Phi_0 | c_{\vec{p}s}^\dagger c_{\vec{q}s'}^\dagger c_{\vec{q}'s'} c_{\vec{p}'s} | \Phi_0 \rangle &= \delta_{\vec{p}\vec{p}'} \delta_{\vec{q}\vec{q}'} \langle \Phi_0 | c_{\vec{p}s}^\dagger c_{\vec{q}s'}^\dagger c_{\vec{q}s'} c_{\vec{p}s} | \Phi_0 \rangle \\ &= \delta_{\vec{p}\vec{p}'} \delta_{\vec{q}\vec{q}'} \langle \phi_0 | c_{\vec{p}s}^\dagger n_{\vec{q}s'} c_{\vec{p}s} | \phi_0 \rangle \\ &= \delta_{\vec{p}\vec{p}'} \delta_{\vec{q}\vec{q}'} n_{\vec{p}s} n_{\vec{q}s'}, \end{aligned} \quad (16.117)$$

$$\begin{aligned} \left(\frac{n}{2}\right)^2 g_{ss'}(\vec{r}) &= \frac{1}{V^2} \sum_{\vec{p}\vec{q}} n_{\vec{p}s} n_{\vec{q}s'} \\ &= n_s n_{s'} \stackrel{n_s=n/2}{=} \left(\frac{n}{2}\right)^2 \cdot 1, \end{aligned} \quad (16.118)$$

$$\Rightarrow g_{s \neq s'}(\vec{r}) = 1. \quad (16.119)$$

Für $s \neq s'$ finden wir einen konstanten Wert $g_{s \neq s'}(k_F |\vec{r} - \vec{r}'|) = 1$. Zweitens, konzentrieren wir uns auf den Fall $s = s'$; dann erhalten wir Beiträge für $\vec{p}' = \vec{p}$ und $\vec{q}' = \vec{q}$ oder für $\vec{p}' = \vec{q}$ und $\vec{q}' = \vec{p}$,

$$\langle \Phi_0 | c_{\vec{p}s}^\dagger c_{\vec{q}s}^\dagger c_{\vec{q}'s} c_{\vec{p}'s} | \Phi_0 \rangle = \delta_{\vec{p}\vec{p}'} \delta_{\vec{q}\vec{q}'} \langle \Phi_0 | c_{\vec{p}s}^\dagger c_{\vec{q}s}^\dagger c_{\vec{q}s} c_{\vec{p}s} | \Phi_0 \rangle$$

⁶Der Erwartungswert $\langle \dots \rangle$ verschwindet für $\vec{q}' \neq \vec{q}$ oder $\vec{p}' \neq \vec{p}$ da verschiedene Zustände in $|\Phi_0\rangle$ und in $c_{\vec{p}s}^\dagger c_{\vec{q}s}^\dagger c_{\vec{q}'s'} c_{\vec{p}'s} |\Phi_0\rangle$ besetzt sind.

$$\begin{aligned}
 & + \delta_{\vec{p}'\vec{q}} \delta_{\vec{q}'\vec{p}} \langle \Phi_0 | c_{\vec{p}s}^\dagger c_{\vec{q}s}^\dagger \underbrace{c_{\vec{p}s} c_{\vec{q}s}}_{-c_{\vec{q}s} c_{\vec{p}s}} | \Phi_0 \rangle \\
 & = (\delta_{\vec{p}\vec{p}'} \delta_{\vec{q}\vec{q}'} - \delta_{\vec{p}'\vec{q}} \delta_{\vec{q}'\vec{p}}) n_{\vec{p}s} n_{\vec{q}s}, \quad (16.120) \\
 \left(\frac{n}{2}\right)^2 g_{ss}(\vec{r}) & = \frac{1}{V^2} \sum_{\vec{p}\vec{q}} \left(1 - e^{-i(\vec{p}-\vec{q})\cdot\vec{r}}\right) n_{\vec{p}s} n_{\vec{q}s} \\
 & = \left(\frac{n}{2}\right)^2 - \left(\frac{1}{V} \sum_{\vec{p}} e^{-i\vec{p}\cdot\vec{r}} n_{\vec{p}s}\right)^2 \\
 & = \left(\frac{n}{2}\right)^2 - G_s^2(\vec{r}), \quad (16.121) \\
 & \stackrel{x=k_F r}{=} \left(\frac{n}{2}\right)^2 [1 - (9/x^6) (\sin x - x \cos x)^2],
 \end{aligned}$$

Der Korrelator $g_{ss}(k_F|\vec{r}-\vec{r}'|)$ zeigt ein Austauschloch: zwei Fermionen mit identischem Spin meiden sich gemäss Pauli-Ausschluss Prinzip; das Austauschloch verdrängt genau ein Elektron mit Spin s aus der Umgebung eines Spin s Elektrons. Die beiden Resultate sind in Abb. 16.3 grafisch dargestellt. Der Paarkorrelator $g(\vec{r}) = (g_{\uparrow\uparrow}(\vec{r}) + g_{\uparrow\downarrow}(\vec{r}))/2$ des Gesamtsystems ist in

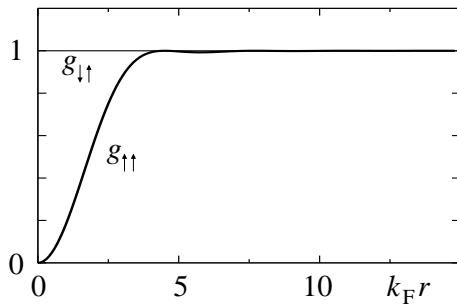


Abb. 16.3: Paarkorrelatoren $g_{\uparrow\uparrow}(k_F r)$ (mit Austauschloch wegen des Pauliprinzips) und $g_{\uparrow\downarrow}(k_F r)$ (unkorreliert, da Spin \uparrow und Spin \downarrow unterscheidbar sind).

Abb. 16.4 gezeichnet.

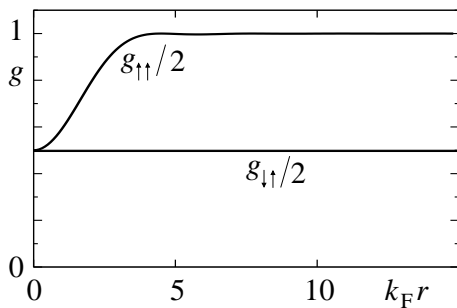


Abb. 16.4: Paarkorrelator $g = [g_{\uparrow\uparrow} + g_{\uparrow\downarrow}]/2$ des gesamten elektronischen Systems.

Die obigen Resultate wurden auf Hartree-Fock Niveau berechnet: optimale Slaterdeterminanten für das homogene Fermigas sind aus ebene-Wellen Einteilchen-Zuständen aufgebaut. Der Zustand $|\Phi_0\rangle$ ist somit gerade eine optimierte Slaterdeterminante. Nimmt man zusätzlich noch Korrelationen mit so findet man Korrekturen wie in Abb. 16.5 dargestellt. Wiederum fin-

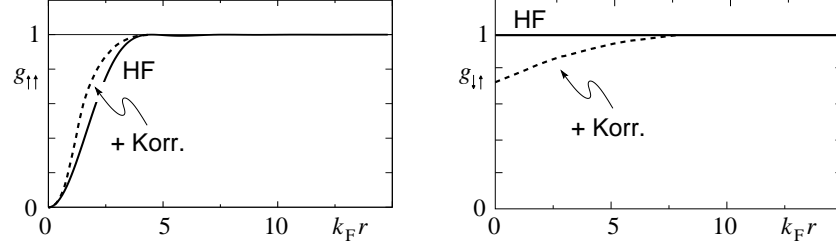


Abb. 16.5: Korrekturen (schematisch) zu den Paarkorrelatoren $g_{\uparrow\uparrow}$ und $g_{\uparrow\downarrow}$ unter Berücksichtigung von Korrelationseffekten.

det man, dass um ein Elektron herum genau ein Elektron fehlt,

$$n \int d^3r [g(\vec{r}) - 1] = -1; \quad (16.122)$$

das Austauschloch hat demnach die Ladung $e > 0$.

Schliesslich noch einige Bemerkungen zur Schreibweise und zum Sprachgebrauch. Der Korrelator $g_{ss'}(\vec{r} - \vec{r}')$ wird durch 'Kontraktion' der Feldoperatoren berechnet (oft wird die Kontraktion durch entsprechende Linien angedeutet, für den ersten Term in (16.123) $\langle \Phi_0 | \overline{\Psi_s^\dagger(\vec{r}) \Psi_{s'}^\dagger(\vec{r}') \Psi_{s'}(\vec{r}') \Psi_s(\vec{r})} | \Phi_0 \rangle$ und für den zweiten Term $\langle \Phi_0 | \overline{\Psi_s^\dagger(\vec{r}) \Psi_{s'}^\dagger(\vec{r}') \Psi_{s'}(\vec{r}') \Psi_s(\vec{r})} | \Phi_0 \rangle$),

$$\begin{aligned} \left(\frac{n}{2}\right)^2 g_{ss'}(\vec{r} - \vec{r}') &= \langle \Phi_0 | \overline{\Psi_s^\dagger(\vec{r}) \Psi_{s'}^\dagger(\vec{r}') \Psi_{s'}(\vec{r}') \Psi_s(\vec{r})} | \Phi_0 \rangle \\ &= \langle \Phi_0 | \overline{\Psi_s^\dagger(\vec{r}) \Psi_s(\vec{r})} | \Phi_0 \rangle \langle \Phi_0 | \overline{\Psi_{s'}^\dagger(\vec{r}') \Psi_{s'}(\vec{r}')} | \Phi_0 \rangle \\ &\quad - \langle \Phi_0 | \overline{\Psi_s^\dagger(\vec{r}) \Psi_{s'}(\vec{r}')} | \Phi_0 \rangle \langle \Phi_0 | \overline{\Psi_{s'}^\dagger(\vec{r}') \Psi_s(\vec{r})} | \Phi_0 \rangle. \end{aligned} \quad (16.123)$$

Zum Beweis berechne man $\langle \Phi_0 | \overline{\Psi_s^\dagger(\vec{r}) \Psi_s(\vec{r})} | \Phi_0 \rangle = n/2$ und $\langle \Phi_0 | \overline{\Psi_s^\dagger(\vec{r}) \Psi_{s'}(\vec{r}')} | \Phi_0 \rangle = (n/2)g_s$. Für $s \neq s'$ findet man $(n/2)^2 g_{s \neq s'} = (n/2)^2 - 0$ und für $(n/2)^2 g_{ss} = (n/2)^2 - (n/2)^2 g_s^2$.

Die obige Faktorisierung von $\langle \Phi_0 | \overline{\Psi_s^\dagger \Psi_{s'}^\dagger \Psi_{s'} \Psi_s} | \Phi_0 \rangle$ ist exakt für den Grundzustand $|\Phi_0\rangle$ in Hartree-Fock Form (d.h., für eine Slaterdeterminante). Entsprechend ist die Faktorisierung für das nicht wechselwirkende System exakt. Berücksichtigt man die Wechselwirkung zwischen den Teilchen, so ist

der Hartree-Fock Grundzustand nur eine Approximation. Entsprechend ist die obige Faktorisierung nur approximativ gültig wenn die Korrelationen $\langle \Phi | \Psi_s^\dagger \Psi_{s'}^\dagger \Psi_{s'} \Psi_s | \Phi \rangle$ im echten Grundzustand $|\Phi\rangle$ des wechselwirkenden Systems betrachtet werden,

$$\begin{aligned} \langle \Phi | \Psi_s^\dagger \Psi_{s'}^\dagger \Psi_{s'} \Psi_s | \Phi \rangle &\stackrel{\text{in HFA}}{\approx} \langle \Phi | \Psi_s^\dagger \Psi_s | \Phi \rangle \langle \Phi | \Psi_{s'}^\dagger \Psi_{s'} | \Phi \rangle \\ &- \langle \Phi | \Psi_s^\dagger \Psi_{s'} | \Phi \rangle \langle \Phi | \Psi_{s'}^\dagger \Psi_s | \Phi \rangle. \end{aligned} \quad (16.124)$$

16.8 Grundzustandsenergie WW Elektronen

Der Hamiltonian des wechselwirkenden Elektronensystems ist in (16.103) gegeben. Wir berechnen $E_{\text{HF}} = \langle H \rangle$ in Hartree-Fock-Approximation: Für das (homogene) Elektronengas sind die optimalen Hartree-Fock-Einteilchenwellen gerade ebene Wellen $e^{i\vec{k}\cdot\vec{r}} \chi_\sigma(s_z)$ und $|\Phi_0\rangle$ definiert in (16.108) ist ein optimierter Hartree-Fock Ansatz. Kombinieren wir (16.103) und (16.108) so erhalten wir

$$E_{\text{HF}} = \langle \Phi_0 | H | \Phi_0 \rangle = \langle \phi_0 | T | \Phi_0 \rangle + \langle \Phi_0 | V | \Phi_0 \rangle, \quad (16.125)$$

mit der kinetischen Energie

$$\begin{aligned} \langle T \rangle &= \langle \Phi_0 | \sum_{\vec{k}\sigma} \frac{\hbar^2 k^2}{2m} c_{\vec{k}\sigma}^\dagger c_{\vec{k}\sigma} | \Phi_0 \rangle \\ &= \underbrace{2}_{\text{Spin}} V \int_0^{k_F} \frac{4\pi k^2 dk}{(2\pi)^3} \frac{\hbar^2 k^2}{2m} \\ &= \frac{V}{2\pi^2} \frac{\hbar^2}{m} \frac{1}{5} k_F^5 \\ &= \frac{V}{\pi^2} \varepsilon_F \frac{k_F^3}{5} \\ &= \frac{3}{5} \varepsilon_F N, \end{aligned} \quad (16.126)$$

mit $N = nV$. Für die Wechselwirkungsenergie $\langle V \rangle$ erhalten wir

$$\begin{aligned} \langle V \rangle &= \frac{1}{2} \sum_{ss'} \int d^3r d^3r' V(\vec{r} - \vec{r}') \underbrace{\langle \Phi_0 | \Psi_s^\dagger(\vec{r}) \Psi_{s'}^\dagger(\vec{r}') \Psi_{s'}(\vec{r}') \Psi_s(\vec{r}) | \Phi_0 \rangle}_{(n/2)^2 g_{ss'}(\vec{r}-\vec{r}')} \\ &= \frac{1}{2} \int d^3r d^3r' V(\vec{r} - \vec{r}') \left[\left(\frac{n}{2} \right)^2 \cdot \underbrace{2}_{s \neq s'} + \left(\frac{n}{2} \right)^2 (1 - g_s^2) \underbrace{2}_{s=s'} \right] \end{aligned}$$

$$= \frac{n^2}{2} V \int d^3r V(\vec{r}) - \frac{n^2}{4} V \int d^3r V(\vec{r}) g_s^2(\vec{r}), \quad (16.127)$$

mit

$$g_s^2(\vec{r}) = \frac{9}{x^6} (\sin x - x \cos x)^2 \Big|_{x=k_F r}. \quad (16.128)$$

Der erste Term in (16.127) ist die Hartree Energie; sie berücksichtigt die Abstossung der Elektronen. Der zweite Term hat seinen Ursprung in den Symmetrieeigenschaften von $|\Phi_0\rangle$ und heisst Austausch-Energie. Die beiden Terme lassen sich durch Feynman-Diagramme visualisieren⁷, vgl. Abb. 16.6 wo die Hartree- und Austausch-Terme der Greenschen Funktion gezeigt sind.

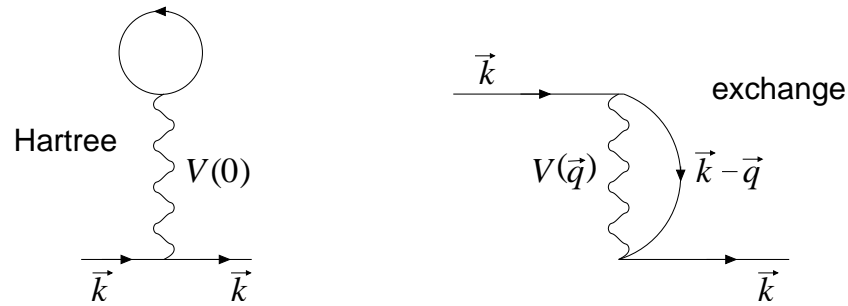


Abb. 16.6: Feynman Graphen für den Hartree (links) und den Austausch (exchange) Term (rechts) der Greenschen Funktion. Für die Energie muss über \vec{k} integriert werden (offene \vec{k} -Linien zu einem Loop schliessen).

Für die Coulomb-Wechselwirkung $V(r) = e^2/r$ ist das Integral $\int d^3r V(r) = 4\pi \int dr r^2 e^2/r$ divergent.⁸ Wir sollten aber den (approximativ homogenen)

⁷Feynman Diagramme entstehen aus einer störungstheoretischen Entwicklung einer Grösse (z.B., der volle Propagator (inkl. Wechselwirkung), die Energie, ...) im Wechselwirkungsterm, wobei Erwartungswerte $\langle c^\dagger c^\dagger \dots c \rangle$ in Produkte von freien Propagatoren $\langle c^\dagger c \rangle$ zerlegt werden. Jeder freie Propagator entspricht dann einer Linie im Feynman-Diagramm, geschweifte Linien beschreiben die Wechselwirkung V , fermionische Loops (wie im Hartree Term) tragen zusätzliche Vorzeichen, über die \vec{k} -Werte der inneren Linien wird integriert, usf. Hat man die Regeln zur Konstruktion von Diagrammen einmal aufgesetzt (diese Folgen jeweils aus der problem-spezifischen Entwicklung in einem kleinen Parameter) dann lässt sich für jedes Diagramm ein analytischer Ausdruck hinschreiben.

⁸Die Divergenz ist eine Konsequenz der Langreichweitigkeit der Coulomb Wechselwirkung und erzeugt ein inkompressibles System. Nur wenn der kompensierende (hier ionogene) Hintergrund die Deformation mitmacht wird das Gesamtsystem kompressibel. Die

positiv geladenen Hintergrund, welcher durch die Ionen erzeugt wird und die gleiche Ladungsdichte wie das Elektronengas aufweist, mit berücksichtigen. Wir erhalten dann mehrere sich kompensierende Terme

$$E_C = \frac{Nn}{2} \int d^3r \left(\frac{e^2}{r} + \frac{e^2}{r} - 2\frac{e^2}{r} \right) = 0; \quad (16.129)$$

der erste Term beschreibt die abstossende Elektron-Elektron Wechselwirkung, der zweite Term resultiert aus der (ebenfalls abstossenden) Ion-Ion Wechselwirkung und der dritte Term berücksichtigt die Wechselwirkung zwischen den Elektronen und den Ionen; der Faktor 2 ist eine Konsequenz der Unterscheidbarkeit von Elektronen und Ionen. Es bleibt demnach nur der (nicht divergente) Austauschterm übrig. Dieser gibt den Beitrag

$$\begin{aligned} E_{\text{exc}} &= -\frac{9}{4}nN\frac{e^2}{k_F^2}4\pi \underbrace{\int_0^\infty dx \frac{(\sin x - x \cos x)^2}{x^5}}_{1/4} \\ &= -\frac{3}{4\pi}Ne^2k_F \end{aligned} \quad (16.130)$$

zur Energie. Zur Beschreibung eines Elektronengases/einer Elektronenflüssigkeit führt man üblicherweise den Seitz Radius r_s ein, welcher das pro Elektron verfügbare Volumen angibt. Messen wir r_s in Bohrschen Radien a_B , so erhalten wir

$$\frac{4\pi}{3}(r_s a_B)^3 = \frac{1}{n}, \quad r_s = \frac{5.44}{\sqrt[3]{n_{22}}}, \quad (16.131)$$

wobei $n = n_{22} \cdot 10^{22} \text{cm}^{-3}$ die Elektronendichte angibt. Für typische Metalle ist

$$n \approx \underbrace{0.9 \cdot 10^{22}}_{\text{Cäsium}} - \underbrace{2.5 \cdot 10^{23}}_{\text{Beryllium}} \text{cm}^{-3}, \quad (16.132)$$

und damit nimmt r_s typische Werte zwischen $r_s \approx (2 - 6)a_B$ an. Für die Energie des Elektronengases erhalten wir in der Hartree-Fock Näherung

$$\frac{E_{\text{HF}}}{N} = \frac{3}{5}\varepsilon_F - \frac{3}{4\pi}e^2k_F \approx \left(\frac{2.21}{r_s^2} - \frac{0.916}{r_s} \right) \text{Ry}. \quad (16.133)$$

endliche Energie der Plasmonen im $\vec{k} \rightarrow 0$ Limes ist eine Konsequenz der Inkompressibilität der Elektronen. Schwingen die Ionen mit (in einer phononischen Anregung) so geht die Energie der Mode gegen 0 für $\vec{k} \rightarrow 0$.

Beachte dass $E_0/N < E_{HF}/N$ ist, da $|\Phi_0\rangle$ nur ein (Rayleigh-Ritz Typ) Ansatz für den echten Grundzustand $|\Phi\rangle$ ist.

Das Resultat (16.133) ist korrekt für hohe Dichten und entsprechend kleinen Radien r_s . Nicht berücksichtigt in (16.133) sind die Korrelationsenergien. Sie werden durch diagrammatische Techniken berechnet und man findet für $r_s < 2.5$ die Entwicklung

$$\frac{E_0}{N \text{ Ry}} \approx \underbrace{\frac{2.21}{r_s^2} - \frac{0.916}{r_s}}_{E_{HF}/N} \underbrace{-0.094 + 0.0622 \ln r_s + 0.018 r_s \ln r_s + \dots}_{E_{\text{Korr}}/N < 0}. \quad (16.134)$$

Das Resultat (16.134) ist nicht analytisch für $r_s \rightarrow 0$. Für kleine Dichten $r_s \rightarrow \infty$ erwartet man den Übergang zu einem nach Wigner benannten Kristall. Für die Korrelationsenergie erhält man für den Wigner-Kristall

$$\frac{E_{\text{korr}}}{N} \approx -\frac{0.88}{r_s} \text{ Ry}; \quad (16.135)$$

die Interpolation⁹ liefert dann den Ausdruck

$$\frac{E_{\text{korr}}}{N} \approx -\frac{0.88}{r_s + 7.8} \text{ Ry} < 0. \quad (16.136)$$

Die Abbildung 16.7 zeigt schliesslich die zu erwartenden Phasen in einem System mit einer Wechselwirkung vom Typ $e^{-r/\lambda}/r$ die zwischen langer ($\lambda \rightarrow \infty$) und kurzer ($\lambda \rightarrow 0$) Reichweite interpoliert.

16.9 Bewegungsgleichung

Wie üblich in der erstquantisierten Form der Quantenmechanik können wir auch in der zweitquantisierten Form zwischen Schrödinger-, Heisenberg-, und Wechselwirkungsbild wählen. Im Heisenbergbild werden die Operatoren (und damit auch die Feld-Operatoren $\Psi_s^\dagger(\vec{r})$ und $\Psi_s(\vec{r})$) zeitabhängig. Für den zeitunabhängigen Hamiltonoperator H ist

$$\begin{aligned} A_H(t) &= e^{iHt/\hbar} A e^{-iHt/\hbar}, \\ H_H(t) &= H, \end{aligned} \quad (16.137)$$

⁹Die Interpolation zwischen zwei Phasen — dem Fermi-Gas und dem Wigner-Kristall — ist mit Vorsicht zu geniessen.

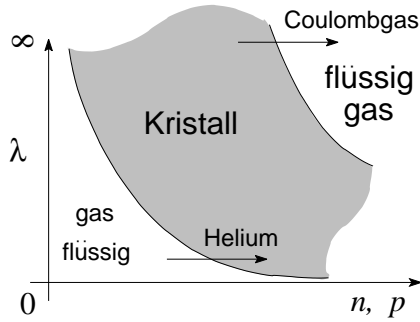


Abb. 16.7: Phasen in einem System mit (abgeschirmter) Coulomb Wechselwirkung; λ = Reichweite, n = Dichte, p = Druck, dimensionsloser Parameter = $n\lambda^3$. Ein derartiges Phasendiagramm mit Wiedereintritt (Reentrance) in die flüssige/gasförmige Phase kommt (z.B.) in der Vortexmaterie von Typ II Supraleitern und im Helium vor.

während für den zeitabhängigen Hamiltonoperator $H(t)$ gilt

$$\begin{aligned} A_H(t) &= U^\dagger(t)AU(t), \\ H_H(t) &= U^\dagger(t)H(t)U(t), \end{aligned} \quad (16.138)$$

$$\begin{aligned} U(t) &= T \exp\left(-\frac{i}{\hbar} \int_0^t H(t')dt'\right), \\ i\hbar\partial_t U &= H(t)U. \end{aligned} \quad (16.139)$$

Die Bewegungsgleichung für den Operator $A_H(t)$ ist

$$\begin{aligned} i\hbar \frac{dA_H(t)}{dt} &= [A_H(t), H_H(t)] + i\hbar\partial_t A_H(t) \\ &\stackrel{\partial_t H=0}{=} [A_H(t), H] + i\hbar\partial_t A_H(t) \\ &\stackrel{\partial_t A=0}{=} [A_H(t), H], \end{aligned} \quad (16.140)$$

$$\frac{dH_H(t)}{dt} = \partial_t H_H(t). \quad (16.141)$$

Dabei ist die zeitliche Ableitung $\partial A_H(t)$ definiert als $\partial A_H(t) = U^\dagger \partial_t A(t) U$. Man beachte, dass $[H_H(t), H_H(t)] = 0$ aber im allgemeinen $[H_H(t), H_H(t')]_{t \neq t'} \neq 0$ ist.

Wir berechnen die Zeitableitung des Feldoperators $d\Psi_H(\vec{r}, t)/dt$ für einen Hamiltonoperator H der Form

$$\begin{aligned} H &= \int d^3r \Psi^\dagger(\vec{r}) \frac{-\hbar^2 \nabla^2}{2m} \Psi(\vec{r}) \\ &+ \frac{1}{2} \int d^3r d^3r' \Psi^\dagger(\vec{r}) \Psi^\dagger(\vec{r}') V(\vec{r} - \vec{r}') \Psi(\vec{r}') \Psi(\vec{r}) \end{aligned} \quad (16.142)$$

mit $\partial_t H = 0$, $\Psi = F, B$ -Felder, die Spinquantenzahlen sind unterdrückt. Mit (16.140) haben wir zu berechnen

$$\begin{aligned} i\hbar \frac{d\Psi_H(\vec{r}, t)}{dt} &= [\Psi_H(\vec{r}, t), H] \\ &\stackrel{(16.137)}{=} e^{iHt/\hbar} [\Psi(\vec{r}), H] e^{-iHt/\hbar}, \end{aligned} \quad (16.143)$$

$$\begin{aligned} [\Psi(\vec{r}), H] &= \int d^3 r' \left[\Psi(\vec{r}), \Psi^\dagger(\vec{r}') \frac{-\hbar^2 \nabla'^2}{2m} \Psi(\vec{r}') \right] \\ &\quad + \frac{1}{2} \int d^3 r' d^3 r'' V(\vec{r}' - \vec{r}'') \\ &\quad \times [\Psi(\vec{r}), \Psi^\dagger(\vec{r}') \Psi^\dagger(\vec{r}'') \Psi(\vec{r}'') \Psi(\vec{r}')]. \end{aligned} \quad (16.144)$$

Um die Kommutatoren $[A, BC]$ zu berechnen verwenden wir die Beziehungen

$$[A, BC] = \begin{cases} [A, B]C - B[A, C], & \text{für Bosonen,} \\ \{A, B\}C - B\{A, C\}, & \text{für Fermionen.} \end{cases} \quad (16.145)$$

Damit findet man für die Fermionen

$$\begin{aligned} [\Psi(\vec{r}), \Psi^\dagger(\vec{r}') \Psi(\vec{r}')] &= \underbrace{\{\Psi(\vec{r}), \Psi^\dagger(\vec{r}')\}}_{\delta(\vec{r}-\vec{r}')} \Psi(\vec{r}') - \Psi^\dagger(\vec{r}') \underbrace{\{\Psi(\vec{r}), \Psi(\vec{r}')\}}_0 \\ [\Psi(\vec{r}), \Psi^\dagger(\vec{r}') \Psi^\dagger(\vec{r}'') \Psi(\vec{r}'') \Psi(\vec{r}')] &= \underbrace{\{\Psi(\vec{r}), \Psi^\dagger(\vec{r}')\}}_{\delta(\vec{r}-\vec{r}')} \Psi^\dagger(\vec{r}'') \Psi(\vec{r}'') \Psi(\vec{r}') \\ &\quad - \Psi^\dagger(\vec{r}') \underbrace{\{\Psi(\vec{r}), \Psi^\dagger(\vec{r}'')\}}_{\delta(\vec{r}-\vec{r}'')} \Psi(\vec{r}'') \Psi(\vec{r}') \\ &\quad - \underbrace{\{\Psi(\vec{r}), \Psi^\dagger(\vec{r}'')\}}_{\delta(\vec{r}-\vec{r}'')} \Psi(\vec{r}'') \Psi(\vec{r}') \\ &= \delta(\vec{r} - \vec{r}') \Psi^\dagger(\vec{r}'') \Psi(\vec{r}'') \Psi(\vec{r}') - \delta(\vec{r} - \vec{r}'') \Psi^\dagger(\vec{r}') \Psi(\vec{r}'') \Psi(\vec{r}'). \end{aligned} \quad (16.146)$$

Die Kombination von (16.144) bis (16.146) ergibt

$$\begin{aligned} [\Psi(\vec{r}), H] &= \frac{-\hbar^2}{2m} \vec{\nabla} \Psi(\vec{r}) + \frac{1}{2} \int d^3 r' \int d^3 r'' V(\vec{r}' - \vec{r}'') \\ &\quad \times [\delta(\vec{r} - \vec{r}') \Psi^\dagger(\vec{r}'') \Psi(\vec{r}'') \Psi(\vec{r}') - \delta(\vec{r} - \vec{r}'') \Psi^\dagger(\vec{r}') \Psi(\vec{r}'') \Psi(\vec{r}')]. \end{aligned} \quad (16.147)$$

Vertauschen von $\Psi(\vec{r}') \Psi(\vec{r}'') = -\Psi(\vec{r}'') \Psi(\vec{r}')$ im letzten Term und Benutzung von (16.143) gibt das Resultat:

$$i\hbar \frac{d\Psi_H(\vec{r}, t)}{dt} = -\frac{\hbar^2}{2m} \nabla^2 \Psi_H(\vec{r}, t) \quad (16.148)$$

$$+ \left(\int d^3r' \Psi_H^\dagger(\vec{r}', t) V(\vec{r} - \vec{r}') \Psi_H(\vec{r}', t) \right) \Psi_H(\vec{r}, t).$$

Das Resultat für Bosonen ist identisch. Beachte, dass¹⁰ die Berechnung der Kommutatoren zu gleichen Zeiten $t = t'$ die Resultate

$$\begin{aligned} [\Psi_H(\vec{r}, t), \Psi_H^\dagger(\vec{r}', t)]_\pm &= \delta(\vec{r} - \vec{r}'), \\ [\Psi_H(\vec{r}, t), \Psi_H(\vec{r}', t)]_\pm &= 0, \\ [\Psi_H^\dagger(\vec{r}, t), \Psi_H^\dagger(\vec{r}', t)]_\pm &= 0, \end{aligned} \quad (16.149)$$

liefert, dass aber das gleiche Problem für verschiedene Zeiten t und t' ein schwieriges Vielteilchenproblem ist,

$$\begin{aligned} [\Psi_H(\vec{r}, t), \Psi_H^\dagger(\vec{r}', t')]_\pm &= \text{Vielteilchen Problem}, \\ [\Psi_H(\vec{r}, t), \Psi_H(\vec{r}', t')]_\pm &= \text{Vielteilchen Problem}, \\ [\Psi_H^\dagger(\vec{r}, t), \Psi_H^\dagger(\vec{r}', t')]_\pm &= \text{Vielteilchen Problem}. \end{aligned} \quad (16.150)$$

Für den allgemeinen Fall mit Spinquantenzahl ergibt sich nichts Neues, siehe Fetter-Walecka, Seiten 67ff.

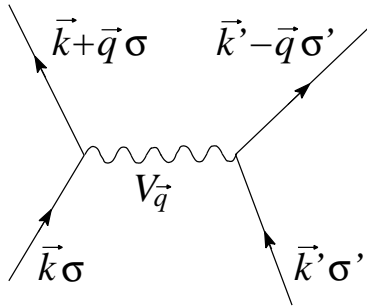


Abb. 16.8: Wechselwirkungs Vertex für den Hamiltonian (16.152). Die einfallenden Vektoren stehen für die Vernichtungsoperatoren $a_{\vec{k}\sigma}$, $a_{\vec{k}'\sigma'}$, die ausgehenden Vektoren für die Erzeuger $a_{\vec{k}+\vec{q}\sigma}^\dagger$, $a_{\vec{k}'-\vec{q}\sigma'}^\dagger$. Das Austauscheteilchen/Potential $V_{\vec{q}}$ wird durch die gewellte Linie beschrieben.

Natürlich können wir anstelle der Ψ -Operatoren auch die a -Operatoren benutzen. Mit

$$\langle x | a_\alpha | 0 \rangle = e^{i\vec{k}\cdot\vec{r}} \chi_\sigma(s), \quad (16.151)$$

und $x = \vec{r}, s$, $\alpha = \vec{k}, \sigma$, und der Wechselwirkung $V(\vec{r}, \vec{r}') = V(\vec{r} - \vec{r}')$ hat der obige Hamiltonian die Form [vgl. (16.104) und Abb. 16.8]

$$H = \sum_{\vec{k}\sigma} \frac{\hbar^2 k^2}{2m} a_{\vec{k}\sigma}^\dagger a_{\vec{k}\sigma} + \frac{1}{2} \sum_{\vec{k}\vec{k}'\vec{q}\sigma'\sigma} V_{\vec{q}} a_{\vec{k}+\vec{q}\sigma}^\dagger a_{\vec{k}'-\vec{q}\sigma'}^\dagger a_{\vec{k}'\sigma'} a_{\vec{k}\sigma} \quad (16.152)$$

¹⁰Wir bezeichnen mit $[\cdot, \cdot]_-$ den bosonischen Kommutator $[\cdot, \cdot]$ und mit $[\cdot, \cdot]_+$ den Antikommutator $\{\cdot, \cdot\}$.

und die Bewegungsgleichung für die Operatoren $a_{H\vec{k},\sigma}(t)$ ist

$$i\hbar \frac{da_{H\vec{k}\sigma}(t)}{dt} = \frac{\hbar^2 k^2}{2m} a_{H\vec{k}\sigma}(t) + \sum_{\vec{k}'\vec{q}\sigma} \underbrace{V_{\vec{q}} a_{H\vec{k}'+\vec{q}\sigma}^\dagger(t) a_{H\vec{k}'\sigma}(t)}_{\rightarrow V_{\vec{q}} \rho_{-\vec{q}}} a_{H\vec{k}\sigma}(t). \quad (16.153)$$

Kapitel 17

Feldtheorie für Bosonen

Material zu diesem Kapitel findet man im Buch von Franz Gross (inklusive Kapitel 14 für die Pfadintegrale).

Wir wenden den zweitquantisierten Formalismus des vorangehenden Kapitels auf das Problem der linearen Kette an und definieren elastische Deformationsmoden (Phononen = masselose Bosonen mit Dispersion) im ein-dimensionalen Medium; die Erweiterung auf drei Dimensionen erfolgt im nächsten Kapitel anhand der Quantisierung des elektromagnetischen Feldes (Photonen = masselose Bosonen mit linearer Dispersion und Spin). In einem zweiten Teil erarbeiten wir den Pfadintegral-Formalismus für bosonische Felder, eine Verallgemeinerung der Pfadintegrale für Teilchentrajektorien $x(t)$ (vgl. Kapitel 1) auf den Fall der (bosonischen) Felder $\phi(x, t)$; fermionische Pfadintegrale lassen sich mit Hilfe von Grassmann-Variablen definieren, was den Rahmen dieser Vorlesung sprengt. Die beiden Kapitel zu den Phononen und Photonen haben eine schöne kontextuelle Bedeutung zur Teilchen-Welle Dualität der Quantenmechanik: Bis anhin haben wir vorab den Teilchen Moden oder Wellen zugeordnet. In diesem und dem nächsten Kapitel kommt die Umkehrung zum Zug, indem wir elastischen- oder Strahlungsmoden/Wellen Teilchen (Phononen oder Photonen) zuordnen. Dabei sind die ‘Teilchen’ assoziiert zu ‘Erzeugern’ und ‘Vernichtern’ welche der Mode ein Quant zufügen oder wegnehmen, ganz im Sinne unserer Diskussion des harmonischen Oszillators in der Sprache der Operatoren a und a^\dagger .

17.1 Die eindimensionale Kette (Phononen)

Wir betrachten ein diskretes System von Massepunkten (Masse m , Position $x_i = il$ im (relaxierten) Abstand l) verbunden durch Federn mit der Kraftkonstanten k , vgl. dazu Abb. 17.1(a) und konstruieren dazu den Kontinuums- limes einer Saite, vgl. Abb. 17.1(b), charakterisiert durch die Massendichte $\mu = m/l$ und der Elastizität $\varepsilon = kl$.

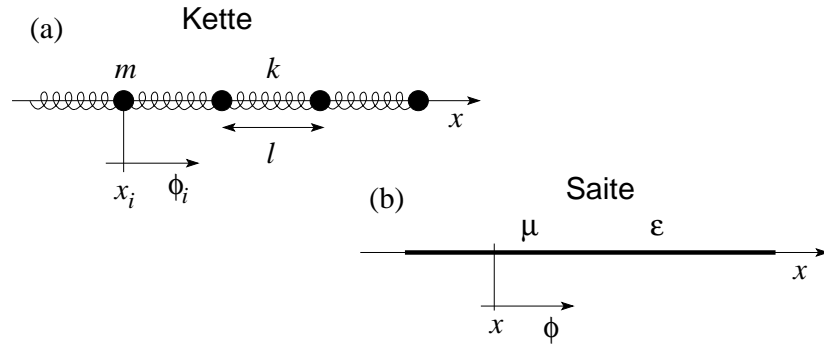


Abb. 17.1: (a) Diskrete lineare Kette mit Massepunkten der Masse m , in Positionen $x_i = il$ mit (relaxierten) Abstand l und verbunden durch Federn mit der Kraftkonstanten k . Die (longitudinalen) Auslenkungen der Massepunkte werden durch die Amplitude ϕ_i beschrieben. (b) Kontinuums-limes charakterisiert durch die Massendichte $\mu = m/l$ und der Elastizität $\varepsilon = kl$.

Wir stellen die diskrete- und kontinuums- Darstellungen gegenüber und definieren dabei die totale Systemlänge $L = Nl$ und die (longitudinalen) Auslenkungen ϕ_i und $\phi(x)$ der Massenpunkte in der Kette und der Saite. Die kinetischen und potentiellen Energien

$$\begin{array}{ll}
 \text{Kette} & \text{Saite} \\
 E_{\text{kin}} = \frac{m}{2} \sum_{i=1}^N (\partial_t \phi_i)^2, & E_{\text{kin}} = \frac{\mu}{2} \int_0^L dx (\partial_t \phi)^2, \\
 E_{\text{pot}} = \frac{k}{2} \sum_{i=1}^{N-1} (\phi_{i+1} - \phi_i)^2, & E_{\text{pot}} = \frac{\varepsilon}{2} \int_0^L dx (\partial_x \phi)^2,
 \end{array}$$

kombinieren wir zu den Lagrangefunktionen

$$\mathcal{L}_K = \sum_i \left[\frac{m}{2} \dot{\phi}_i^2 - \frac{k}{2} (\phi_{i+1} - \phi_i)^2 \right], \quad \mathcal{L}_S = \int_0^L dx \left[\frac{\mu}{2} \dot{\phi}^2 - \frac{\varepsilon}{2} \phi'^2 \right]. \quad (17.1)$$

Die Bewegungsgleichungen folgen aus dem Minimum der Wirkung $S = \int dt \mathcal{L}(t)$, $\delta S = 0$, und wir finden die Resultate

$$\begin{aligned} \frac{d}{dt} \frac{\partial \mathcal{L}}{\partial \dot{\phi}_i} - \frac{\partial \mathcal{L}}{\partial \phi_i} &= 0, & \frac{d}{dt} \frac{\partial \mathcal{L}}{\partial \dot{\phi}} + \frac{d}{dx} \frac{\partial \mathcal{L}}{\partial \phi'} - \frac{\partial \mathcal{L}}{\partial \phi} &= 0, \\ m\ddot{\phi}_i - k(\phi_{i+1} - 2\phi_i + \phi_{i-1}) &= 0, & \mu\ddot{\phi} - \varepsilon\phi'' &= 0. \end{aligned} \quad (17.2)$$

Als zugehörige Randbedingungen wählen wir (periodische RB)

$$\phi_0 = \phi_N, \quad \phi(0) = \phi(L), \quad (17.3)$$

$$\partial_t \phi_0 = \partial_t \phi_N, \quad \partial_t \phi(0) = \partial_t \phi(L). \quad (17.4)$$

Die Normalmoden der Kette und der Saite sind dann

$$\begin{aligned} \phi_{n,j}(t) &= \frac{1}{\sqrt{N}} e^{i(k_n j l - \omega_n t)}, & \phi_n(x, t) &= \frac{1}{\sqrt{L}} e^{i(k_n x - \omega_n t)}, \quad (17.5) \\ k_n &= \frac{2\pi}{L} n, & k_n &= \frac{2\pi}{L} n, \\ \omega_n &= 2\sqrt{\frac{k}{m}} \left| \sin \frac{k_n l}{2} \right|, & \omega_n &= \sqrt{\frac{\varepsilon}{\mu}} |k_n| > 0. \end{aligned}$$

Die Dispersionen $\omega(k)$ sind in den Abbildungen 17.2 skizziert.

Die Orthonormierung und die Vollständigkeit der Moden ergibt sich in den beiden Fällen zu

$$\sum_{j=0}^{N-1} \phi_{n,j}^*(t) \phi_{m,j}(t) = \delta_{nm}, \quad \int_0^L dx \phi_n^*(x, t) \phi_m(x, t) = \delta_{nm}, \quad (17.6)$$

$$\sum_{n=-N/2}^{N/2} \phi_{n,j}^*(t) \phi_{n,i}(t) = \delta_{ji}, \quad \sum_{n=-\infty}^{\infty} \phi_n^*(x, t) \phi_n(y, t) = \delta(x - y). \quad (17.7)$$

Der Übergang von der diskreten Kette zur kontinuierlichen Saite kann in jedem Schritt gemäss den Regeln $L = Nl = \text{const.}$, $\mu = m/l$ und $\varepsilon = kl$ mit dem Limes $l \rightarrow 0$ vollzogen werden. Wir fahren mit der Saite weiter. Mit Hilfe der Basis (17.5) können wir jede Lösung $\Phi(x, t)$ in Normalmoden entwickeln,

$$\begin{aligned} \Phi(x, t) &= \sum_{n=-\infty}^{\infty} \sqrt{\frac{h}{2\mu\omega_n}} [a_n \phi_n(x, t) + a_n^* \phi_n^*(x, t)], \\ &= \sum_{n=-\infty}^{\infty} \sqrt{\frac{h}{2\mu\omega_n L}} [a_n e^{i(k_n x - \omega_n t)} + a_n^* e^{-i(k_n x - \omega_n t)}], \end{aligned} \quad (17.8)$$

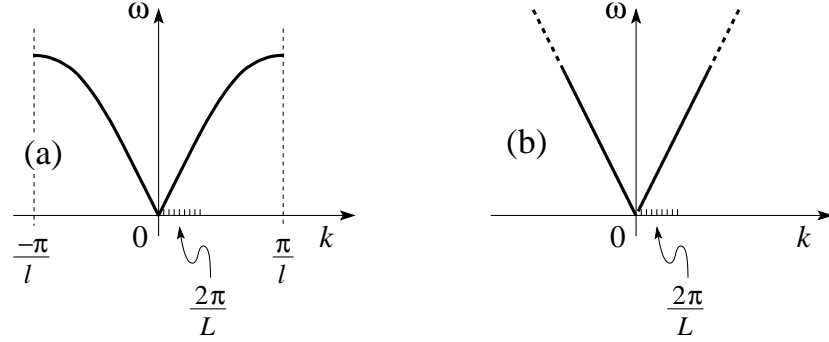


Abb. 17.2: Dispersion der diskreten Kette (a) und der kontinuierlichen Saite (b). Beachte die Krümmung in der Dispersion am Rand der Brillouin Zone $\pm\pi/l$ für die diskrete Kette: Moden mit Kristallimpuls π/l werden durch die periodische Struktur perfekt (in den Zustand $-\pi/l$) reflektiert. Das Spektrum der kontinuierlichen Saite zeigt keine Begrenzung in den kurzwelligen Moden entsprechend grossen \vec{k} -Vektoren: der gesamte Raum wird durch Moden mit immer grösseren k -Werten aufgelöst. Beachte, dass beide Dispersionen dieselbe Schallgeschwindigkeit definieren, $\omega_n \sim 2\sqrt{k/m}(|k_n|l/2) \sim \sqrt{(\varepsilon/l)/(\mu l)}l|k_n| \sim \sqrt{\varepsilon/\mu}|k_n|$.

wobei der Faktor $\sqrt{\hbar/2\mu\omega_n}$ mit der Wirkung \hbar die Koeffizienten a_n dimensionslos macht. Oft schreibt man

$$\begin{aligned} a_n \phi_n(x, t) &= a_n(t) \phi_n(x), \\ a_n(t) &= a_n(0) e^{-i\omega_n t}, \quad \omega_n > 0, \\ \ddot{a}_n(t) + \omega_n^2 a_n(t) &= 0; \end{aligned} \quad (17.9)$$

die Amplituden $a_n(t)$ erfüllen also die Differentialgleichung des harmonischen Oszillators. Die Energie der Saite lässt sich dann berechnen als

$$\begin{aligned} &\frac{\mu}{2} \int_0^L dx [\dot{\Phi}(x, t)]^2 + \frac{\varepsilon}{2} \int_0^L dx [\Phi'(x, t)]^2 \\ &= \frac{1}{2} \sum_{n=-\infty}^{\infty} \left\{ \mu\omega_n^2 \frac{\hbar}{2\mu\omega_n} [(2|a_n|^2 - a_n a_{-n} - a_n^* a_{-n}^*)(t)] \right. \\ &\quad \left. + \varepsilon k_n^2 \frac{\hbar}{2\mu\omega_n} [(2|a_n|^2 + a_n a_{-n} + a_n^* a_{-n}^*)(t)] \right\} \\ &= \sum_{n=-\infty}^{\infty} \hbar\omega_n a_n^*(t) a_n(t) \equiv H. \end{aligned} \quad (17.10)$$

Hier haben wir benützt, dass

$$\int_0^L dx \phi_n(x, t) \phi_m(x, t) = \delta_{n, -m} e^{-2i\omega_n t} \quad (17.11)$$

ist, und $\dot{a}_n(t) = -i\omega_n a_n(t)$ sowie $\omega_n = \omega_{-n}$ aber $k_n = -k_{-n}$. Beachte auch, dass die ϕ_n alle Frequenzen $\omega_n > 0$ haben. Die Wellenzahlen $k_n > 0$ ergeben alle rechts-, die $k_n < 0$ alle links-propagierenden Wellen. Die Frequenzen $-\omega_n < 0$ gehören zu den $\phi_n^*(x, t)$. Die Einführung von \hbar in (17.8) ist willkürlich; entscheidend ist, dass die Dimension von $(\hbar/\mu\omega_n)^{1/2} = (\text{Länge})^{3/2}$ ist ($[\Phi] = \text{Länge}$, $[\phi_n] = 1/\text{Länge}$). Dieser Ansatz macht erst vollständig Sinn, wenn die Theorie quantisiert wird.¹

Wir führen noch die (reellen) Koordinaten

$$\begin{aligned} q_n(t) &= \sqrt{\frac{\hbar}{2M\omega_n}} [a_n(t) + a_n^*(t)], \\ p_n(t) &= -i\sqrt{\frac{M\hbar\omega_n}{2}} [a_n(t) - a_n^*(t)], \\ a_n &= \frac{ip_n + M\omega_n q_n}{\sqrt{2M\hbar\omega_n}}, \\ a_n^* &= \frac{-ip_n + M\omega_n q_n}{\sqrt{2M\hbar\omega_n}}, \end{aligned} \quad (17.12)$$

ein, mit $M = \mu L$ der Gesamtmasse des Systems. Damit erhält der Hamiltonian die Form

$$H = \sum_{n=-\infty}^{\infty} \left(\frac{p_n^2}{2M} + \frac{M\omega_n^2}{2} q_n^2 \right). \quad (17.13)$$

Die Bewegungsgleichungen sind die des harmonischen Oszillators,

$$\begin{aligned} \dot{q}_n &= \frac{\partial H}{\partial p_n} = \frac{p_n}{M}, \\ \dot{p}_n &= -\frac{\partial H}{\partial q_n} = -M\omega_n^2 q_n, \\ \ddot{q}_n + \omega_n^2 q_n &= 0. \end{aligned} \quad (17.14)$$

Beachte, die drei Typen von Koordinaten:

$$\begin{aligned} \Phi &= \text{Auslenkung}, \\ a_n &= \text{Amplitude einer Normalmode}, \\ q_n &= \text{Auslenkung der } n^{\text{ten}} \text{ Mode} = q_n(0) \cos(k_n x - \omega_n t). \end{aligned}$$

¹Wir quantisieren die Theorie indem wir die Amplituden als Operatoren definieren und die Kommutatoren $[a_n, a_n^\dagger] = 1$ sowie $\hbar = \hbar$ einführen.

17.2 Quantisierung

Startend vom harmonischen Oszillator in kanonischen Koordinaten wie in (17.13) beschrieben, können wir die Theorie quantisieren indem wir zu Operatoren p_n und q_n übergehen und die Kommutatoren

$$[q_n, p_m] = i\hbar\delta_{nm}, \quad [q_n, q_m] = 0, \quad [p_n, p_m] = 0, \quad (17.15)$$

eingeführen. Die zweite Methode zur Quantisierung der Theorie involviert die Ersetzung der Amplituden a_n^* und a_n in (17.12) durch Erzeugungs- und Vernichtungsoperatoren a_n^\dagger und a_n sowie die Ersetzung $\hbar \rightarrow \hbar$. Die Kommutatoren ergeben sich aus (17.15) und der Definition (17.12),

$$[a_n, a_m^\dagger] = \delta_{nm}, \quad [a_n, a_m] = 0, \quad [a_n^\dagger, a_m^\dagger] = 0. \quad (17.16)$$

Zusätzlich definieren wir das Vakuum $|0\rangle$ welches durch die Operatoren a_n vernichtet wird, $a_n|0\rangle = 0$. Schliesslich können wir zu Feldoperatoren übergehen indem wir die Entwicklung in Normalmoden (17.8) nutzen und die entsprechenden Kommutatoren finden [unsere zeitabhängigen Normalmoden definieren die Feldoperatoren im Heisenbergbild, vgl. (16.149)],

$$\begin{aligned} [\Phi(x, t), \Pi(x', t)] &= i\hbar\delta(x - x'), \\ [\Phi(x, t), \Phi(x', t)] &= 0, \\ [\Pi(x, t), \Pi(x', t)] &= 0, \end{aligned} \quad (17.17)$$

wobei das konjugierte Feld $\Pi(x, t)$ wie üblich definiert wird via

$$\begin{aligned} \Pi(x, t) &= \partial\mathcal{L}/\partial\dot{\Phi} = \mu\dot{\Phi} \\ &= -i \sum_{n=-\infty}^{\infty} \left(\frac{\hbar\mu\omega_n}{2} \right)^{1/2} [a_n\phi_n(x, t) - a_n^\dagger\phi_n^*(x, t)]; \end{aligned} \quad (17.18)$$

Damit haben wir die Saite in allen drei Darstellungen quantisiert. Wir sehen aber auch, dass wir das System gar nicht auf den harmonischen Oszillator zurückführen müssen um quantisieren zu können. Wir können alternativ auch folgenden direkten Weg einschlagen:

Alternative Quantisierung: Sei $\mathcal{L}(\phi, \dot{\phi})$ die klassische Lagrangedichte eines Systems. Wir betrachten das Feld ϕ als kanonische Koordinate und definieren den kanonischen Impuls

$$\pi = \frac{\partial\mathcal{L}}{\partial\dot{\phi}}. \quad (17.19)$$

Die Theorie wird quantisiert indem wir zu Feldoperatoren Φ und Π übergehen, welche den Vertauschungsbeziehungen

$$\begin{aligned} [\Phi(x, t), \Pi(x', t)] &= i\hbar\delta(x - x'), \\ [\Phi(x, t), \Phi(x', t)] &= 0, \\ [\Pi(x, t), \Pi(x', t)] &= 0 \end{aligned} \quad (17.20)$$

genügen.

Beispiel: Nicht wechselwirkende Bosonen mit Masse m im Potential $U(\vec{r})$. Die Lagrangedichte

$$\mathcal{L} = i\hbar\psi^*\dot{\psi} - \frac{\hbar^2}{2m}\vec{\nabla}\psi^* \cdot \vec{\nabla}\psi - U(\vec{r})\psi^*\psi \quad (17.21)$$

für die Wellenfunktion $\psi(\vec{r})$ erzeugt die Schrödingergleichung

$$i\hbar\partial_t\psi = \left(-\frac{\hbar^2}{2m}\nabla^2 + U(\vec{r})\right)\psi. \quad (17.22)$$

Wir zweitquantisieren das Problem indem wir von der Wellenfunktion ψ zum Feldoperator Ψ übergehen; die konjugierte Variable

$$\pi = \frac{\partial\mathcal{L}}{\partial\dot{\psi}} = i\hbar\psi^* \quad (17.23)$$

definiert den erzeugenden Feldoperator Ψ^\dagger und die Kommutationsbeziehungen haben die Form [vgl. (16.149)],

$$\begin{aligned} [\Psi(\vec{r}, t), \Psi^\dagger(\vec{r}', t)] &= \delta(\vec{r} - \vec{r}'), \\ [\Psi(\vec{r}, t), \Psi(\vec{r}', t)] &= 0, \\ [\Psi^\dagger(\vec{r}, t), \Psi^\dagger(\vec{r}', t)] &= 0. \end{aligned} \quad (17.24)$$

Für Fermionen ersetzt man den Kommutator $[\cdot, \cdot]$ durch den Antikommutator $\{\cdot, \cdot\}$.

Beachte: Wir haben zuerst die erstquantisierte 1-Teilchen Wellenmechanik als klassische Feldtheorie für das Wellenfeld ψ aufgefasst und dann diese Theorie (zweit-) quantisiert. Damit erhalten wir aus der Einteilchentheorie eine Vielteilchentheorie mit Feldoperatoren. Den Hamiltonian erhalten wir aus

$$H = \int d^3r [\Pi\dot{\Psi} - \mathcal{L}] = \int d^3r [\Psi^\dagger \left(-\frac{\hbar^2\nabla^2}{2m} + U\right) \Psi]. \quad (17.25)$$

Die Quantisierungsvorschriften via Normalmoden (17.16) und direkt via kanonischer Kommutationsregeln (17.20) sind im Prinzip äquivalent, aber: mit dem Weg via Normalmoden stehen sicher unabhängige Freiheitsgrade zur Verfügung, was via direkter Quantisierung (17.20) nicht immer der Fall ist.² Die Entwicklung nach Normalmoden ist daher der sicherste Weg für eine konsistente Quantisierung der Theorie, aber nicht der schnellste.

Besetzungszahlbasis

Mit (17.16) können wir die Besetzungszahlbasis

$$|n_1, \dots, n_k, \dots, n_\infty\rangle = \frac{(a_\infty^\dagger)^{n_\infty}}{\sqrt{n_\infty!}} \dots \frac{(a_k^\dagger)^{n_k}}{\sqrt{n_k!}} \dots \frac{(a_1^\dagger)^{n_1}}{\sqrt{n_1!}} |0\rangle \quad (17.26)$$

einführen, mit dem Vakuum

$$a_k|0\rangle = 0, \quad (17.27)$$

und den Verknüpfungen via Auf- und Absteigeoperatoren

$$\begin{aligned} a_k^\dagger |n_1, \dots, n_k, \dots\rangle &= \sqrt{n_k + 1} |n_1, \dots, n_k + 1, \dots\rangle, \\ a_k |n_1, \dots, n_k, \dots\rangle &= \sqrt{n_k} |n_1, \dots, n_k - 1, \dots\rangle, \\ a_k^\dagger a_k |n_1, \dots, n_k, \dots\rangle &= n_k |n_1, \dots, n_k, \dots\rangle, \end{aligned} \quad (17.28)$$

Der Schwingungszustand $|n_1, \dots, n_k, \dots\rangle$ der Saite beinhaltet n_k Quanten der Schwingungsmode $\phi_k(x, t)$. Im Zustand $|0\rangle$ haben wir Vakuumsschwingungen: die Saite ist nicht in Ruhe, da das Heisenbergsche Unschärfeprinzip dies verbietet³. Im Zustand $|0, \dots, n_k, \dots, 0\rangle$ verschwindet die mittlere Auslenkung Φ in jedem Punkt,

$$\begin{aligned} \langle n_k | a_n | n_k \rangle &= 0 = \langle n_k | a_n^\dagger | n_k \rangle, \\ \Rightarrow \langle n_k | \Phi(x, t) | n_k \rangle &= 0. \end{aligned} \quad (17.29)$$

Das mittlere Quadrat von Φ verschwindet nicht, denn (wir benutzen, dass $0 = \langle n_k | a_n a_m | n_k \rangle = 0 = \langle n_k | a_n^\dagger a_m^\dagger | n_k \rangle$)

$$\langle n_k | \Phi^2(x, t) | n_k \rangle = \langle n_k | \sum_{n, m} \frac{\hbar}{2M\sqrt{\omega_n\omega_m}} \underbrace{\left(a_n a_m^\dagger e^{i(k_n - k_m)x} e^{-i(\omega_n - \omega_m)t} \right)}_{\delta_{nm} + n_k \delta_{nk} \delta_{mk}}$$

²Vergleiche dazu die Quantisierung des elektromagnetischen Feldes.

³Sonst wären Ort und Impuls gleichzeitig exakt bekannt.

$$\begin{aligned}
& + \underbrace{a_m^\dagger a_n e^{-i(k_n - k_m)x} e^{i(\omega_n - \omega_m)t}}_{n_k \delta_{nk} \delta_{mk}} \Big) |n_k\rangle \\
& = \frac{\hbar}{M\omega_k} n_k + \underbrace{\sum_n \frac{\hbar}{2M\omega_n}}_{\rightarrow \infty \text{ wie } \sum 1/|n|} \quad (17.30)
\end{aligned}$$

$$= \sum_n \frac{\hbar}{M\omega_n} \left(\delta_{nk} n_n + \frac{1}{2} \right). \quad (17.31)$$

Der letzte Schritt (17.31) illustriert die Analogie zur Brownschen Bewegung, den Quantum-Random-Walk wo die Wirkung \hbar die Temperatur T im Äquipartitionsgesetz ersetzt. Beachte: Die Kette hat nur N Freiheitsgrade, was auf einen cutoff für grosse Werte von n führt; indem man eine Masse fixiert lässt sich die Translationsmode zu $n = 0$ eliminieren, was auf einen cutoff bei kleinen Werten von n und so zu einem endlichen Resultat führt.

Für die Varianz $\Delta\Phi = \sqrt{\langle\Phi^2\rangle - \langle\Phi\rangle^2}$ erhalten wir demnach ein divergentes Resultat, $\Delta\Phi \rightarrow \infty$. Auch ist zu bemerken, dass es keinen Zustand der Saite mit vorgegebener Position $\Phi(x, t) = f(x)$ gibt, denn

$$\begin{aligned}
\Phi(x, t) = \sum_n \sqrt{\frac{\hbar}{2M\omega_n}} & [(a_n + a_n^\dagger) \cos(k_n x - \omega_n t) \\
& + i(a_n - a_n^\dagger) \sin(k_n x - \omega_n t)],
\end{aligned}$$

und die Operatoren $A_n = (a_n + a_n^\dagger)$ und $B_n = i(a_n - a_n^\dagger)$ müssten alle gleichzeitig scharf sein, $[A_m, B_n] = 0$ für alle m, n . Aber $[A_n, B_n] = -2i \neq 0$, womit

$$\begin{aligned}
\Delta A_n \Delta B_n & > 1 \quad \text{oder} \\
\Delta q_n \Delta p_n & > \hbar/2 \quad (17.32)
\end{aligned}$$

sein muss. Wenn wir also das Feld $\Phi(x, t)$ schon nicht exakt festlegen können, so möchten wir doch wenigstens optimale Zustände haben mit $\Delta A \simeq \Delta B \simeq 1$, also mit minimaler Unsicherheit. Solche Zustände sind durch die kohärenten Zustände gegeben.

17.2.1 Kohärente Zustände

Mit $\alpha_i \in \mathbb{C}$ definieren wir

$$|\vec{\alpha}\rangle = |\alpha_1, \dots, \alpha_k, \dots\rangle$$

$$\begin{aligned}
&= \sum_{n_1, \dots, n_k, \dots=0}^{\infty} \frac{(\alpha_1)^{n_1} \dots (\alpha_k)^{n_k} \dots}{\sqrt{n_1! \dots n_k! \dots}} |n_1, \dots, n_k, \dots\rangle \\
&= \sum_{n_1, \dots, n_k, \dots=0}^{\infty} \frac{(\alpha_1 a_1^\dagger)^{n_1} \dots (\alpha_k a_k^\dagger)^{n_k} \dots}{n_1! \dots n_k! \dots} |0\rangle. \quad (17.33)
\end{aligned}$$

Diese Zustände sind Eigenzustände der Vernichter a_k mit Eigenwert α_k ,

$$a_k |\dots, \alpha_k, \dots\rangle = \alpha_k |\dots, \alpha_k, \dots\rangle. \quad (17.34)$$

Wir zeigen das für eine Mode,

$$a|\alpha\rangle = \sum_{n=0}^{\infty} \frac{\alpha^n}{\sqrt{n!}} \sqrt{n} |n-1\rangle = \alpha \underbrace{\sum_{n=0}^{\infty} \frac{\alpha^n}{\sqrt{n!}} |n\rangle}_{|\alpha\rangle}. \quad (17.35)$$

Es gilt auch

$$a^\dagger |\alpha\rangle = \frac{d}{d\alpha} |\alpha\rangle, \quad (17.36)$$

denn

$$a^\dagger |\alpha\rangle = \sum_{n=0}^{\infty} \frac{\alpha^n}{\sqrt{n!}} \sqrt{n+1} |n+1\rangle = \sum_{n=0}^{\infty} n \frac{\alpha^{n-1}}{\sqrt{n!}} |n\rangle = \frac{d}{d\alpha} |\alpha\rangle.$$

Die Zustände $|\alpha\rangle$ sind nicht normiert; mit

$$\langle\alpha|\alpha\rangle = \sum_n \frac{(|\alpha|^2)^n}{n!} = e^{\alpha\alpha^*} \quad (17.37)$$

erhalten wir

$$\langle\vec{\alpha}|\vec{\alpha}\rangle = e^{\sum_k \alpha_k^* \alpha_k}. \quad (17.38)$$

Die kohärenten Zustände haben die besondere Eigenschaft, dass $\langle\Delta A\rangle = \langle\Delta B\rangle = 1$ minimal ist, das heisst, sie tragen die minimal mögliche Unschärfe welche mit dem Heisenbergschen Unschärfepinzip kompatibel ist. Beachte die folgende Dualität:

$$\begin{aligned}
n_k \text{ scharf} &\rightarrow \Phi \text{ unscharf im Zustand } |0, \dots, n_k, \dots, 0\rangle, \\
n_k \text{ unscharf} &\rightarrow \Phi \text{ (fast) scharf im Zustand } |\alpha\rangle. \quad (17.39)
\end{aligned}$$

Zum Beweis benutzen wir die Beziehungen

$$\begin{aligned}\langle \alpha | a | \alpha \rangle &= \alpha N, \\ \langle \alpha | a^2 | \alpha \rangle &= \alpha^2 N, \\ \langle \alpha | a a^\dagger | \alpha \rangle &= (1 + |\alpha|^2) N,\end{aligned}\tag{17.40}$$

sowie

$$\begin{aligned}\langle \alpha | a^\dagger | \alpha \rangle &= \alpha^* N, \\ \langle \alpha | (a^\dagger)^2 | \alpha \rangle &= (\alpha^*)^2 N, \\ \langle \alpha | a^\dagger a | \alpha \rangle &= |\alpha|^2 N,\end{aligned}\tag{17.41}$$

mit $N = \langle \alpha | \alpha \rangle = \exp(|\alpha|^2)$. Daraus ergibt sich

$$\langle A \rangle = \frac{\langle \alpha | A | \alpha \rangle}{\langle \alpha | \alpha \rangle} = (\alpha + \alpha^*), \quad \langle B \rangle = i(\alpha - \alpha^*),\tag{17.42}$$

$$\begin{aligned}\langle A^2 \rangle &= (\alpha^2 + (\alpha^*)^2 + 1 + 2\alpha\alpha^*) = (1 + (\alpha + \alpha^*)^2), \\ \langle B^2 \rangle &= -(\alpha^2 + (\alpha^*)^2 - 1 - 2\alpha\alpha^*) = (1 - (\alpha - \alpha^*)^2),\end{aligned}\tag{17.43}$$

$$\begin{aligned}(\Delta A)^2 &= (1 + (\alpha + \alpha^*)^2 - (\alpha + \alpha^*)^2) = 1, \\ (\Delta B)^2 &= (1 - (\alpha - \alpha^*)^2 + (\alpha - \alpha^*)^2) = 1.\end{aligned}\tag{17.44}$$

Beachte, dass $\langle a^\dagger a \rangle = |\alpha|^2$, somit gibt das Betragsquadrat $|\alpha|^2$ für den normierten Zustand zu α gerade die Anzahl Anregungsquanten an. Die relativen Unsicherheiten sind

$$\begin{aligned}\frac{\langle \Delta A \rangle}{\langle A \rangle} &= \frac{1}{\alpha + \alpha^*} = \frac{1}{2|\alpha| \cos \varphi}, \\ \frac{\langle \Delta B \rangle}{\langle B \rangle} &= \frac{-1}{2|\alpha| \sin \varphi},\end{aligned}\tag{17.45}$$

mit $\alpha = |\alpha| \exp(i\varphi)$, und für $|\alpha| = \sqrt{\# \text{ Quanten}} \rightarrow \infty$ verschwinden diese (relativen) Unsicherheiten in Position und Geschwindigkeit der Saite. Dies ist kongruent mit der Aussage, dass der klassische Limes einer bosonischen Feldtheorie dem Limes grosser Bosonenzahl entspricht, z.B., klassische Elastizitätstheorie = grosse Anzahl von Phononen, klassischer Elektromagnetismus = grosse Anzahl von Photonen.

17.3 Pfadintegrale

Im Kapitel 1 der Quantenmechanik I haben wir die 1-Teilchen QM mit Hilfe von Pfadintegralen eingeführt. Die grundlegende Idee dabei war, dass beim

Übergang von der klassischen Mechanik zur Quantenmechanik alle Pfade $x(t)$ mit ihrem Gewicht $\exp(iS[x(t)]/\hbar)$ beitragen, wobei $S[x(t)]$ die auf dem Pfad $[x(t)]$ akkumulierte Wirkung ist. Der klassische Pfad mit $\delta S = 0$ gibt den grössten Beitrag zur Summe. Im folgenden zeigen wir, dass dieser Formalismus auch für Vielteilchensysteme gilt. Wieder werden wir sehen, dass im Pfadintegralformalismus keine Operatoren mehr auftreten, nur noch Integrale über komplexwertige Funktionen. Wir geben eine Herleitung für Bose-Systeme anhand eines konkreten Beispiels, der 1D-Saite. Für Fermionen kompliziert sich der Formalismus da wir Grassmann-Variablen brauchen. Zum Vergleich führen wir den Übergang zu Pfadintegralen parallel für ein 1-Teilchenproblem und für ein bosonisches Vielteilchenproblem durch.

17.3.1 Vorbereitung

Wir arbeiten im Heisenberg-Bild mit zeitabhängigen Operatoren. Sei q eine verallgemeinerte Koordinate, $Q_H(t)$ der zugehörige (zeitabhängige) Operator im Heisenbergbild. Die Eigenfunktionen zu $Q_H(t)$ sind damit auch zeitabhängig und wir bezeichnen sie mit $|q, t\rangle_H$. Mit $U(t, t_0)$ ($= \exp[-iH(t - t_0)/\hbar]$), dem Zeitentwicklungsoperator, ist

$$|q\rangle_S = U(t, t_0)|q, t\rangle_H \quad (17.46)$$

die zu Q gehörige zeitunabhängige Eigenfunktion im Schrödinger-Bild. Beachte, dass die üblich geltenden Zeitabhängigkeiten für Zustände im S - und im H - Bild vertauscht sind, da wir Eigenfunktionen zu Operatoren suchen:

Schrödinger-Bild: Operatoren zeitunabh. \rightarrow Eigenfunkt. zeitunabh.
 Heisenberg-Bild: Operatoren zeitabh. \rightarrow Eigenfunkt. zeitabh.

Wir betrachten dazu ein Beispiel mit $\partial_t H = 0$, $t_0 = 0$ und $\hbar = 1$,

$$\begin{aligned} \text{Schrödinger:} \quad Q|q\rangle_S &= q|q\rangle_S; \\ &|q, t\rangle_H = \exp(iHt)|q\rangle_S \\ \text{Heisenberg:} \quad Q_H(t) &= \exp(iHt)Q \exp(-iHt), \\ Q_H(t)|q, t\rangle_H &= \exp(iHt)Q \underbrace{\exp(-iHt) \exp(iHt)}_{\mathbb{1}} |q\rangle_S \\ &= q \exp(iHt)|q\rangle_S \\ &= q|q, t\rangle_H. \end{aligned}$$

Ein Zustand $|m\rangle_H$ im Heisenberg Bild ist zeitunabhängig. Die zugehörige zeitabhängige Wellenfunktion in Koordinatendarstellung ist

$$\Psi_m(q, t) = \langle q | e^{-iHt} | m \rangle_H$$

$$\begin{aligned}
&= {}_H\langle q, t | m \rangle_H \\
&= {}_S\langle q | m, t \rangle_S,
\end{aligned} \tag{17.47}$$

mit $|m, t\rangle_S = \exp(-iHt)|m\rangle_H$, wie üblich definiert. Im Folgenden schreiben wir nur noch $|q, t\rangle$ ohne den Index H .

Die Ausgangszustände für den Übergang zum Pfadintegralformalismus im Bose-Problem sind die kohärenten Zustände

$$|\vec{\alpha}\rangle = \prod_i \sum_{n_i} \frac{(\alpha_i a_i^\dagger)^{n_i}}{n_i!} |0\rangle, \tag{17.48}$$

mit den Eigenschaften

$$\begin{aligned}
a_i |\vec{\alpha}\rangle &= \alpha_i |\vec{\alpha}\rangle, & a_i^\dagger |\vec{\alpha}\rangle &= \partial_{\alpha_i} |\vec{\alpha}\rangle, \\
\langle \vec{\alpha} | a_i^\dagger &= \langle \vec{\alpha} | \alpha_i^*, & \langle \vec{\alpha} | a_i &= \partial_{\alpha_i^*} \langle \vec{\alpha} |, \\
\langle \vec{\alpha} | \vec{\alpha}\rangle &= \exp(\vec{\alpha}^* \cdot \vec{\alpha}).
\end{aligned} \tag{17.49}$$

Dabei fassen wir

$$\begin{aligned}
a_i &\leftrightarrow \frac{i}{\hbar} P = \frac{\partial}{\partial q}, \\
a_i^\dagger &\leftrightarrow Q
\end{aligned} \tag{17.50}$$

als verallgemeinerte Koordinaten und Impulse auf und die kohärenten Zustände $|\vec{\alpha}\rangle$ sind entsprechend gerade analoge Größen zu den Ortszuständen $|q\rangle$. Beachte, dass die Feldoperatoren keine Eigenfunktionen besitzen, die Vernichtungsoperatoren a_i hingegen schon. Wir bauen den Pfadintegral-Formalismus deshalb auf den Operatoren a_i statt direkt auf den Feldoperatoren Φ auf. Am Schluss können wir dann von den komplexen Zahlen $\vec{\alpha}$, $\vec{\alpha}^*$ zu den komplexwertigen Feldern Φ und Π übergehen.

Wir brauchen noch eine weitere wichtige Eigenschaft der kohärenten Zustände, die

Normalordnung Wir nennen den Operator $:O(a_i^\dagger, a_j):$ normalgeordnet, wenn alle Vernichtungsoperatoren a_j rechts von den Erzeugungsoperatoren a_i^\dagger positioniert sind. Für einen beliebigen Operator $O(a_i^\dagger, a_j)$ schreiben wir den zugehörigen normalgeordneten Operator als $:O(a_i^\dagger, a_j):$. Es ist

$$\langle 0 | :O(a_i^\dagger, a_j) : | 0 \rangle = 0. \tag{17.51}$$

Sei $O(a_i^\dagger, a_j)$ normalgeordnet. Dann ist

$$\begin{aligned} \langle \vec{\alpha} | O(a_i^\dagger, a_j) | \vec{\alpha}' \rangle &= O(\alpha_i^*, \alpha_j') \langle \vec{\alpha} | \vec{\alpha}' \rangle \\ &= O(\alpha_i^*, \alpha_j') e^{\vec{\alpha}^* \cdot \vec{\alpha}'}. \end{aligned} \quad (17.52)$$

Weiter gilt die Vollständigkeit der kohärenten Zustände $|\vec{\alpha}\rangle$ in der Form

$$\mathbb{1} = \int \prod_i \frac{d\alpha_i d\alpha_i^*}{2\pi i} e^{-\vec{\alpha}^* \cdot \vec{\alpha}} |\vec{\alpha}\rangle \langle \vec{\alpha}|. \quad (17.53)$$

Beweis: Der Beweis von (17.53) wird in zwei Schritten gemacht:

- a) $\int \prod \dots$ kommutiert mit allen a_i, a_i^\dagger , daraus folgt $\int \prod \dots = c \cdot \mathbb{1}$.
 b) $c = 1$.

Zu a) berechnen wir die Kommutatoren

$$\begin{aligned} [a_i, \int \prod_i \frac{d\alpha_i d\alpha_i^*}{2\pi i} e^{-\vec{\alpha}^* \cdot \vec{\alpha}} |\vec{\alpha}\rangle \langle \vec{\alpha}|] \\ &= \int \prod_i \frac{d\alpha_i d\alpha_i^*}{2\pi i} e^{-\vec{\alpha}^* \cdot \vec{\alpha}} \left(\underbrace{a_i |\vec{\alpha}\rangle}_{\alpha_i |\vec{\alpha}\rangle} \langle \vec{\alpha}| + |\vec{\alpha}\rangle \underbrace{\langle \vec{\alpha}| a_i}_{\partial_{\alpha_i^*} \langle \vec{\alpha}|} \right) \\ &= \int \prod_i \frac{d\alpha_i d\alpha_i^*}{2\pi i} e^{-\vec{\alpha}^* \cdot \vec{\alpha}} (\alpha_i - \partial_{\alpha_i^*}) |\vec{\alpha}\rangle \langle \vec{\alpha}| = 0, \end{aligned} \quad (17.54)$$

wobei die Ableitung $\partial_{\alpha_i^*}$ via partieller Integration einen Term α_i erzeugt welcher den schon vorhandenen Term kompensiert. Beachte, dass $(\partial/\partial\alpha^*)f(\alpha) = f'(\alpha)(\partial\alpha/\partial\alpha^*) = 0$, und $\partial_{\alpha^*} = (\partial_{\alpha_x} + i\partial_{\alpha_y})/2$. Die gleiche Rechnung kann auch für a_i^\dagger durchgeführt werden.

Zu b), berechnen wir den Erwartungswert

$$\int \prod_i \frac{d\alpha_i d\alpha_i^*}{2\pi i} e^{-\vec{\alpha}^* \cdot \vec{\alpha}} \langle 0 | \vec{\alpha} \rangle \langle \vec{\alpha} | 0 \rangle = \int \prod_i \frac{d\alpha_i d\alpha_i^*}{2\pi i} e^{-\vec{\alpha}^* \cdot \vec{\alpha}}.$$

Wir fassen das Mass $d\alpha_i d\alpha_i^*$ als schiefes Produkt $d\alpha \wedge d\alpha^*$ auf. Mit der Substitution $\alpha = r \exp(i\theta)$, $\alpha^* = r \exp(-i\theta)$, finden wir das Flächenmass

$$d\alpha d\alpha^* = \begin{vmatrix} \partial_\theta \alpha & \partial_r \alpha \\ \partial_\theta \alpha^* & \partial_r \alpha^* \end{vmatrix} dr d\theta \quad (17.55)$$

$$= \begin{vmatrix} ire^{i\theta} & e^{i\theta} \\ -ire^{-i\theta} & e^{-i\theta} \end{vmatrix} dr d\theta = 2ir dr d\theta. \quad (17.56)$$

Damit lässt sich das verbleibende Integral einfach berechnen,

$$\int \frac{d\alpha d\alpha^*}{2\pi i} e^{-\alpha\alpha^*} = \int \frac{r dr d\theta}{\pi} e^{-r^2} = 1.$$

$$\Rightarrow c = 1. \quad (17.57)$$

Schliesslich brauchen wir noch, analog zum 1-Teilchen Problem, die Eigenfunktionen zum Annihilationsoperator $a_i(t)$ im Heisenbergbild,

$$|\vec{\alpha}, t\rangle_H \quad \text{mit} \quad a_i(t)|\vec{\alpha}, t\rangle_H = \alpha_i|\vec{\alpha}, t\rangle_H. \quad (17.58)$$

Ein Zustand $|v\rangle$ in der kohärenten Zustands-Basis ist dann durch die Wellenfunktion

$$\begin{aligned} \Psi_v(\vec{\alpha}^*, t) &= {}_H\langle \vec{\alpha}, t | v \rangle_H \\ &= {}_S\langle \vec{\alpha} | v, t \rangle_S, \end{aligned} \quad (17.59)$$

mit

$$|v, t\rangle_S = e^{-iHt}|v\rangle_S \quad (17.60)$$

gegeben. Wiederum unterdrücken wir den Index H im Folgenden. Wir entwickeln jetzt parallel den Pfadintegralformalismus für ein Teilchen (mit Koordinate q) und für ein System von Bosonen (aus kohärenten Zuständen $\vec{\alpha}$, entsprechend den Feldvariablen Φ).

Wir definieren die Abkürzungen

$$\begin{aligned} \int [d\alpha^*] &\equiv \int \prod_j d\alpha_j^*, \\ \int [d\alpha] &\equiv \int \prod_j \frac{d\alpha_j}{2\pi i}, \end{aligned} \quad (17.61)$$

und setzen $\hbar = 1$.

17.3.2 Pfadintegrale: Teilchen versus Bosonen

Teilchen werden durch die Wellenfunktion $\Psi_m(q, t) = \langle q, t | m \rangle$ beschrieben. Zum Propagator K kommt man durch das Einschleiben einer $\mathbb{1}$,

$$\begin{aligned} \Psi_m(q_n, t_n) &= \int dq_0 \underbrace{\langle q_n t_n | q_0 t_0 \rangle}_K \underbrace{\langle q_0, t_0 | m \rangle}_\Psi \\ &= \int dq_0 K(q_n, t_n; q_0, t_0) \Psi(q_0, t_0) \end{aligned} \quad (17.62)$$

$$K(q_n, t_n; q_0, t_0) = \langle q_n, t_n | q_0, t_0 \rangle. \quad (17.63)$$

Bosonen werden durch die Wellenfunktion $\Psi_v(\vec{\alpha}^*, t) = \langle \vec{\alpha}, t | v \rangle$ beschrieben. Den Propagator U findet man wieder durch Einschieben einer $\mathbb{1}$,

$$\begin{aligned} \Psi_v(\vec{\alpha}_n^*, t_n) &= \int \prod_i \frac{d\alpha_{i0} d\alpha_{i0}^*}{2\pi i} e^{-\vec{\alpha}_0^* \cdot \vec{\alpha}_0} \langle \vec{\alpha}_n, t_n | \vec{\alpha}_0, t_0 \rangle \langle \vec{\alpha}_0, t_0 | v \rangle \\ &= \int [d\alpha_0^*] U(\vec{\alpha}_n^*, t_n; \vec{\alpha}_0^*, t_0) \Psi(\vec{\alpha}_0^*, t_0), \end{aligned} \quad (17.64)$$

$$U(\vec{\alpha}_n^*, t_n; \vec{\alpha}_0^*, t_0) = \int [d\alpha_0] e^{-\vec{\alpha}_0^* \cdot \vec{\alpha}_0} \langle \vec{\alpha}_n, t_n | \vec{\alpha}_0, t_0 \rangle. \quad (17.65)$$

Sowohl für die Teilchen, als auch für die Bosonen kann man das Zeitintervall $[t_0, t_n]$ in n Teilintervalle $[t_i, t_{i+1}]$, $i = 0, 1, \dots, n-1$ mit $t_{i+1} - t_i = \varepsilon \rightarrow 0$ splitten. Für jeden Zeitschritt wird eine $\mathbb{1}$ eingeschoben und man findet für die Propagatoren K und U ,

$$\begin{aligned} K(q_n, t_n; q_0, t_0) &= \int \left[\prod_{i=1}^{n-1} dq_i \right] \left[\prod_{i=0}^{n-1} \langle q_{i+1}, t_{i+1} | q_i, t_i \rangle \right], \quad (17.66) \\ U(\vec{\alpha}_n^*, t_n; \vec{\alpha}_0^*, t_0) &= \int \left[\prod_{i=1}^{n-1} [d\alpha_i^*] \right] \left[\prod_{i=0}^{n-1} [d\alpha_i] e^{-\vec{\alpha}_i^* \cdot \vec{\alpha}_i} \langle \vec{\alpha}_{i+1}, t_{i+1} | \vec{\alpha}_i, t_i \rangle \right]. \end{aligned}$$

Berechnet werden die Matrixelemente $\langle \cdot | \cdot \rangle$ sowohl für Teilchen als auch für Bosonen unter der Annahme, dass der Hamiltonian über die kleinen ε -Intervalle $[t_i, t_{i+1}]$ jeweils konstant ist,

$$\begin{aligned} \langle q_{i+1}, t_{i+1} | q_i, t_i \rangle &= \langle q_{i+1} | U(t_{i+1}, t_0) U^\dagger(t_i, t_0) | q_i \rangle \\ &\cong \langle q_{i+1} | e^{-iH\varepsilon} | q_i \rangle \cong \langle q_{i+1} | 1 - iH\varepsilon | q_i \rangle \\ &= \delta(q_{i+1} - q_i) - i\varepsilon \langle q_{i+1} | H | q_i \rangle \\ &= \int \frac{dp}{2\pi} e^{ip(q_{i+1}-q_i)} - i\varepsilon \langle q_{i+1} | P^2/2m + V(q_i) | q_i \rangle \\ &= \int \frac{dp}{2\pi} e^{ip(q_{i+1}-q_i)} [1 - i\varepsilon V(q_i)] \\ &\quad - i\varepsilon \int \frac{dp}{2\pi} \int \frac{dp'}{2\pi} \langle q_{i+1} | p' \rangle \langle p' | P^2/2m | p \rangle \langle p | q_i \rangle \\ &= \int \frac{dp}{2\pi} e^{ip(q_{i+1}-q_i)} \{1 - i\varepsilon [p^2/2m + V(q_i)]\} \\ &\cong \int \frac{dp}{2\pi} e^{i[p(q_{i+1}-q_i) - \varepsilon H(p, q_i)]} \\ &= \int \frac{dp_i}{2\pi} e^{i\varepsilon [p_i q_i - H(p_i, q_i)]}, \end{aligned} \quad (17.67)$$

$$\begin{aligned}
\langle \vec{\alpha}_{i+1}, t_{i+1} | \vec{\alpha}_i, t_i \rangle &= \langle \vec{\alpha}_{i+1} | U(t_{i+1}, t_0) U^\dagger(t_i, t_0) | \vec{\alpha}_i \rangle \\
&\cong \langle \vec{\alpha}_{i+1} | \vec{\alpha} \rangle - i\varepsilon \langle \vec{\alpha}_{i+1} | H(\vec{a}^\dagger, \vec{a}) | \vec{\alpha} \rangle \\
&\cong e^{\vec{\alpha}_{i+1}^* \cdot \vec{\alpha}_i} [1 - i\varepsilon H(\vec{\alpha}_{i+1}^*, \vec{\alpha}_i)] \\
&\cong e^{\vec{\alpha}_{i+1}^* \cdot \vec{\alpha}_i - i\varepsilon H(\vec{\alpha}_{i+1}^*, \vec{\alpha}_i)}. \tag{17.68}
\end{aligned}$$

Wir setzen diese Matrixelemente im Ausdruck (17.66) für die Propagatoren K und U ein und erhalten

$$\begin{aligned}
K(q_n, t_n; q_0, t_0) &= \int \left[\prod_{i=1}^{n-1} dq_i \right] \left[\prod_{i=0}^{n-1} \frac{dp_i}{2\pi} e^{i\varepsilon [p_i \dot{q}_i - H(p_i, q_i)]} \right] \\
&= \int \frac{\mathcal{D}[q(t)] \mathcal{D}[p(t)]}{2\pi\hbar} \exp\left(\frac{i}{\hbar} \int_{t_0}^{t_n} dt [p\dot{q} - H(p, q)]\right), \tag{17.69}
\end{aligned}$$

$$\begin{aligned}
U(\vec{\alpha}_n^*, t_n; \vec{\alpha}_0^*, t_0) &= \int \left[\prod_{i=1}^{n-1} [d\alpha_i^*] \right] \left[\prod_{i=0}^{n-1} [d\alpha_i] e^{-[(\vec{\alpha}_{i+1}^* - \vec{\alpha}_i^*) \cdot \vec{\alpha}_i - i\varepsilon H(\vec{\alpha}_{i+1}^*, \vec{\alpha}_i)]} \right] \\
&\downarrow \vec{\alpha} \rightarrow i\vec{p}, \quad \vec{\alpha}^* \rightarrow \vec{q}, \quad [dq_i] = \prod_j dq_{j,i}, \quad [dp_i] = \prod_j \frac{dp_{j,i}}{2\pi}, \\
&= \int \left[\prod_{i=1}^{n-1} [dq_i] \right] \left[\prod_0^{n-1} [dp_i] e^{i\varepsilon [\vec{q}_i \cdot \vec{p}_i - H(\vec{q}_{i+1}, \vec{p}_i)]} \right] \\
&= \int \frac{\mathcal{D}[\Phi(x, t)] \mathcal{D}[\Pi(x, t)]}{2\pi\hbar} \exp\left(\frac{i}{\hbar} \int_{t_0}^{t_n} dt \int_0^L dx [\dot{\Phi}\Pi - H(\Phi, \Pi)]\right). \tag{17.70}
\end{aligned}$$

Dabei sind wir im letzten Schritt wie folgt zu den komplexwertigen Feldern Φ und Π übergegangen,

$$\begin{aligned}
\Phi(x, t) &= \sum_{j=-\infty}^{\infty} \sqrt{\frac{\hbar}{2\mu\omega_j}} [ip_j(t)\phi_j(x) + q_j(t)\phi_j^*(x)], \\
\Pi(x, t) &= \sum_{j=-\infty}^{\infty} \sqrt{\frac{\hbar\mu\omega_j}{2}} [p_j(t)\phi_j(x) + iq_j(t)\phi_j^*(x)], \tag{17.71}
\end{aligned}$$

wobei wir die Ersetzungen $a_j \rightarrow \alpha_j \rightarrow ip_j$ und $a_j^\dagger \rightarrow \alpha_j^* \rightarrow q_j$ vorgenommen haben, vergleiche dazu (17.50).⁴ Auch haben wir in den Schlussformeln (17.69) und (17.70) die Plancksche Konstante explizit aufgeführt.

⁴Die Variablen $q_j(t)$ und $p_j(t)$ sind hier nicht mit den reellen Koordinaten (17.12) zu identifizieren.

Als nächstes führen wir ein ‘coarse graining’ über die Länge l durch; mit

$$\phi_{j,x} = \frac{1}{\sqrt{l}} \int_{l_x} dx' \phi_j(x') \quad (17.72)$$

definieren wir

$$\begin{aligned} \Phi(x, t) &\rightarrow \Phi_x(t) = \sum_j \sqrt{\frac{\hbar}{2\mu\omega_j}} [ip_j(t)\phi_{j,x} + q_j(t)\phi_{j,x}^*], \\ \Pi(x, t) &\rightarrow \Pi_x(t) = \sum_j \sqrt{\frac{\hbar\mu\omega_j}{2}} [p_j(t)\phi_{j,x} + iq_j(t)\phi_{j,x}^*]. \end{aligned} \quad (17.73)$$

Damit erhalten wir abzählbar viele Freiheitsgrade für die Felder. Mit (17.71) und (17.73) gehen wir von den Moden mit Index j über zu den Orten x , wobei x die Intervalle der Länge l abzählt.⁵ Schliesslich transformieren wir die Integrationsmasse

$$\prod_{i,j} \frac{dq_{j,i} dp_{j,i}}{2\pi} \rightarrow \prod_{i,x} \frac{d\Phi_{x,i} d\Pi_{x,i}}{2\pi\hbar} = \frac{\mathcal{D}[\Phi(x, t)] \mathcal{D}[\Pi(x, t)]}{2\pi\hbar}, \quad (17.74)$$

wobei der Index i über die Zeiten geht, j über die Moden und x über die Orte. Im gleichen Zug schreibt man den Exponenten um gemäss

$$\begin{aligned} \prod_i \exp[i\varepsilon(\dot{\vec{q}}_i \cdot \vec{p}_i - H)] &= \exp\left(i\varepsilon \sum_{ij} [\dot{q}_{ij} p_{ij} - H(q_{ij}, p_{ij})]\right) \quad (17.75) \\ &= \exp\left(i\varepsilon \sum_{i,x} [\dot{\Phi}_{i,x} \Pi_{i,x} - H(\Phi_{i,x}, \Pi_{i,x})]\right), \\ &= \exp\left(i \int dt dx [\dot{\Phi}(x, t) \Pi(x, t) - H[\Phi(x, t), \Pi(x, t)]]\right), \end{aligned}$$

wobei wir die diskreten Summen über Zeit- und Ortsstützpunkte i, x mit den Amplituden $\Phi_{x,i}$ und $\Pi_{x,i}$ durch kontinuierliche Zeit- und Orts Integrale über die Felder $\Phi(x, t)$ und $\Pi(x, t)$ ersetzt haben (beachte, dass $\Phi_{x,i}$ und $\Pi_{x,i}$ gegenüber den Feldern $\Phi(x, t)$ und $\Pi(x, t)$ einen zusätzlichen Faktor $1/\sqrt{l}$ tragen, vgl. (17.72)). Alternativ können wir ausgehend von (17.69) direkt von den Variablen α zu den Feldvariablen Φ übergehen.

⁵Dies entspricht einer kanonischen Transformation $p_j, q_j \leftrightarrow \Pi_x, \Phi_x$.

17.3.3 Bemerkungen

1. Natürlich ist (17.69) für 1 Teilchen identisch mit unserem alten Resultat aus der QM I. Zeige das durch Integration über p (quadratisch ergänzen) und finde das Feynmansche Mass A .
2. Für Fermionen müssen wir die Antikommutationseigenschaften der Fermi-Felder berücksichtigen. Dies läuft darauf hinaus, dass die klassischen \mathbb{C} -wertigen Felder in (17.70) antikommutations-Eigenschaften haben sollten. Die Mathematik von antikommutierenden \mathbb{C} -Zahlen wurde bereits im 19. Jh. durch den Mathematiker Grassmann entwickelt.⁶ Wir gehen aus Zeitgründen hier nicht weiter darauf ein; das Thema kann z.B. in Negele-Orland, ‘Quantum Many Particle Systems’ nachgeschlagen werden.
3. Wozu sind Pfadintegrale gut? (17.70) ist wohl die schönste Art die Quantenmechanik eines Teilchens oder Feldes zu konstruieren. Die Schlussformel für das Pfadintegral ist einfach und physikalisch transparent. Viele Papers starten mit (17.70) – man sollte dann in der Lage sein, die ersten Zeilen zu lesen. Das Pfadintegral (17.70) ist hilfreich
 - im Finden von Feynman Regeln (Störungstheorie),
 - im Auffinden von exakten Lösungen auf Gittern (numerisch),
 - im Vollzug des Überganges von der Quantenmechanik zur statistischen Mechanik, der Quanten Statistischen Physik, via Wickrotation (Imaginärzeit Formalismus)

$$t \rightarrow i\tau, \quad \int_0^t dt' \rightarrow \int_{-\hbar/2T}^{\hbar/2T} d\tau. \quad (17.76)$$

- in der Ausführung abstrakter Rechnungen in der Feldtheorie.

⁶Sogenannte Grassmann-Algebren

Kapitel 18

Quantisierung des elektromagnetischen Feldes

Material zu diesem Kapitel findet man in den Büchern von Jackson, Sakurai und Gross.

Die Quantisierung des elektromagnetischen Feldes verlangt eine sorgfältige Diskussion der Freiheitsgrade. Startend mit 6 Feldern für \vec{E} und \vec{B} müssen wir die Maxwellgleichungen und die Eichinvarianz berücksichtigen. Gehen wir zum 4^{er} Potential (ϕ, \vec{A}) über¹ haben wir noch 4 Felder. Ein weiteres Feld wird durch die Fixierung der Eichung festgelegt², bleiben noch 3. Wählen wir die Coulomb Eichung so ist eines dieser Felder (ϕ) nicht dynamisch, bleiben noch 2 dynamische (d.h., fluktuierende) Freiheitsgrade. Diese beiden Felder werden uns die Photonen mit Spin ± 1 (entlang der Propagationsrichtung \hat{k}) geben. Das Spin-0 Photon existiert wegen der Masselosigkeit des Photons nicht.

18.1 Maxwell Gleichungen

$$\vec{\nabla} \cdot \vec{B} = 0, \quad \text{keine magn. Monopole,} \quad (18.1)$$

$$\vec{\nabla} \wedge \vec{E} = -\frac{1}{c} \partial_t \vec{B}, \quad \text{Faraday, Induktion,} \quad (18.2)$$

¹Mit $\vec{B} = \vec{\nabla} \wedge \vec{A}$ und $\vec{E} = -\vec{\nabla}\phi - \partial_t \vec{A}/c$ sind die homogenen Gleichungen $\nabla \cdot \vec{B} = 0$ und $\vec{\nabla} \wedge \vec{E} = -\partial_t \vec{B}/c$ befriedigt.

²Sonst hätten wir künstliche Eichfreiheitsgrade und würden die Fluktuationen überschätzen.

$$\vec{\nabla} \cdot \vec{E} = 4\pi\rho, \quad \text{Coulomb, Ladungsquellen,} \quad (18.3)$$

$$\vec{\nabla} \wedge \vec{B} = \frac{1}{c} \partial_t \vec{E} + \frac{4\pi}{c} \vec{j}, \quad \text{Ampère, Stromquellen.} \quad (18.4)$$

Die Gleichungen (18.1) und (18.2) sind die homogenen Maxwell-Gleichungen, (18.3) und (18.4) die inhomogenen. Die Ladung q und der Strom \vec{j} sind die Quellen der elektromagnetischen Felder, hier unabhängig von den Feldern \vec{E} und \vec{B} .³ Wir integrieren die homogenen Gleichungen indem wir die Potentiale ϕ und \vec{A} einführen, wobei ϕ ein Skalarfeld und \vec{A} ein Vektorfeld sei; indem wir die Felder \vec{E} und \vec{B} gemäss

$$\vec{B} = \vec{\nabla} \wedge \vec{A}, \quad (18.5)$$

$$\vec{E} = -\frac{1}{c} \partial_t \vec{A} - \vec{\nabla} \phi, \quad (18.6)$$

durch die Potentiale ausdrücken erfüllen wir die inhomogenen Gleichungen (18.1) und (18.2) automatisch. Das magnetische Feld \vec{B} ist ein rei-

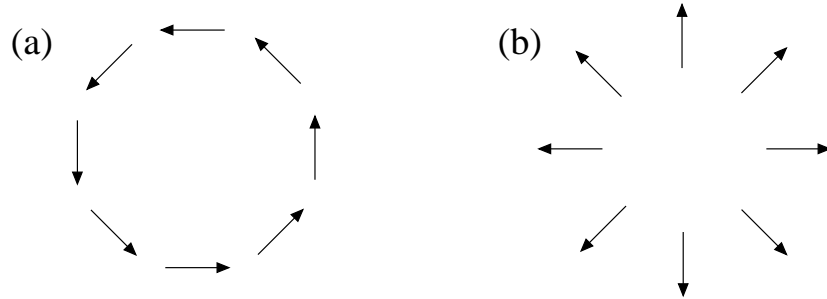


Abb. 18.1: (a) Reines Rotationsfeld $\vec{B} = \vec{\nabla} \wedge \vec{A}$ mit $\vec{\nabla} \cdot \vec{B} = 0$. (b) Reines Divergenzfeld $\vec{D} = \vec{\nabla} \phi$ mit $\vec{\nabla} \wedge \vec{D} = 0$.

nes Rotationsfeld, vgl. Abb. 18.1(a), währenddem das elektrische Feld \vec{E} sowohl Divergenz- [vgl. Abb. 18.1(b)] als auch Rotations-Anteile aufweist, $\vec{\nabla} \wedge \vec{E} = -(1/c) \partial_t \vec{B}$. Damit beschreiben Magnetfelder und dynamische elektrische Felder rein transversale Physik; die longitudinale Physik wird durch die Ladungen erzeugt.

³Im materiefüllten Raum ist $\vec{j} = \vec{j}(\vec{E}, \vec{B})$ und $\rho = \rho(\vec{E}, \vec{B})$ und wir brauchen zusätzliche konstitutive Gleichungen (Materiegleichungen), z.B. im Metall das Ohmsche Gesetz $\vec{j} = \vec{\sigma}(\vec{B}) \vec{E}$, $\rho \cong 0$ mit dem Leitfähigkeitstensor $\vec{\sigma}$ oder im Supraleiter die Londongleichung $\vec{j} = -(c/4\pi\lambda^2) \vec{A}$ mit der supraleitenden (Ginzburg-Landau) Eindringtiefe λ .

Einsetzen der Felder (18.5) und (18.6) in die inhomogenen Maxwellgleichungen gibt uns die Gleichungen für die Potentiale,

$$\begin{aligned} \nabla^2 \phi + \frac{1}{c} \partial_t \vec{\nabla} \cdot \vec{A} &= -4\pi\rho, \\ \underbrace{\vec{\nabla} \wedge (\vec{\nabla} \wedge \vec{A})}_{-\nabla^2 \vec{A} + \vec{\nabla}(\vec{\nabla} \cdot \vec{A})} + \frac{1}{c^2} \partial_t^2 \vec{A} + \frac{1}{c} \vec{\nabla} \partial_t \phi &= \frac{4\pi}{c} \vec{j}. \end{aligned} \quad (18.7)$$

Die Konsistenz der Gleichungen (18.7) erzwingt die Kontinuitätsgleichung für die Ladungs- und Stromfelder, (wir benutzen, dass $\vec{\nabla} \cdot (\vec{\nabla} \wedge \cdot) = 0$)

$$0 = \vec{\nabla} \cdot (\vec{\nabla} \wedge (\vec{\nabla} \wedge \vec{A})) = \frac{4\pi}{c} (\partial_t \rho + \vec{\nabla} \cdot \vec{j}). \quad (18.8)$$

Zusätzlich besitzen wir noch die Eichfreiheit in der Wahl von \vec{A} und ϕ : die Umeichung durch das skalare Eichfeld $\chi(\vec{r}, t)$

$$\begin{aligned} \vec{A}' &= \vec{A} - \vec{\nabla} \chi, \\ \phi' &= \phi + \frac{1}{c} \partial_t \chi, \end{aligned} \quad (18.9)$$

erzeugt die gleichen Felder \vec{E} und \vec{B} ,

$$\begin{aligned} \vec{\nabla} \wedge \vec{A}' &= \vec{\nabla} \wedge \vec{A} = \vec{B}, \\ -\frac{1}{c} \partial_t \vec{A}' - \vec{\nabla} \phi' &= -\frac{1}{c} \partial_t \vec{A} - \vec{\nabla} \phi = \vec{E}. \end{aligned} \quad (18.10)$$

Mit dem Eichfeld $\chi(\vec{r}, t)$ sind keine echten physikalischen Freiheitsgrade verbunden und wir müssen die Eichung fixieren (andererseits würden wir unphysikalische Fluktuationen im Eichfeld einführen). Beliebte Fixierungen der Eichung sind die⁴

- Coulomb-Eichung: $\vec{\nabla} \cdot \vec{A} = 0$, und die
- Lorenz-Eichung: $\vec{\nabla} \cdot \vec{A} + (1/c) \partial_t \phi = 0$.

Indem wir das Laplace Problem (\rightarrow Coulombeichung)

$$\nabla^2 \chi = \vec{\nabla} \cdot \vec{A} \quad (18.11)$$

⁴Ludvig Lorenz, nicht zu verwechseln mit Hendrik Antoon Lorentz; letzterer wird assoziiert mit der Theorie des Elektrons, der Lorentz-Transformation (1904), und der Lorenz-Lorentz Formel (Clausius-Mosotti). Ludvig Lorenz zeichnet für die Lorenz Eichung (1867).

oder die Wellengleichung (\rightarrow Lorenz-Eichung)

$$\left(\frac{1}{c^2} \partial_t^2 - \nabla^2\right) \chi = \vec{\nabla} \cdot \vec{A} + \frac{1}{c} \partial_t \phi \quad (18.12)$$

lösen können wir immer auf die Coulomb- und Lorenz-Eichung umeichen.

In der Coulomb-Eichung $\vec{\nabla} \cdot \vec{A} = 0$ wird das Coulombfeld $\phi(\vec{r}, t)$ instantan,

$$\begin{aligned} \nabla^2 \phi(\vec{r}, t) &= -4\pi \rho(\vec{r}, t), \\ \Rightarrow \phi(\vec{r}, t) &= \int d^3 r' \frac{\rho(\vec{r}', t)}{|\vec{r} - \vec{r}'|}, \end{aligned} \quad (18.13)$$

und das (transversale) Vektorfeld \vec{A} genügt der dynamischen Gleichung (vgl. (18.7b) und benutze $\vec{\nabla} \cdot \vec{A} = 0$)

$$\nabla^2 \vec{A} - \frac{1}{c^2} \partial_t^2 \vec{A} = -\frac{4\pi}{c} \vec{j} + \frac{1}{c} \vec{\nabla} \partial_t \phi = -\frac{4\pi}{c} \vec{j}_\perp. \quad (18.14)$$

Der Quellenterm in (18.14) ist rein transversal,

$$\vec{\nabla} \cdot \vec{j}_\perp = \vec{\nabla} \cdot \vec{j} - \nabla^2 \partial_t \phi / 4\pi = (\vec{\nabla} \cdot \vec{j} + \partial_t \rho) = 0. \quad (18.15)$$

Indem wir das skalare Potential ϕ durch die Ladungsdichte ausdrücken [vgl. (18.13)] und die Relation $\Delta(1/|\vec{r} - \vec{r}'|) = -4\pi\delta(\vec{r} - \vec{r}')$ benutzen können wir den Quellenterm in die explizit transversale Form

$$\begin{aligned} \vec{j}_\perp(\vec{r}, t) &= \vec{j} - \vec{\nabla} \partial_t \phi / 4\pi \\ &= -\nabla^2 \int d^3 r' \frac{\vec{j}(\vec{r}', t)}{4\pi|\vec{r} - \vec{r}'|} - \vec{\nabla} \int d^3 r' \frac{-\vec{\nabla}' \cdot \vec{j}(\vec{r}', t)}{4\pi|\vec{r} - \vec{r}'|} \\ &= \underbrace{\left(-\nabla^2 + \vec{\nabla} \vec{\nabla} \cdot\right)}_{\vec{\nabla} \wedge \vec{\nabla} \wedge} \int d^3 r' \frac{\vec{j}(\vec{r}', t)}{4\pi|\vec{r} - \vec{r}'|} \\ &= \vec{\nabla} \wedge \left(\vec{\nabla} \wedge \int d^3 r' \frac{\vec{j}(\vec{r}', t)}{4\pi|\vec{r} - \vec{r}'|} \right) \end{aligned} \quad (18.16)$$

schreiben.⁵ Damit erhalten wir die Gleichung für das Vektorpotential

$$\nabla^2 \vec{A} - \frac{1}{c^2} \partial_t^2 \vec{A} = -\frac{1}{c} \vec{\nabla} \wedge \left(\vec{\nabla} \wedge \int d^3 r' \frac{\vec{j}(\vec{r}', t)}{|\vec{r} - \vec{r}'|} \right). \quad (18.17)$$

⁵Beachte, dass $\vec{n} \wedge \vec{n} \wedge \vec{a} \parallel \vec{a}$ ist; für $\vec{j} = \vec{j}_0 \exp(i\vec{k} \cdot \vec{r})$ ist $\vec{j}_\perp = -\vec{k} \wedge (\vec{k} \wedge \vec{j}) / k^2$.

Die Wechselwirkung zwischen zwei Ladungen wird von der Summe der ϕ - und \vec{A} -Felder erzeugt. Es hängt von der physikalischen Situation ab, welches Potential die Wechselwirkung trägt: In dynamischen Situationen (mit Frequenz ω) und grossen Distanzen $L \gg c/\omega$ erzeugt das \vec{A} -Feld einen Term, welcher das instantane ϕ -Feld kompensiert und nur die retardierte Komponente von \vec{A} überlebt. In quasi-stationären Situationen andererseits ist das Coulomb-Feld ϕ dominant und Retardationseffekte sind vernachlässigbar.

Die dynamischen Gleichungen für die Potentiale in der Lorenz-Eichung sind

$$\begin{aligned}\nabla^2 \phi - \frac{1}{c^2} \partial_t^2 \phi &= -4\pi\rho, \\ \nabla^2 \vec{A} - \frac{1}{c^2} \partial_t^2 \vec{A} &= -\frac{4\pi}{c} \vec{j}.\end{aligned}\quad (18.18)$$

Diese Gleichungen sind manifest kovariant und beide retardiert. Eine weitere Eichung ist die Wahl $\phi = 0$. Dann erhält \vec{A} auch eine longitudinale Komponente, welche gerade die Rolle von ϕ übernimmt und die instantane Coulombwechselwirkung zwischen zwei Ladungen erzeugt.

18.2 Lagrangefunktion

Die Lagrangefunktion, welche die Maxwellgleichungen erzeugt hat die Form

$$L = \int d^3r \left[\frac{E^2(\vec{r}, t) - B^2(\vec{r}, t)}{8\pi} - \rho(\vec{r}, t)\phi(\vec{r}, t) + \frac{1}{c} \vec{j}(\vec{r}, t) \cdot \vec{A}(\vec{r}, t) \right]. \quad (18.19)$$

Die Variation nach dem skalaren Potential ϕ erzeugt das Coulombgesetz⁶ (wir schreiben $\phi_{,i}$ für die Ableitung $\partial_{x_i}\phi$),

$$\begin{aligned}\frac{\delta L}{\delta \phi} &= -\rho(\vec{r}, t), & \frac{\delta L}{\delta \phi_{,i}} &= -E_i/4\pi, & \frac{\delta L}{\delta \dot{\phi}} &= 0, \\ \Rightarrow \vec{\nabla} \cdot \vec{E} &= 4\pi\rho,\end{aligned}\quad (18.20)$$

währenddem die Variation nach dem Vektorpotential das Ampère Gesetz liefert,

$$\frac{\delta L}{\delta A_i} = j_i/c, \quad \frac{\delta L}{\delta A_{i,j}} = \varepsilon_{ijk} B_k/4\pi, \quad \frac{\delta L}{\delta \dot{A}_i} = -E_i/4\pi c,$$

⁶Die Euler-Lagrange Gleichung zum Lagrangian $L[\eta, \partial_i \eta, \dot{\eta}]$ für das Feld $\eta(\vec{r}, t)$ hat die Form

$$\frac{d}{dt} \frac{\delta L}{\delta \dot{\eta}} + \sum_j \partial_j \frac{\delta L}{\delta (\partial_j \eta)} - \frac{\delta L}{\delta \eta} = 0.$$

$$\Rightarrow \vec{\nabla} \wedge \vec{B} = \frac{1}{c} \partial_t \vec{E} + \frac{4\pi}{c} \vec{j}. \quad (18.21)$$

Die zu ϕ und \vec{A} konjugierten Felder sind

$$\begin{aligned} \Pi_\phi &= \frac{\partial L}{\partial \dot{\phi}} = 0, \\ \Pi_{A_i} &= \frac{\partial L}{\partial \dot{A}_i} = -E_i/4\pi c. \end{aligned} \quad (18.22)$$

Somit hat das skalare Potential keine Dynamik und \vec{A} ist konjugiert zu \vec{E} ; entsprechend können \vec{A} und \vec{E} nicht gleichzeitig scharf sein. In der Coulomb-Eichung lässt sich ϕ durch direkte Integration finden,

$$\phi(\vec{r}, t) = \int d^3r' \frac{\rho(\vec{r}', t)}{|\vec{r}' - \vec{r}|}, \quad (18.23)$$

und aus L eliminieren; der Lagrangian L enthält dann nur noch das (dynamische) \vec{A} -Feld,

$$\begin{aligned} L &= \int d^3r \left[\frac{E_\perp^2(\vec{r}, t) - B^2(\vec{r}, t)}{8\pi} + \frac{1}{c} \vec{j}_\perp(\vec{r}, t) \cdot \vec{A}(\vec{r}, t) \right. \\ &\quad \left. - \frac{1}{2} \int d^3r' \frac{\rho(\vec{r}, t) \rho(\vec{r}', t)}{|\vec{r}' - \vec{r}|} \right], \end{aligned} \quad (18.24)$$

mit

$$\vec{E}_\perp = -\frac{1}{c} \partial_t \vec{A}, \quad \vec{j}_\perp = \vec{j} - \frac{1}{4\pi} \vec{\nabla} \partial_t \phi. \quad (18.25)$$

Wir können die Ladungen und Ströme als Teilchendichten und Stromdichten geladener bewegter Teilchen auffassen,

$$\rho = \sum_i e_i \delta(\vec{r} - \vec{r}_i), \quad \vec{j} = \sum_i e_i \vec{v}_i \delta(\vec{r} - \vec{r}_i). \quad (18.26)$$

Die Kontinuitätsgleichung ergibt sich dann mikroskopisch aus

$$\partial_t \rho = \sum_i e_i \vec{\nabla} \delta(\vec{r} - \vec{r}_i) \underbrace{(-\partial_t \vec{r}_i)}_{-\vec{v}_i} = -\vec{\nabla} \cdot \vec{j}. \quad (18.27)$$

Addieren wir zu L noch die kinetische Energie der Teilchen so erhalten wir die Lagrangefunktion für das gekoppelte System eines geladenen Teilchens

im elektromagnetischen Feld,

$$L = \frac{1}{2} \sum_i m v_i^2 + \int d^3r \frac{E^2(\vec{r}, t) - B^2(\vec{r}, t)}{8\pi} - \sum_i e_i \phi(\vec{r}_i, t) + \sum_i \frac{e_i}{c} \vec{v}_i \cdot \vec{A}(\vec{r}_i, t). \quad (18.28)$$

Die Variation nach \vec{r}_i erzeugt die Bewegungsgleichung für das i^{te} Teilchen,

$$\begin{aligned} \frac{\delta L}{\delta \vec{r}_i} &= -e_i \left(\vec{\nabla} \phi(\vec{r}_i, t) - \frac{1}{c} \vec{\nabla} [\vec{v}_i \cdot \vec{A}(\vec{r}_i, t)] \right) \\ \frac{\delta L}{\delta \vec{v}_i} &= \vec{p}_i = m \vec{v}_i + \frac{e_i}{c} \vec{A}(\vec{r}_i, t), \\ \Rightarrow 0 &= m \dot{\vec{v}}_i + \frac{e_i}{c} \dot{\vec{A}}(\vec{r}_i, t) + e_i \vec{\nabla} \phi(\vec{r}_i, t) - \frac{e_i}{c} \vec{\nabla} (\vec{v}_i \cdot \vec{A}(\vec{r}_i, t)). \end{aligned} \quad (18.29)$$

Mit den Identitäten⁷

$$\begin{aligned} \frac{d\vec{A}(\vec{r}_i, t)}{dt} &= \frac{\partial \vec{A}(\vec{r}_i, t)}{\partial t} + [\vec{v}_i \cdot \vec{\nabla}] \vec{A}(\vec{r}_i, t), \\ \vec{\nabla} (\vec{v} \cdot \vec{A}) - (\vec{v} \cdot \vec{\nabla}) \vec{A} &= \vec{v} \wedge (\vec{\nabla} \wedge \vec{A}) = \vec{v} \wedge \vec{B}, \end{aligned} \quad (18.30)$$

erhalten wir die wohlbekannte Bewegungsgleichung geladener Teilchen im elektromagnetischen Feld

$$m \dot{\vec{v}}_i = e_i \left(\underbrace{-\vec{\nabla} \phi(\vec{r}_i, t) - \frac{1}{c} \frac{\partial \vec{A}(\vec{r}_i, t)}{\partial t}}_{\vec{E}(\vec{r}_i, t)} + \frac{1}{c} \vec{v}_i \wedge \vec{B}(\vec{r}_i, t) \right). \quad (18.31)$$

Schliesslich erhalten wir aus der Lagrangefunktion durch Legendretransformation den Hamiltonian $[\vec{\eta} = (\phi, \vec{A})]$

$$H = \sum_i \vec{p}_i \cdot \vec{v}_i + \int d^3r \sum_k \dot{\eta}_k \frac{\delta L}{\delta \dot{\eta}_k} - L, \quad (18.32)$$

⁷Wir benutzen die Relation

$$\vec{a} \wedge (\vec{\nabla} \wedge \vec{b}) = \vec{\nabla} (\vec{a} \cdot \vec{b}) - (\vec{a} \cdot \vec{\nabla}) \vec{b} - (\vec{b} \cdot \vec{\nabla}) \vec{a} - \vec{b} \wedge (\vec{\nabla} \wedge \vec{a})$$

für $\vec{a} = \vec{v}$ und $\vec{b} = \vec{A}$,

$$\vec{v} \wedge (\vec{\nabla} \wedge \vec{A}) = \vec{\nabla} (\vec{v} \cdot \vec{A}) - (\vec{v} \cdot \vec{\nabla}) \vec{A} - (\vec{A} \cdot \vec{\nabla}) \vec{v} - \vec{A} \wedge (\vec{\nabla} \wedge \vec{v}).$$

Die beiden letzten Terme verschwinden, $A_i \partial_t \partial_i x_j = 0$ und $(\vec{\nabla} \wedge \vec{v}) = \partial_t (\vec{\nabla} \wedge \vec{r}) = 0$.

$$\begin{aligned}
H &= \sum_i \vec{v}_i \cdot \underbrace{\left(m\vec{v}_i + \frac{e_i}{c}\vec{A}\right)}_{\sim \delta L / \delta \vec{v}_i} + \int d^3r \frac{1}{4\pi c} \dot{\vec{A}} \cdot \underbrace{(-\vec{E})}_{\sim \delta L / \delta \dot{\vec{A}}} \\
&\quad - \int d^3r \frac{E^2 - B^2}{8\pi} + \sum_i e_i \phi - \sum_i \frac{e_i}{c} \vec{v}_i \cdot \vec{A} - \sum_i \frac{m}{2} \underbrace{\left(\frac{\vec{p}_i - (e_i/c)\vec{A}}{m}\right)^2}_{\vec{v}_i} \\
&= \frac{1}{2m} \sum_i \left[\vec{p}_i - \frac{e_i}{c}\vec{A}(\vec{r}_i, t)\right]^2 + \sum_i e_i \phi(\vec{r}_i, t) \\
&\quad + \int \frac{d^3r}{8\pi} [E^2 + B^2 + 2\vec{\nabla}\phi \cdot \vec{E}]. \tag{18.33}
\end{aligned}$$

Die partielle Integration des letzten Termes ergibt

$$\int \frac{d^3r}{4\pi} \vec{\nabla}\phi \cdot \vec{E} = - \int d^3r \phi \rho = - \sum_i e_i \phi(\vec{r}_i),$$

womit der zweite Term in (18.33) kompensiert wird. Damit erhalten wir das Schlussresultat

$$\begin{aligned}
H &= \frac{1}{2m} \sum_i \left[\vec{p}_i - \frac{e_i}{c}\vec{A}(\vec{r}_i, t)\right]^2 + \int d^3r \frac{E^2 + B^2}{8\pi} \tag{18.34} \\
&= \frac{1}{2m} \sum_i \left[\vec{p}_i - \frac{e_i}{c}\vec{A}(\vec{r}_i, t)\right]^2 + \frac{1}{2} \sum_{i \neq j} \frac{e_i e_j}{|\vec{r}_i - \vec{r}_j|} + \int d^3r \frac{E_{\perp}^2 + B^2}{8\pi},
\end{aligned}$$

wobei die erste Gleichung allgemein gültig ist und die zweite Version die Coulomb-Eichung voraussetzt. Damit haben wir den klassischen Teil erledigt. Bevor wir an die Quantisierung der Theorie gehen repetieren wir einige der oben genannten Formeln in Tensorschreibweise.⁸ Wir schreiben den Orts-Zeit Vektor in der Form

$$x^\mu = (x^0, \vec{r}) = (t, x^i), \tag{18.35}$$

ein kontravarianter 4^{er} Vektor; die kovariante Form ergibt sich aus der Kontraktion mit dem metrischen Tensor $g_{\mu\nu}$,

$$x_\mu = g_{\mu\nu} x^\nu, \tag{18.36}$$

⁸Wir fahren weiter mit Heaviside-Lorentz Einheiten, $F = k_1 e^2 / r^2$ mit $[k_1]_{\text{Gauss}} = 1 \rightarrow [k_1]_{\text{HL}} = 1/4\pi$ und setzen $c = 1$.

mit

$$g_{\mu\nu} = g^{\mu\nu} = \begin{pmatrix} 1 & & & \\ & -1 & & \\ & & -1 & \\ & & & -1 \end{pmatrix} \quad (18.37)$$

der Minkowski Metrik in \mathbb{M}^4 . Der Wechsel zwischen Inertialsystemen wird durch die Lorentztransformation Λ_ν^μ vermittelt,

$$x'^\mu = \Lambda_\nu^\mu x^\nu, \quad (18.38)$$

$$x'_\mu = (\Lambda^{-1})_\mu^\nu x_\nu. \quad (18.39)$$

Die Lorentz-Transformationen erhalten die Metrik,

$$g_{\alpha\beta} = \Lambda_\alpha^\mu \Lambda_\beta^\nu g_{\mu\nu}. \quad (18.40)$$

Die 4^{er} Länge $x^2 = x_\mu x^\mu = t^2 - r^2$ ist invariant unter Lorentz-Transformationen,

$$\begin{aligned} x'^2 &= x'_\mu x'^\mu = g_{\mu\nu} x'^\nu x'^\mu = g_{\mu\nu} \Lambda_\alpha^\nu \Lambda_\beta^\mu x^\alpha x^\beta \\ &= g_{\alpha\beta} x^\alpha x^\beta = x_\beta x^\beta = x^2. \end{aligned} \quad (18.41)$$

Mit x^μ kontravariant ist die Ableitung $\partial_\mu = \partial/\partial x^\mu$ kovariant da sie gemäss (18.39) transformiert,

$$\partial'_\mu = \frac{\partial}{\partial x'^\mu} = \frac{\partial x^\alpha}{\partial x'^\mu} \frac{\partial}{\partial x^\alpha} = (\Lambda^{-1})_\mu^\alpha \partial_\alpha. \quad (18.42)$$

In den Kontraktionen mit Ableitungen erscheinen deshalb verschiedene Vorzeichen: Es ist

$$\begin{aligned} x_\mu x^\mu &= t^2 - \vec{r} \cdot \vec{r}, & \text{aber} \\ \partial_\mu A^\mu &= \partial_t A + \vec{\nabla} \cdot \vec{A}, & \text{denn} \\ x_\mu &= (t, -\vec{r}), & \text{aber} \\ \partial_\mu &= (\partial_t, \vec{\nabla}). \end{aligned} \quad (18.43)$$

Das 4^{er} Potential ist $A^\mu = (\phi, \vec{A})$, die 4^{er} Quelle ist $j^\mu = (\rho, \vec{j})$, der Feld Tensor $F^{\mu\nu} = \partial^\mu A^\nu - \partial^\nu A^\mu$ hat die Matrix-Form⁹

$$F = \begin{pmatrix} 0 & -E^x & -E^y & -E^z \\ E^x & 0 & -B^z & B^y \\ E^y & B^z & 0 & -B^x \\ E^z & -B^y & B^x & 0 \end{pmatrix} \quad (18.44)$$

⁹Der Feldstärketensor ist antisymmetrisch, $F^{\mu\nu} = -F^{\nu\mu}$ und es ist $F^{i0} = E_i$, $F^{ij} = -\epsilon_{ijk} B_k$. Objekte mit römischen Indices $i, j, k, \dots = 1, 2, 3$ über die Raumkoordinaten sind nicht gemäss Ko-/Kontravarianz klassiert.

und die Maxwellgleichungen lauten

$$\partial_\mu F^{\mu\nu} = j^\nu. \quad (18.45)$$

Die Lagrange Dichte ist

$$L = -\frac{1}{4}F_{\mu\nu}F^{\mu\nu} - j_\mu A^\mu, \quad (18.46)$$

und die Kontinuitätsgleichung lautet

$$\partial_\mu j^\mu = 0. \quad (18.47)$$

A^0 ist nicht dynamisch, denn $\Pi^0 = \delta L / (\delta \partial_t A^0) = 0$, und es gilt die Eichfreiheit

$$A'_\mu = A_\mu - \partial_\mu \chi. \quad (18.48)$$

Die (nicht kovariante) Coulomb-Eichung ist $\partial_i A_i = 0$, die Lorenz-Eichung hat die kovariante Form $\partial_\mu A^\mu = 0$.

In der Coulomb-Eichung ist

$$\begin{aligned} A^0(\vec{r}, t) &= \frac{1}{4\pi} \int d^3 r' \frac{\rho(\vec{r}', t)}{|\vec{r}' - \vec{r}|} \quad \text{und} \\ \square A^i &= j_\perp^i, \end{aligned} \quad (18.49)$$

mit dem D'Alembert Operator $\square = \partial_\mu \partial^\mu = \partial_t^2 - \nabla^2$. Nach der Elimination von A^0 erhalten wir für den Lagrangian¹⁰ den Ausdruck (18.28) und für den Hamiltonian den Ausdruck (18.34). Letztere sind wegen der Coulomb-Eichung nicht mehr manifest kovariant. Warum behalten wir nicht die manifest kovarianten Ausdrücke — sie sind doch viel 'schöner'? Antwort: Wir müssen für die Quantisierung eine Form haben, welche auf die minimale Anzahl echter Freiheitsgrade reduziert ist. Wollen wir manifest kovariant quantisieren¹¹ so müssen wir die Eichung mit besseren Tricks fixieren¹². Beachte auch, dass eine kovariante Formulierung verlangt, dass A^0 und A^i äquivalent sind. Entsprechend müssen A^0 und A^i in L dynamisch auftreten, was sich durch Addition eines Terms $f(\partial_t A^0, \dots)$ erreichen lässt; man verwendet hierzu die Eichfreiheit.

¹⁰bis auf c und 4π wegen anderer Definitionen

¹¹Dies ist von Vorteil im Kontext der Hochenergiephysik wo c relevant ist.

¹²Dies ist das so genannte Gauge-fixing Problem, siehe z.B. Bogoliubov-Shirkov.

18.3 Quantisierung

In der Coulombbeichung ist nur noch \vec{A} dynamisch und damit zu quantisieren¹³. Im quellenfreien Raum¹⁴ gilt

$$\left(\frac{1}{c^2} \partial_t^2 - \nabla^2\right) \vec{A} = 0, \quad \vec{\nabla} \cdot \vec{A} = 0. \quad (18.50)$$

Die Formel (18.50) ist eine etwas kompliziertere (weil vektorwertige) Form von (17.2)¹⁵. Die Normalmoden von (18.50) sind [vgl. (17.8)],

$$\vec{A}(\vec{r}, t) = \sum_{\vec{k}, \lambda} \left(\frac{hc^2}{V\omega_{\vec{k}}}\right)^{1/2} \left(\vec{\varepsilon}_{\vec{k}}^{\lambda} a_{\vec{k}, \lambda} e^{i(\vec{k} \cdot \vec{r} - \omega_{\vec{k}} t)} + \vec{\varepsilon}_{\vec{k}}^{\lambda*} a_{\vec{k}, \lambda}^* e^{-i(\vec{k} \cdot \vec{r} - \omega_{\vec{k}} t)}\right), \quad (18.51)$$

mit $\vec{k} = 2\pi\vec{n}/L$, $n_i = 0, \pm 1, \pm 2$ und $L^3 = V$, $\omega_{\vec{k}} = c|\vec{k}| > 0$ und den Polarisationsvektoren $\vec{\varepsilon}_{\vec{k}}^{\lambda}$ mit $\vec{k} \cdot \vec{\varepsilon}_{\vec{k}}^{\lambda} = 0$ orthogonal zur Propagationsrichtung \hat{k} . Letztere Eigenschaft folgt aus der Eichbedingung $\vec{\nabla} \cdot \vec{A} = 0 \Rightarrow \vec{k} \cdot \vec{A}_{\vec{k}} = 0$.

Wir können als Normalmoden entweder linear oder zirkular polarisierte Wellen konstruieren. Die linear polarisierten Wellen bilden mit \hat{k} ein Dreibein,

$$\begin{aligned} \vec{\varepsilon}_{\vec{k}}^1 \wedge \vec{\varepsilon}_{\vec{k}}^2 &= \hat{k}, \\ \vec{\varepsilon}_{\vec{k}}^2 \wedge \hat{k} &= \vec{\varepsilon}_{\vec{k}}^1, \\ \hat{k} \wedge \vec{\varepsilon}_{\vec{k}}^1 &= \vec{\varepsilon}_{\vec{k}}^2. \end{aligned} \quad (18.52)$$

Die zirkular polarisierten Wellen ergeben sich aus der Linearkombination

$$\begin{aligned} \vec{\varepsilon}_{\vec{k}}^+ &= -\left(\vec{\varepsilon}_{\vec{k}}^1 + i\vec{\varepsilon}_{\vec{k}}^2\right)/\sqrt{2}, \\ \vec{\varepsilon}_{\vec{k}}^- &= \left(\vec{\varepsilon}_{\vec{k}}^1 - i\vec{\varepsilon}_{\vec{k}}^2\right)/\sqrt{2}. \end{aligned} \quad (18.53)$$

Die Polarisationsvektoren sind in beiden Fällen orthonormal,

$$\vec{\varepsilon}_{\vec{k}}^{\lambda'} \cdot \vec{\varepsilon}_{\vec{k}}^{\lambda} = \delta_{\lambda\lambda'}. \quad (18.54)$$

Wieder haben wir die Wirkung h so eingeführt, dass \vec{A} die Dimension eines Vektorpotentials hat, respektive

$$\int d^3r \left(\vec{E} \sim \frac{1}{c} \partial_t \vec{A}\right)^2 \sim \frac{V\omega^2}{c^2} \left(\frac{hc^2}{V\omega}\right) \sim h\omega. \quad (18.55)$$

¹³ ϕ ist eine \mathbb{C} -Zahl

¹⁴Quellenfrei: $\rho = 0$ und $\vec{j} = 0$.

¹⁵In (17.2) ersetzt die Schallgeschwindigkeit $c_s = \sqrt{\varepsilon/m}$ die Lichtgeschwindigkeit und das Feld ist skalar, ϕ statt \vec{A} .

Wir quantisieren (18.51) indem wir die Amplituden $a_{\vec{k},\lambda}$ und $a_{\vec{k},\lambda}^*$ durch die Operatoren $a_{\vec{k},\lambda}$ und $a_{\vec{k},\lambda}^\dagger$ und \hbar durch $2\pi\hbar$ ersetzen. Die Operatoren erfüllen bosonische Vertauschungsrelationen,

$$\begin{aligned} [a_{\vec{k},\lambda}, a_{\vec{k}',\lambda'}^\dagger] &= \delta_{\vec{k}\vec{k}'} \delta_{\lambda\lambda'}, \\ [a_{\vec{k},\lambda}, a_{\vec{k}',\lambda'}] &= 0, \\ [a_{\vec{k},\lambda}^\dagger, a_{\vec{k}',\lambda'}^\dagger] &= 0. \end{aligned} \quad (18.56)$$

Wir bezeichnen das Vakuum mit $|0\rangle$; es wird durch die Operatoren $a_{\vec{k},\lambda}$ vernichtet, $a_{\vec{k},\lambda}|0\rangle = 0$. Alternativ können wir die Felder

$$\vec{A}(\vec{r}, t) \quad \text{und} \quad \frac{\delta L}{\delta \vec{A}} = -\vec{E}_\perp(\vec{r}, t)/4\pi c \quad (18.57)$$

quantisieren, allerdings ist diese Quantisierung der Eichbedingung wegen etwas umständlicher: Mit $\Pi_{\vec{A}} = \delta L/\delta \dot{\vec{A}} = -\vec{E}_\perp/4\pi c = (1/4\pi c^2)\partial_t \vec{A}$ und

$$\vec{A}(\vec{r}, t) = -i \sum_{\vec{k},\lambda} \left(\frac{2\pi\hbar c^2 \omega_{\vec{k}}}{V} \right)^{1/2} \left(\vec{\varepsilon}_{\vec{k}}^\lambda a_{\vec{k}\lambda} e^{i(\vec{k}\cdot\vec{r} - \omega_{\vec{k}}t)} - \text{c.c.} \right) \quad (18.58)$$

erhalten wir

$$[A^j(\vec{r}, t), \Pi_A^l(\vec{r}', t)] = \frac{i\hbar}{2V} \sum_{\vec{k}\lambda} \left(\vec{\varepsilon}_{\vec{k}}^{\lambda j} \vec{\varepsilon}_{\vec{k}}^{\lambda l*} e^{i\vec{k}\cdot(\vec{r}-\vec{r}')} + \text{c.c.} \right). \quad (18.59)$$

Aus (18.54) folgt

$$\sum_{\lambda} \vec{\varepsilon}_{\vec{k}}^{\lambda j} \vec{\varepsilon}_{\vec{k}}^{\lambda l*} + \hat{k}^j \hat{k}^l = \delta_{jl} \quad (18.60)$$

so dass $\vec{\varepsilon}_{\vec{k}}^1$, $\vec{\varepsilon}_{\vec{k}}^2$ und \hat{k} eine Basis bilden, also den Raum \mathbb{R}^3 aufspannen. Die Beziehung (18.60) lässt sich alternativ formulieren als

$$\sum_{\lambda} \vec{\varepsilon}_{\vec{k}}^{\lambda j} \vec{\varepsilon}_{\vec{k}}^{\lambda l*} = \delta_{jl} - \frac{k^j k^l}{k^2} = \delta_{jl}^T, \quad (18.61)$$

und wir erhalten für den Kommutator der Felder

$$[A^j(\vec{r}, t), \Pi_A^l(\vec{r}', t)] = i\hbar \left(\delta^{jl} - \frac{\partial_j \partial_l}{\nabla^2} \right) \delta^3(\vec{r} - \vec{r}'). \quad (18.62)$$

Schliesslich berechnen wir noch

- die Energie,
- den Impuls,
- den Drehimpuls

des Feldes. Dies wird uns erlauben die Operatoren

$$\begin{aligned} a_{\vec{k},+}^\dagger &= -(a_{\vec{k},1}^\dagger + ia_{\vec{k},2}^\dagger)/\sqrt{2}, \\ a_{\vec{k},-}^\dagger &= (a_{\vec{k},1}^\dagger - ia_{\vec{k},2}^\dagger)/\sqrt{2}, \end{aligned} \quad (18.63)$$

als Erzeuger von Photonen mit Helizität $+$ (oder rechtshändig, Spin 1 entlang $+\hat{k}$) und Helizität $-$ (oder linkshändig, Spin 1 entlang $-\hat{k}$) zu interpretieren, wie in Abbildungen 18.2 symbolisiert.¹⁶

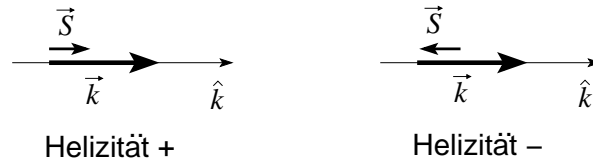


Abb. 18.2: Photonen mit Helizitäten $+$ und $-$.

18.3.1 Energie

Analog zu (17.10) berechnen wir¹⁷

$$\begin{aligned} H &= \int \frac{d^3r}{8\pi} \{ : E_{\perp}^2(\vec{r}, t) : + : B^2(\vec{r}, t) : \} \\ &= \frac{\hbar}{4} \int \frac{d^3r}{V} \sum_{\vec{k}\vec{k}'\lambda\lambda'} \left\{ \left(\sqrt{\omega_{\vec{k}}\omega_{\vec{k}'}} \vec{\varepsilon}_{\vec{k}}^{\lambda} \cdot \vec{\varepsilon}_{\vec{k}'}^{\lambda'} + (\vec{k} \wedge \vec{\varepsilon}_{\vec{k}}^{\lambda}) \cdot (\vec{k}' \wedge \vec{\varepsilon}_{\vec{k}'}^{\lambda'}) \frac{c^2}{\sqrt{\omega_{\vec{k}}\omega_{\vec{k}'}}} \right) \right\} \end{aligned} \quad (18.64)$$

¹⁶Zu unterscheiden von der Chiralität welche eine Transformationseigenschaft ist (Teilchen transformiert gemäss einer links- oder rechtshändigen Darstellung der Poincaré Gruppe). Für masselose Teilchen (Photon, Gluon, Graviton) ist die Helizität eine relativistische Invariante und Helizität und Chiralität sind identisch. Für massive Teilchen gilt dies nicht, da die Helizität ändert wenn der Observierende das Teilchen überholt.

¹⁷Mit der Berechnung des normalgeordneten Ausdrucks eliminieren wir den divergenten Anteil aufgrund der Nullpunktschwingungen des Vakuums, $\langle 0|H|0\rangle = 0$. Wir nehmen lineare, reelle Polarisationsvektoren an, komplexwertige $\vec{\varepsilon}_{\vec{k}}^{\lambda}$ erhöhen den Aufwand in der Herleitung.

$$\begin{aligned}
& \times \left(a_{\vec{k}\lambda}^\dagger a_{\vec{k}'\lambda'} e^{-i(\vec{k}-\vec{k}')\cdot\vec{r}} e^{i(\omega_{\vec{k}}-\omega_{\vec{k}'})t} + a_{\vec{k}'\lambda'}^\dagger a_{\vec{k}\lambda} e^{i(\vec{k}-\vec{k}')\cdot\vec{r}} e^{-i(\omega_{\vec{k}}-\omega_{\vec{k}'})t} \right) \\
& - \left(\sqrt{\omega_{\vec{k}}\omega_{\vec{k}'}} \vec{\varepsilon}_{\vec{k}}^\lambda \cdot \vec{\varepsilon}_{\vec{k}'}^{\lambda'} + (\vec{k} \wedge \vec{\varepsilon}_{\vec{k}}^\lambda) \cdot (\vec{k}' \wedge \vec{\varepsilon}_{\vec{k}'}^{\lambda'}) \frac{c^2}{\sqrt{\omega_{\vec{k}}\omega_{\vec{k}'}}} \right) \\
& \times \left(a_{\vec{k}\lambda} a_{\vec{k}'\lambda'} e^{i(\vec{k}+\vec{k}')\cdot\vec{r}} e^{-i(\omega_{\vec{k}}+\omega_{\vec{k}'})t} + a_{\vec{k}\lambda}^\dagger a_{\vec{k}'\lambda'}^\dagger e^{-i(\vec{k}+\vec{k}')\cdot\vec{r}} e^{i(\omega_{\vec{k}}+\omega_{\vec{k}'})t} \right) \Big\}.
\end{aligned}$$

Mit Hilfe der Beziehungen

$$\begin{aligned}
\int \frac{d^3r}{V} e^{\pm i(\vec{k}-\vec{k}')\cdot\vec{r}} &= \delta_{\vec{k},\vec{k}'}, \\
\int \frac{d^3r}{V} e^{\pm i(\vec{k}+\vec{k}')\cdot\vec{r}} &= \delta_{\vec{k},-\vec{k}'}, \\
\vec{\varepsilon}_{\vec{k}}^\lambda \cdot \vec{\varepsilon}_{\vec{k}}^{\lambda'} &= \delta_{\lambda\lambda'}, \\
(\vec{k} \wedge \vec{\varepsilon}_{\vec{k}}^\lambda) \cdot (\vec{k} \wedge \vec{\varepsilon}_{-\vec{k}}^{\lambda'}) &= \frac{\omega_{\vec{k}}^2}{c^2} \vec{\varepsilon}_{\vec{k}}^\lambda \cdot \vec{\varepsilon}_{-\vec{k}}^{\lambda'}, \\
(\vec{k} \wedge \vec{\varepsilon}_{\vec{k}}^\lambda) \cdot (\vec{k} \wedge \vec{\varepsilon}_{\vec{k}}^{\lambda'}) &= \frac{\omega_{\vec{k}}^2}{c^2} \delta_{\lambda\lambda'},
\end{aligned} \tag{18.65}$$

können wir das Resultat drastisch vereinfachen und in die Form

$$H = \sum_{\vec{k}\lambda} \hbar\omega_{\vec{k}} a_{\vec{k}\lambda}^\dagger a_{\vec{k}\lambda} \tag{18.66}$$

bringen; wir erhalten den wohlbekannten Ausdruck für den harmonischen Oszillator, wobei jede (Photon-) Mode die Energie $\hbar\omega_{\vec{k}}$ trägt.

18.3.2 Impuls

Der Impuls ergibt sich als Integral über die Impulsdichte $\vec{p} = \vec{E} \wedge \vec{B}/4\pi c$,

$$\begin{aligned}
P &= \int \frac{d^3r}{4\pi c} \{ \vec{E}_\perp(\vec{r}, t) \wedge \vec{B}(\vec{r}, t) : \} \\
&= \frac{\hbar}{2} \int \frac{d^3r}{V} \sum_{\vec{k}\vec{k}',\lambda\lambda'} \left\{ \sqrt{\omega_{\vec{k}}/\omega_{\vec{k}'}} \left(\vec{\varepsilon}_{\vec{k}}^\lambda \wedge (\vec{k}' \wedge \vec{\varepsilon}_{\vec{k}'}^{\lambda'}) \right) \right. \\
&\quad \times \left(a_{\vec{k}\lambda}^\dagger a_{\vec{k}'\lambda'} e^{-i(\vec{k}-\vec{k}')\cdot\vec{r}} e^{i(\omega_{\vec{k}}-\omega_{\vec{k}'})t} + a_{\vec{k}'\lambda'}^\dagger a_{\vec{k}\lambda} e^{i(\vec{k}-\vec{k}')\cdot\vec{r}} e^{-i(\omega_{\vec{k}}-\omega_{\vec{k}'})t} \right) \\
&\quad \left. - \sqrt{\omega_{\vec{k}}/\omega_{\vec{k}'}} \left(\vec{\varepsilon}_{\vec{k}}^\lambda \wedge (\vec{k}' \wedge \vec{\varepsilon}_{\vec{k}'}^{\lambda'}) \right) \right\}
\end{aligned}$$

$$\begin{aligned}
& \times \left(a_{\vec{k}\lambda} a_{\vec{k}'\lambda'} e^{i(\vec{k}+\vec{k}')\cdot\vec{r}} e^{-i(\omega_{\vec{k}}+\omega_{\vec{k}'})t} + a_{\vec{k}\lambda}^\dagger a_{\vec{k}'\lambda'}^\dagger e^{-i(\vec{k}+\vec{k}')\cdot\vec{r}} e^{i(\omega_{\vec{k}}+\omega_{\vec{k}'})t} \right) \Big\} \\
& = \sum_{\vec{k}\lambda} \hbar \vec{k} a_{\vec{k}\lambda}^\dagger a_{\vec{k}\lambda}, \tag{18.67}
\end{aligned}$$

wobei wir gebraucht haben, dass (benutze die Relationen $\vec{a} \wedge (\vec{b} \wedge \vec{c}) = (\vec{a} \cdot \vec{c}) \vec{b} - (\vec{a} \cdot \vec{b}) \vec{c}$ und $\vec{a} \wedge (\vec{b} \wedge \vec{c}) + \vec{b} \wedge (\vec{c} \wedge \vec{a}) + \vec{c} \wedge (\vec{a} \wedge \vec{b}) = 0$)

$$\begin{aligned}
\vec{\varepsilon}_{\vec{k}}^\lambda \wedge (\vec{k} \wedge \vec{\varepsilon}_{\vec{k}}^{\lambda'}) &= (\vec{\varepsilon}_{\vec{k}}^\lambda \cdot \vec{\varepsilon}_{\vec{k}}^{\lambda'}) \vec{k} - (\vec{\varepsilon}_{\vec{k}}^\lambda \cdot \vec{k}) \vec{\varepsilon}_{\vec{k}}^{\lambda'} = \vec{k} \delta_{\lambda\lambda'}, \\
\vec{\varepsilon}_{\vec{k}}^\lambda \wedge (\vec{k} \wedge \vec{\varepsilon}_{-\vec{k}}^{\lambda'}) - \vec{\varepsilon}_{-\vec{k}}^{\lambda'} \wedge (\vec{k} \wedge \vec{\varepsilon}_{\vec{k}}^\lambda) \\
&= \vec{\varepsilon}_{-\vec{k}}^{\lambda'} \wedge (\vec{k} \wedge \vec{\varepsilon}_{\vec{k}}^\lambda) + \vec{k} \wedge (\vec{\varepsilon}_{\vec{k}}^\lambda \wedge \vec{\varepsilon}_{-\vec{k}}^{\lambda'}) - \vec{\varepsilon}_{-\vec{k}}^{\lambda'} \wedge (\vec{k} \wedge \vec{\varepsilon}_{\vec{k}}^\lambda) \\
&= \vec{k} \wedge (\vec{\varepsilon}_{\vec{k}}^\lambda \wedge \vec{\varepsilon}_{-\vec{k}}^{\lambda'}) = 0.
\end{aligned}$$

18.3.3 Drehimpuls

Die Berechnung des zu $\vec{A}(\vec{r}, t)$ assoziierten Spins und Drehimpulses ist aufwändiger; hier erst einmal eine kleine Übersicht zum Vorgehen. Wir starten mit der Definition des zur Drehung $R_{\vec{\omega}}$ assoziierten Drehoperators $U_{\vec{\omega}}$ eines vektorwertigen Feldes (hier \vec{A}) wie im Abschnitt 11.1 diskutiert,

$$\begin{aligned}
U_{\vec{\omega}} \vec{A}(\vec{r}, t) &= R_{\vec{\omega}} \vec{A}(R_{-\vec{\omega}} \vec{r}, t) \\
&= [\mathbb{1} - (i/\hbar) \vec{\omega} \cdot (\vec{L} \mathbb{1} + \vec{S})] \vec{A}(\vec{r}, t). \tag{18.68}
\end{aligned}$$

Die Relation (18.68) drückt die Wirkung von $U_{\vec{\omega}}$ im Fockraum durch die Drehung $R_{\vec{\omega}}$ im realen Raum aus. Das zu einer infinitesimalen Drehung $\delta\vec{\omega}$ gehörige Drehinkrement $\delta\vec{A}$ hat dann einen orbitalen und einen Spinanteil,

$$\begin{aligned}
A_{\vec{\omega}}^j(\vec{r}, t) &= A^j - \varepsilon_{iml} \omega_i r^m \partial_l A^j + \varepsilon_{imj} \omega_i A^m \\
\delta A^j(\vec{r}, t) &= [-\varepsilon_{ijl} A^l - \underbrace{\varepsilon_{iml} r^m \partial_l A^j}_{i(\vec{r} \wedge \vec{p})^i / \hbar = (i/\hbar) L^i}] \delta\omega_i \\
&= - \left[\underbrace{\varepsilon_{ijl} A^l}_{\text{Spin-}} + \underbrace{(i/\hbar) L^i A^j}_{\text{Bahn-Drehimpuls}} \right] \delta\omega_i. \tag{18.69}
\end{aligned}$$

Die Aufgabe ist es nun, den Operator \vec{J} im Fockraum zu finden der diese Drehung erzeugt. Ein guter Ansatz für den Drehimpulsoperator \vec{J} des elektromagnetischen Feldes folgt aus der klassischen Formel für den Drehimpuls ausgedrückt durch das quantisierte Feld \vec{A} (Korrespondenzprinzip),

$$\vec{J} = \int \frac{d^3r}{4\pi c} \vec{r} \wedge \{ : \vec{E}_\perp \wedge \vec{B} : \}. \tag{18.70}$$

Indem wir zeigen, dass der Ausdruck \vec{J} eine infinitesimale Drehung von $\vec{A}(\vec{r}, t)$ erzeugt,

$$[J^i, A^j] = -i\hbar \frac{\delta A^j}{\delta \omega^i} = i\hbar \varepsilon_{ijk} A^k - L^i A^j, \quad (18.71)$$

verifizieren wir, dass \vec{J} tatsächlich die Verallgemeinerung des klassischen Drehimpulses, resp., die Erzeugende der Drehung für die Feldtheorie ist. Nachdem wir den Ausdruck (18.72) (und damit die Darstellung von \vec{J} im Fockraum) gefunden haben, zeigen wir, dass der Kommutator (18.73) tatsächlich mit (18.71) übereinstimmt. Als Nächstes identifizieren wir in (18.72) die Drehimpuls- und Spin- Anteile von \vec{J} und drücken Letzteren durch die Erzeugungs- und Vernichtungsoperatoren aus. Durch Übergang von Erzeugern/Vernichtern von linear- zu zirkular polarisierten Wellen finden wir den Spinoperator (18.76) der die Spin-Quanten $\pm\hbar$ in Richtung \hat{k} zählt.

In der Ausführung dieses Programmes vereinfachen wir zuerst den Ausdruck für \vec{J} ,

$$\begin{aligned} J^i &= \int \frac{d^3r}{4\pi c} \varepsilon_{ijl} r^j \varepsilon_{lkm} E_{\perp}^k \underbrace{\varepsilon_{mab} \partial_a A^b}_{B^m} \\ &\quad \underbrace{(\vec{E}_{\perp} \wedge \vec{B})_l}_{[\vec{r} \wedge (\vec{E}_{\perp} \wedge \vec{B})]_i} \\ &= \int \frac{d^3r}{4\pi c} \varepsilon_{ijl} r^j (\delta_{la} \delta_{kb} - \delta_{ka} \delta_{lb}) E_{\perp}^k \partial_a A^b \\ &= \int \frac{d^3r}{4\pi c} \varepsilon_{ijl} r^j \left(E_{\perp}^b \partial_l A^b - \underbrace{E_{\perp}^a \partial_a A^l}_{\vec{E}_{\perp} \cdot \vec{\nabla}} \right); \\ \text{es ist } & - \int d^3r \varepsilon_{ijl} r^j \vec{E}_{\perp} \cdot \vec{\nabla} A^l = \int d^3r \varepsilon_{ijl} \underbrace{(r^j \vec{\nabla} \cdot \vec{E}_{\perp})}_0 A^l + \underbrace{\delta^{jb}}_{\partial_b r^j} E_{\perp}^b A^l \\ &= - \int \frac{d^3r}{4\pi c^2} \left(\varepsilon_{ijl} r^j \partial_t A^b \partial_l A^b + \varepsilon_{ibl} \partial_t A^b A^l \right) \\ &= \frac{-1}{4\pi c^2} \int d^3r : \partial_t A^b [(i/\hbar) L^i A^b + \varepsilon_{ibl} A^l] : . \end{aligned} \quad (18.72)$$

Für den Kommutator $[J^i, A^j]$ finden wir dann (unter Verwendung von $[\partial_t A^b, A^j] = -4\pi i \hbar c^2 (\delta^{ib} - (\partial_j \partial_b) / \nabla^2) \delta^3(\vec{r} - \vec{r}')$)

$$[J^i, A^j] = - \int d^3r \left[\left(\delta^{jb} - \frac{\partial_j \partial_b}{\nabla^2} \right) \delta(\vec{r} - \vec{r}') \right] (L^i A^b - i\hbar \varepsilon_{ibl} A^l), \quad (18.73)$$

Der Term $\propto \partial_j \partial_b / \nabla^2$ gibt keinen Beitrag, da die partielle Integration von ∂_b ein Nullresultat ergibt,

$$\begin{aligned} & \partial_b (-i\hbar \varepsilon_{ilm} r^l \partial_m A^b - i\hbar \varepsilon_{ibl} A^l) \\ &= -i\hbar \varepsilon_{ilm} (\underbrace{\partial_b r^l}_{\delta^{bl}} \partial_m A^b + r^l \partial_m \underbrace{\partial_b A^b}_0) - i\hbar \varepsilon_{ibl} \partial_b A^l \\ &= -i\hbar \varepsilon_{ibm} \partial_m A^b - i\hbar \varepsilon_{ibm} \partial_b A^m = 0. \end{aligned}$$

Der verbleibende Term $\propto \delta^{jb}$ ergibt den Kommutator

$$\begin{aligned} [J^i, A^j] &= -(L^i A^j - i\hbar \varepsilon_{ijl} A^l) \\ &\stackrel{(18.69)}{=} -i\hbar \frac{\delta A^j}{\delta \omega^i}, \end{aligned} \quad (18.74)$$

in Übereinstimmung mit (18.71). Damit ist \vec{J} die Erzeugende der Drehungen und der Spinanteil des Feldes ist (vgl. (18.72))

$$\begin{aligned} S^j &= -\frac{1}{4\pi c^2} \int d^3r : \partial_t A^j \varepsilon_{ijl} A^l : \\ &= \frac{\hbar}{2} \int \frac{d^3r}{V} \sum_{\vec{k}\vec{k}', \lambda\lambda'} \sqrt{\omega_{\vec{k}}/\omega_{\vec{k}'}} i\varepsilon_{ijl} \vec{\varepsilon}_{\vec{k}}^{\lambda j} \vec{\varepsilon}_{\vec{k}'}^{\lambda' l} \\ &\quad \times \left(a_{\vec{k}\lambda} a_{\vec{k}'\lambda'} e^{i(\vec{k}+\vec{k}')\cdot\vec{r}} e^{-i(\omega_{\vec{k}}+\omega_{\vec{k}'})t} \right. \\ &\quad - a_{\vec{k}\lambda}^\dagger a_{\vec{k}'\lambda'}^\dagger e^{-i(\vec{k}+\vec{k}')\cdot\vec{r}} e^{i(\omega_{\vec{k}}+\omega_{\vec{k}'})t} \\ &\quad - a_{\vec{k}\lambda}^\dagger a_{\vec{k}'\lambda'} e^{-i(\vec{k}-\vec{k}')\cdot\vec{r}} e^{i(\omega_{\vec{k}}-\omega_{\vec{k}'})t} \\ &\quad \left. + a_{\vec{k}'\lambda'}^\dagger a_{\vec{k}\lambda} e^{i(\vec{k}-\vec{k}')\cdot\vec{r}} e^{-i(\omega_{\vec{k}}-\omega_{\vec{k}'})t} \right) \\ &= \frac{i\hbar}{2} \sum_{\vec{k}, \lambda\lambda'} \varepsilon_{ijl} \left[\varepsilon_{\vec{k}}^{\lambda j} \varepsilon_{-\vec{k}}^{\lambda' l} \left(a_{\vec{k}\lambda} a_{-\vec{k}\lambda'} e^{-2i\omega_{\vec{k}}t} - a_{\vec{k}\lambda}^\dagger a_{-\vec{k}\lambda'}^\dagger e^{2i\omega_{\vec{k}}t} \right) \right. \\ &\quad \left. - \left(\varepsilon_{\vec{k}}^{\lambda j} \varepsilon_{\vec{k}}^{\lambda' l} - \varepsilon_{\vec{k}}^{\lambda' j} \varepsilon_{\vec{k}}^{\lambda l} \right) a_{\vec{k}\lambda}^\dagger a_{\vec{k}\lambda'} \right]. \end{aligned} \quad (18.75)$$

Der erste Term ist symmetrisch unter Vertauschung von j und l (die Ersetzung $\vec{k} \rightarrow -\vec{k}$ und $\lambda \leftrightarrow \lambda'$ ergibt den gleichen Term), der zweite Term ist antisymmetrisch und überlebt die Kontraktion mit ε_{ijl} . Im Resultat ersetzen wir schliesslich die Operatoren zu den linear polarisierten Wellen durch diejenigen die zirkular polarisierte Wellen erzeugen/vernichten (beachte, dass

damit $i\hbar \rightarrow \hbar$ übergeht) und finden den finalen Ausdruck für den Spinoperator im Fockraum,

$$\begin{aligned}
\vec{S} &= i\hbar \sum_{\vec{k}, \lambda \neq \lambda'} \underbrace{\left(\vec{\varepsilon}_{\vec{k}}^{\lambda} \wedge \vec{\varepsilon}_{\vec{k}}^{\lambda'} \right)}_{\hat{k}} a_{\vec{k}\lambda'}^{\dagger} a_{\vec{k}\lambda}, \\
&= i\hbar \sum_{\vec{k}} \hat{k} (a_{\vec{k},2}^{\dagger} a_{\vec{k},1} - a_{\vec{k},1}^{\dagger} a_{\vec{k},2}) \\
&\quad \text{mit: } a_1 = -(a_+ - a_-)/\sqrt{2}, \quad a_2 = -i(a_+ + a_-)/\sqrt{2}, \\
&\quad [a_+, a_+] = 1 = [a_-, a_-], \quad \text{alle anderen } [\cdot, \cdot] \text{ sind } 0, \\
&= \hbar \sum_{\vec{k}} \hat{k} [(a_{\vec{k},+}^{\dagger} + a_{\vec{k},-}^{\dagger})(a_{\vec{k},+} - a_{\vec{k},-}) + (a_{\vec{k},+}^{\dagger} - a_{\vec{k},-}^{\dagger})(a_{\vec{k},+} + a_{\vec{k},-})]/2, \\
&\quad \text{mit: } a_+ = -(a_1 - ia_2)/\sqrt{2}, \quad a_- = (a_1 + ia_2)/\sqrt{2}, \\
&= \sum_{\vec{k}} \hbar \hat{k} [a_{\vec{k},+}^{\dagger} a_{\vec{k},+} - a_{\vec{k},-}^{\dagger} a_{\vec{k},-}]. \tag{18.76}
\end{aligned}$$

Die Resultate

- (18.66) für die Energie,
- (18.67) für den Impuls, und
- (18.76) für den Spin

erlauben uns das quantisierte elektromagnetische Feld als Photonenfeld mit folgenden Eigenschaften zu interpretieren:

Photonen sind Quanten, also ‘Teilchen’ mit

- Impuls $\hbar \vec{k}$,
- Energie $\hbar \omega_{\vec{k}} = \hbar c |\vec{k}|$,
- Spin $\pm \hbar$ parallel zu \hat{k} .

Photonen haben Spin 1, aber $|S_z| = 1$. Wo ist der Spin $S_s = 0$ Zustand geblieben?

18.4 Massive Photonen

Die Maxwelltheorie der elektromagnetischen Strahlung beruht auf einem masselosen Träger der Wechselwirkung zwischen geladenen Teilchen, dem Photon. Wie würde die Theorie aussehen, wenn das Photon Masse hätte, wie dies zum Beispiel bei der schwachen Wechselwirkung (mit den massiven Mediatoren W^\pm und Z) der Fall ist? Die Lagrangefunktion für eine solche ‘massive’ Theorie hat die Form

$$L = \frac{1}{4}F_{\mu\nu}F^{\mu\nu} + \frac{1}{2}M^2A_\mu A^\mu - j_\mu A^\mu, \quad (18.77)$$

mit dem zusätzlichen Masseterm $M^2A_\mu A^\mu/2$. Wie zuvor bezeichnet $F^{\mu\nu}$ den Feldstärketensor, A^μ ist das Viererpotential und der Vierervektor j_μ bezeichnet die Quelle; die Ladung soll erhalten sein, $\partial_\mu j^\mu = 0$. Die Maxwellgleichungen werden durch die Proca-Gleichungen

$$\partial_\mu F^{\mu\nu} + M^2 A^\nu = j^\nu \quad (18.78)$$

ersetzt. Die 4^{er} Divergenz von (18.78) ist (wir benutzen die Symmetrie $F^{\mu\nu} = -F^{\nu\mu}$)

$$M^2 \partial_\nu A^\nu = \partial_\nu j^\nu = 0 \quad (18.79)$$

und die Lorenz-Eichung wird zur Bedingung: Da der Masseterm nicht eichinvariant ist, verlieren wir die Eichfreiheit,

$$\begin{aligned} M^2 A_\mu A^\mu \rightarrow M^2 A'_\mu A'^\mu &= M^2 (A_\mu A^\nu - \partial_\mu \chi A^\nu - A_\mu \partial^\mu \chi + \partial_\mu \chi \partial^\mu \chi) \\ &\neq M^2 A_\mu A^\mu. \end{aligned} \quad (18.80)$$

Die Gleichungen für die Felder werden massiv,

$$(\square + M^2)A^\mu = j^\mu. \quad (18.81)$$

Zum Beispiel für eine stationäre Ladungsverteilung $\rho(\vec{r}) = \delta(\vec{r})$ finden wir

$$\begin{aligned} (\Delta - M^2)\phi &= -\rho(\vec{r}), \\ \Rightarrow \phi &= \frac{1}{4\pi} \frac{e^{-rM}}{r}, \end{aligned} \quad (18.82)$$

das heisst die Wechselwirkung wird kurzreichweitig. Welches sind die Konsequenzen für das Cavendish Experiment? Die Dispersion für die elektromagnetischen Wellen wird massiv, d.h., die niedrigste Energie ist von 0 durch

eine Energielücke getrennt,

$$A^\nu \sim \varepsilon_{\vec{k}}^{\lambda\nu} e^{i(\vec{k}\cdot\vec{r}-\omega_{\vec{k}}t)}$$

$$\text{mit: } \omega_{\vec{k}} = \sqrt{M^2 + k^2}, \quad (18.83)$$

vgl. dazu die Abbildung 18.3. Die Polarisationsvektoren müssen die Bedin-

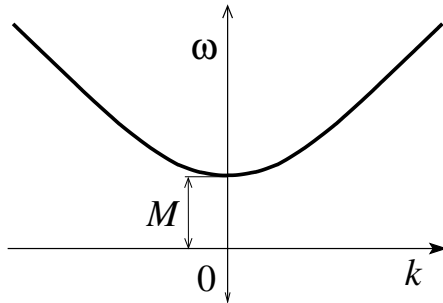


Abb. 18.3: Dispersion der elektromagnetischen Wellen in der Proca Theorie. Die Energielücke ist eine Folge der endlichen Photonmasse im Proca Ansatz.

gung (vgl. (18.78))

$$k_\mu \varepsilon_{\vec{k}}^{\lambda\mu} = 0 \quad (18.84)$$

erfüllen, und wir erhalten 3 Polarisierungen. Die 3^{te} Polarisation ist longitudinal und entspricht dem Spin $S_z = 0$ Zustand. Beachte, dass $\delta L/\delta \dot{A}^0 = 0$ immer noch gilt, d.h. A^0 ist nicht dynamisch. Damit erhalten wir in der Proca Theorie 3 dynamische Moden mit $S_z = \pm 1, 0$.

Die Restriktion $|S_z| = \max S$ gilt allgemein für masselose Teilchen. Dies kann man verstehen, wenn man die Poincaré Gruppe¹⁸ ausreduziert (Wigner): Man findet, dass die irreduziblen Darstellungen durch die Masse und den Spin charakterisiert sind. Für $M \neq 0$ hat man zu S eine $2S + 1$ -dimensionale Darstellung, siehe QM I, wo wir $SO(3)$ und $SU(2)$ ausreduziert haben. Für $M = 0$ existieren nur 2-dimensionale irreduzible Darstellungen mit $|S_z| = \max$ und zwei Helizitäten. Damit treten alle masselosen, langreichweitigen Mediatoren mit nur zwei Helizitäten auf,

$$\begin{array}{lll} \text{Photon,} & \text{Spin 1,} & S_z = \pm 1, \\ \text{Graviton,} & \text{Spin 2,} & S_z = \pm 2. \end{array} \quad (18.85)$$

¹⁸Die Poincaré Gruppe ist die Symmetriegruppe zu den Lorentz-Transformationen kombiniert mit Orts- und Zeit-Translationen; sie ersetzt die Galileigruppe im relativistischen Kontext.

Kapitel 19

Strahlung und Materie

Material zu diesem Kapitel findet man in den Büchern von Sakurai und Gross.

Die Theorie der Strahlungs–Materie Wechselwirkung beruht auf dem Hamilton¹ (18.34),

$$H = \frac{1}{2m} \sum_i \left[\vec{p}_i - \frac{q_i}{c} \vec{A}(\vec{r}_i, t) \right]^2 + \frac{1}{2} \sum_{i \neq j} \frac{q_i q_j}{|\vec{r}_i - \vec{r}_j|} + \int d^3r \frac{E_{\perp}^2 + B^2}{8\pi}.$$

Diese klassische Hamiltonfunktion muss in die Quantenmechanik übertragen werden. Dazu ersetzen wir die Teilchenkoordinaten und Impulse \vec{r}_i und \vec{p}_i durch Operatoren mit den Kommutatoren $[r_{i,j}, p_{k,l}] = i\hbar\delta_{ik}\delta_{jl}$ und quantisieren das elektromagnetische Feld. Die Feldquantisierung impliziert die Substitution des Vektorpotentials \vec{A} durch seine zweitquantisierte Form mit den Amplituden $a_{\vec{k},\lambda}$ ersetzt durch Operatoren mit Bose-Vertauschungsregeln gemäss (18.56). Damit erhalten wir den Hamiltonoperator²

$$\tilde{H} = \tilde{H}_{\text{Teilchen}} + H_{\text{Strahlung}} + \tilde{H}_{\text{WW}} \quad (19.1)$$

$$\tilde{H}_{\text{Teilchen}} = \sum_i \frac{p_i^2}{2m_i} + U(\vec{r}_i), \quad (19.2)$$

$$H_{\text{Strahlung}} = \sum_{\vec{k}\lambda} \hbar\omega_k a_{\vec{k},\lambda}^{\dagger} a_{\vec{k},\lambda}, \quad (19.3)$$

¹Wir bezeichnen Ladungen mit q_i um Vorzeichenprobleme auszuschliessen.

²Die Tilde \tilde{H} steht für die Darstellung im Schrödingerbild — wir werden später zum Wechselwirkungsbild übergehen.

$$\tilde{H}_{\text{WW}} = \sum_i \left[\frac{-q_i}{2m_i c} \left(\vec{p}_i \cdot \vec{A}_i(\vec{r}_i, t) + \vec{A}(\vec{r}_i, t) \cdot \vec{p}_i \right) + \frac{q_i^2}{2m_i c^2} A^2(\vec{r}_i, t) \right]. \quad (19.4)$$

Wir haben $\tilde{H}_{\text{Teilchen}}$ um den Potentialterm $U(\vec{r}_i)$ erweitert; er beschreibt ein auf die Teilchen wirkendes externes Potential, sowie die Coulombwechselwirkung als effektives Molekularfeld (zum Beispiel in Thomas Fermi Approximation). Für Elektronen ist $q_i = -e$, mit der Ladung $e > 0$. Das Strahlungsfeld wird durch

$$\vec{A}(\vec{r}, t) = \sum_{\vec{k}, \lambda} \left(\frac{2\pi\hbar c^2}{V\omega_k} \right)^{1/2} \left(\vec{\epsilon}_{\vec{k}}^\lambda a_{\vec{k}\lambda} e^{i(\vec{k}\cdot\vec{r} - \omega_k t)} + \vec{\epsilon}_{\vec{k}}^{\lambda*} a_{\vec{k}\lambda}^\dagger e^{-i(\vec{k}\cdot\vec{r} - \omega_k t)} \right) \quad (19.5)$$

beschrieben. Hier ist \vec{r} eine c -wertige Variable und a, a^\dagger sind Operatoren auf dem Photonen-Fockraum. In Formel (19.4) ist \vec{r} durch den Operator \vec{r}_i ersetzt, welcher auf dem Hilbertraum der Teilchen-Wellenfunktionen wirkt.

19.1 Konsistente Formulierung

Der Hamiltonian ist zwar brauchbar, mischt aber verschiedene Formalismen. Das elektromagnetische Feld ist relativistisch und zweitquantisiert – etwas anderes ist gar nicht möglich, da keine erst-quantisierte Form der Maxwelltheorie existiert. Die Teilchen sind nicht-relativistisch und erst-quantisiert – wir haben Koordinaten und Impulse statt Felder. In einer besseren und vollständigeren Theorie sollten wir den Formalismus konsistent in eine relativistische und zweitquantisierte Form bringen. Dazu müssen wir die Teilchen als Felder darstellen, vgl. (17.25); allerdings ist dies für Elektronen nicht so einfach wie für spinlose Bosonen. Zur Beschreibung relativistischer Elektronen brauchen wir die Dirac Theorie die wir erst im Kapitel 25 einführen; dieser Weg würde uns direkt auf die Quanten-Elektrodynamik (QED) führen, eine der schönsten und perfektsten bekannten Theorien. Für eine erste Diskussion ist die nicht-relativistische erst-quantisierte Form (19.1) aber durchaus brauchbar.

Zum zweiten sind die Zeitabhängigkeiten in (19.1) nicht konsistent: Der Feld-Operator $\vec{A}(\vec{r}, t)$ ist zeitabhängig währenddem die Teilchenoperatoren zeitunabhängig sind. Diese Diskrepanz ist darauf zurückzuführen, dass wir effektiv verschiedene Bilder (Heisenberg- und Schrödinger Bilder) benutzen. Wir diskutieren zuerst den Hilbertraum und anschliessend die drei Teile $\tilde{H}_{\text{Teilchen}}$, $H_{\text{Strahlung}}$ und \tilde{H}_{WW} des Hamiltonians.

19.1.1 Hilbertraum

Teilchen:

Der Teilchenhilbertraum \mathcal{H} wird durch die Teilchenzustände Ψ_a , $\{\Psi_a\}$ ein vONS, aufgespannt,

$$\bigoplus_a \Psi_a = \mathcal{H}. \quad (19.6)$$

Beispiele geeigneter vONS sind

- Für ein Einteilchenproblem: Sei $U(\vec{r}) = -Ze^2/r$ das durch den Kern erzeugte Potential für ein Elektron³. Dann erzeugen die Ψ_{nlm} mit gebundenen- und Streuzuständen eine Eigenbasis zu $\tilde{H}_{\text{Teilchen}}$.
- Für ein Vielteilchenproblem konstruieren wir zuerst eine Einteilchenbasis und wählen für die $\Psi_a(x_1, \dots, x_N)$ die Produktwellenfunktionen mit geeigneter Symmetrie⁴.

Strahlung:

Der Hilbertraum für die elektromagnetische Strahlung ist der Fockraum der Photonenzustände $|n_1, \dots, n_k, \dots, n_\infty\rangle$,

$$\mathcal{F} = \bigoplus_N \left\{ \underbrace{\bigoplus_{\{n_1, \dots, n_k, \dots, n_\infty \mid \sum n_k = N\}} |n_1, \dots, n_k, \dots, n_\infty\rangle}_{N\text{-Photonen Raum}} \right\}. \quad (19.7)$$

Strahlung und Materie

Wir bauen den Gesamthilbertraum aus \mathcal{H} und \mathcal{F} auf,

$$\mathcal{H}_{\text{SM}} = \mathcal{H} \otimes \mathcal{F} \quad (19.8)$$

mit Basiszuständen $|a; n_1, \dots, n_k, \dots, n_\infty\rangle \in \mathcal{H}_{\text{SM}}$. Die Wechselwirkung \mathcal{H}_{WW} induziert dann Übergänge zwischen den Zuständen $|a; n_1, \dots, n_k, \dots, n_\infty\rangle$ in der Produktbasis.

³Dies führt uns auf die Beschreibung des H-Atoms im Strahlungsfeld.

⁴Geht man einen Schritt weiter so kommt man zur zweiten Quantisierung, den Feldoperatoren und der Quanten-Elektrodynamik, QED.

19.1.2 Hamiltonian des Strahlungsfeldes

Das Strahlungsfeld wird beschrieben durch (19.3) und (19.5). Im Heisenberg Bild finden wir die Zeitevolution der Erzeugungs- und Vernichtungsoperatoren $a_{\vec{k}\lambda}^\dagger$ und $a_{\vec{k}\lambda}$ durch die Bewegungsgleichung

$$\begin{aligned} -i\hbar\partial_t a_{\vec{k}\lambda} &= [H_{\text{Strahlung}}, a_{\vec{k}\lambda}], \\ -i\hbar\partial_t a_{\vec{k}\lambda}^\dagger &= [H_{\text{Strahlung}}, a_{\vec{k}\lambda}^\dagger], \end{aligned} \quad (19.9)$$

woraus die Eigenschaft von H als infinitesimale Erzeugende der Zeittranslation offensichtlich wird.⁵ Die Berechnung des Kommutators in (19.9) ergibt die Differentialgleichung

$$-i\hbar\partial_t a_{\vec{k}\lambda} = \sum_{\vec{k}', \lambda'} \hbar\omega_{k'} [a_{\vec{k}'\lambda'}^\dagger a_{\vec{k}'\lambda'}, a_{\vec{k}\lambda}] = \hbar\omega_k a_{\vec{k}\lambda}$$

und wir erhalten die Zeitabhängigkeit der Erzeugungs- und Vernichtungsoperatoren in der Form

$$\begin{aligned} a_{\vec{k}\lambda}(t) &= a_{\vec{k}\lambda}(0) e^{-i\omega_k t}, \\ a_{\vec{k}\lambda}^\dagger(t) &= a_{\vec{k}\lambda}^\dagger(0) e^{i\omega_k t}. \end{aligned} \quad (19.11)$$

Diese Zeitabhängigkeit ist aber bereits in $\vec{A}(\vec{r}, t)$ berücksichtigt, vgl. (19.5), das heisst, $\vec{A}(\vec{r}, t)$ ist bereits im Heisenbergbild formuliert wenn wir schreiben

$$\vec{A}(\vec{r}, t) = \sum_{\vec{k}, \lambda} \left(\frac{2\pi\hbar c^2}{V\omega_k} \right)^{1/2} \left(\vec{\varepsilon}_k^{\lambda} a_{\vec{k}\lambda}(t) e^{i\vec{k}\cdot\vec{r}} + \vec{\varepsilon}_k^{\lambda*} a_{\vec{k}\lambda}^\dagger(t) e^{-i\vec{k}\cdot\vec{r}} \right). \quad (19.12)$$

19.1.3 Teilchenhamiltonian

Die Beschreibung der Teilchen in $\tilde{H}_{\text{Teilchen}}$, vgl. (19.2), basiert auf zeitunabhängigen Operatoren \vec{p}_i und \vec{r}_i im Schrödingerbild. Die Dynamik steckt somit in den Wellenfunktionen,

$$\begin{aligned} \Psi_a(\vec{r}, t) &= e^{-i\tilde{H}_{\text{Teilchen}}t/\hbar} \Psi_a(\vec{r}, 0) \\ &= U_{\text{Teilchen}}(t) \Psi_a(\vec{r}, 0). \end{aligned} \quad (19.13)$$

⁵Vergleiche zum Beispiel mit der Eigenschaft von A unter Drehungen im vorangegangenen Kapitel, wo wir gefunden haben, dass

$$-i\hbar\partial_{\omega^i} A^j = [J^i, A^j]; \quad (19.10)$$

entsprechend haben wir \vec{J} als infinitesimale Erzeugende der Drehung identifiziert.

In Formel (19.13) ist natürlich nur die ‘freie’ Teilchendynamik berücksichtigt, ohne Ankopplung an das elektromagnetische Feld, in Analogie zu (19.11) und (19.12), wo nur das elektromagnetische Feld ohne Ankopplung an die Teilchen die Dynamik liefert.

In einer konsistenten Schreibweise ersetzen wir das Schrödingerbild für die Teilchen durch das Heisenbergbild,

$$\begin{aligned} \tilde{H}_{\text{Teilchen}} \rightarrow H_{\text{Teilchen}} &= U_T^{-1}(t) \tilde{H}_{\text{Teilchen}} U_T(t) \\ \partial_t \tilde{H}_{\text{Teilchen}} &\stackrel{=0}{=} \tilde{H}_{\text{Teilchen}}. \end{aligned} \quad (19.14)$$

19.1.4 Wechselwirkungshamiltonian

Ohne Wechselwirkung zwischen Strahlung und Materie wäre die Zeitevolution für die Teilchen unabhängig von der Zeitevolution der Strahlung mit einer separierten Dynamik in den Hilbert- und Fock- Räumen \mathcal{H} und \mathcal{F} . Die Wechselwirkung \mathcal{H}_{WW} induziert Übergänge zwischen Zuständen $|a; n_1, \dots, n_k, \dots, n_\infty\rangle$ und wir wollen diese Übergänge untersuchen und die Raten finden. Wir formulieren diese Aufgabe im Wechselwirkungsbild, wo die Operatoren die freie Evolution tragen und die Zustände den Rest. Der Hamiltonoperator im Wechselwirkungs-Bild hat dann die Form

$$H = U_{\text{Teilchen}}^{-1} \tilde{H} U_{\text{Teilchen}} = H_{\text{Teilchen}} + H_{\text{Strahlung}} + H_{\text{WW}} \quad (19.15)$$

mit den Komponenten

$$\begin{aligned} H_{\text{Teilchen}} &= \tilde{H}_{\text{Teilchen}}, \quad (\text{da } \partial_t \tilde{H}_{\text{Teilchen}} = 0), \\ H_{\text{Strahlung}} &\text{, unverändert,} \\ H_{\text{WW}} &= U_{\text{Teilchen}}^{-1} \tilde{H}_{\text{WW}} U_{\text{Teilchen}}. \end{aligned} \quad (19.16)$$

Wir nehmen an, H_{WW} werde adiabatisch ein- und wieder ausgeschaltet; in 2^{ter} Ordnung Störungstheorie ist die Dynamik des Zustandes $|\Psi(t)\rangle$ gegeben durch

$$\begin{aligned} |\Psi(t)\rangle &= e^{-iH_0(t-t_0)} \left[\mathbb{1} - \frac{i}{\hbar} \int_{t_0}^t dt_1 H_{\text{WW}}(t_1) \right. \\ &\quad \left. - \frac{1}{2\hbar^2} \int_{t_0}^t dt_1 dt_2 T(H_{\text{WW}}(t_1) H_{\text{WW}}(t_2)) + \dots \right] |\Psi_0\rangle \Big|_{t_0 \rightarrow -\infty}. \end{aligned} \quad (19.17)$$

Hier beschreibt $H_0 = H_{\text{Teilchen}} + H_{\text{Strahlung}}$ die freie Evolution der beiden Systeme ohne Wechselwirkung und $|\Psi_0\rangle$ ist der Initialzustand zur Zeit t_0 .

Der Wechselwirkungshamiltonian H_{WW} beinhaltet zwei Terme, vgl. (19.4), die wir im Folgenden kurz diskutieren (wir unterdrücken die Tilde).

$$H_{\text{WW}} = \sum_i \left[\frac{-q_i}{2m_i c} \left(\vec{p}_i \cdot \vec{A}_i(\vec{r}_i, t) + \vec{A}_i(\vec{r}_i, t) \cdot \vec{p}_i \right) + \frac{q_i^2}{2m_i c^2} A^2(\vec{r}_i, t) + q_i \phi(\vec{r}_i, t) \right],$$

wobei wir der Allgemeinheit wegen ein longitudinales Feld $\phi(\vec{r}_i, t)$ mit in die Diskussion einbeziehen⁶. Ist $q_i = q$ und $m_i = m$, für Teilchen mit Ladung q und Masse m , so schreibt man vereinfacht

$$H_{\text{WW}} = \int d^3r \left[-\frac{q}{c} \vec{j}(\vec{r}) \cdot \vec{A}(\vec{r}, t) + \frac{q^2}{2mc^2} \rho(\vec{r}) A^2(\vec{r}, t) + q\rho(\vec{r})\phi(\vec{r}, t) \right]$$

mit der Teilchen- und Stromdichte definiert via

$$\begin{aligned} \rho(\vec{r}) &= \sum_i \delta(\vec{r} - \vec{r}_i), \\ \vec{j}(\vec{r}) &= \frac{1}{2m} \sum_i [\vec{p}_i \delta(\vec{r} - \vec{r}_i) + \delta(\vec{r} - \vec{r}_i) \vec{p}_i]. \end{aligned} \quad (19.18)$$

Beachte, dass die Geschwindigkeit durch

$$\vec{v}_i \frac{\vec{p}_i}{m} - \frac{q}{mc} \vec{A}(\vec{r}_i, t) \quad (19.19)$$

gegeben ist, und der wirkliche Teilchenstrom damit

$$\vec{J}(\vec{r}) = \underbrace{\vec{j}(\vec{r})}_{\text{para-}} - \underbrace{(q/mc) \rho(\vec{r}) \vec{A}(\vec{r}, t)}_{\text{dia-magnetisch}} = -\frac{c}{q} \frac{\delta H_{\text{WW}}}{\delta \vec{A}} \quad (19.20)$$

ist. In Metallen wird der diamagnetische Strom durch einen Term im paramagnetischen Strom exakt vernichtet und der Rest des paramagnetischen Stroms erzeugt das ohmsche Gesetz.⁷ Im Supraleiter ist die Aufhebung inkomplett und der diamagnetische Strom wird zum Suprastrom, siehe London-Gleichung. Es ist also

⁶Für ein reines Strahlungsfeld ist $\phi = 0$.

⁷Beachte, dass für eine reguläre Behandlung des Leiters Streuprozesse an Verunreinigungen etc. berücksichtigt werden müssen. Ansonsten müssen wir einen idealen Leiter beschreiben, ein singuläres Objekt, welches von einem Supraleiter verschieden ist, Supraleiter \neq idealer Leiter.

$$\begin{array}{ll} \text{im Metall} & \vec{J} = \sigma \vec{E}, \\ \text{im Supraleiter} & \vec{J} = -\rho_s \vec{A}. \end{array}$$

Für Atome im Strahlungsfeld ist der diamagnetische Anteil klein,

$$\frac{(q^2/mc^2)\rho A^2}{(q/c)jA} = \frac{eA}{mcv} \stackrel{\omega A/c=\mathcal{E}, v=\hbar/ma_B}{\sim} \frac{e\mathcal{E}a_B}{\hbar\omega} \stackrel{\hbar\omega \sim e^2/a_B}{\sim} \frac{\mathcal{E}}{e/a_B^2} \ll 1,$$

da typische Laborfelder \mathcal{E} viel kleiner als die Feldstärke e/a_B^2 im Atom sind. Entsprechend können wir den Term $\propto A^2$ im Hamiltonian für das Strahlungsproblem vernachlässigen.

19.2 H-Atom im Strahlungsfeld

Um die Absorption und Emission von Photonen durch das H-Atom zu beschreiben, vgl. Abb. 19.1, gehen wir von folgendem Teilchen Hamiltonian aus,

$$H_{\text{Teilchen}} = \frac{p^2}{2m} - \frac{Ze^2}{r}, \quad (19.21)$$

und betrachten Übergänge zwischen den Eigenzuständen $|a\rangle$ und $|b\rangle$ zu H_{Teilchen} ,

$$\begin{array}{ll} H_{\text{Teilchen}} |a\rangle & = E_a |a\rangle, \\ H_{\text{Teilchen}} |b\rangle & = E_b |b\rangle. \end{array} \quad (19.22)$$

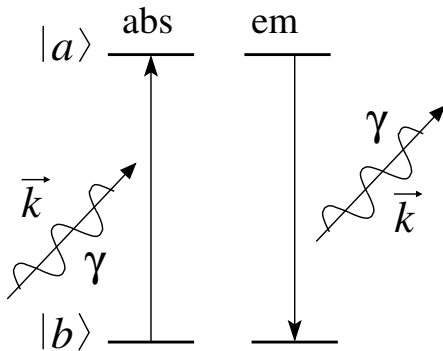


Abb. 19.1: Absorptions- und Emissionsprozesse eines Photons γ beim Übergang zwischen den elektronischen Niveaus $|a\rangle$ und $|b\rangle$ im Atom.

Wir betrachten zuerst den Fall der Emission eines Photons \vec{k}, λ unter Zerfall von $|a\rangle$ nach $|b\rangle$ mit $E_a > E_b$. Die Initial⁸ und Finalzustände im Gesamthilbertraum des Teilchens im Strahlungsfeld sind dann gegeben durch

$$\begin{aligned} |i\rangle &= |a; n_{\vec{k}\lambda}\rangle, \\ |f\rangle &= |b; n_{\vec{k}\lambda} + 1\rangle. \end{aligned} \quad (19.23)$$

Zur Berechnung der Übergangsrates genügt der erste-Ordnungs Term in der Störungsentwicklung (19.17) und mit $|\Psi_0\rangle = |i\rangle$ haben wir die Übergangsamplitude

$$\langle f|\Psi(t)\rangle \stackrel{1.\text{Ord.}}{=} \frac{1}{i\hbar} e^{-i\mathcal{E}_f(t-t_0)} \int_{t_0}^t dt_1 \langle f|H_{\text{WW}}(t_1)|i\rangle \quad (19.24)$$

für $|a\rangle \neq |b\rangle$ zu berechnen. Ohne Beschränkung der Allgemeinheit wählen wir alle unbeteiligten Moden als nicht besetzt, $n_{\vec{k}'\lambda'} = 0$. Das Matrixelement $\langle f|H_{\text{WW}}(t)|i\rangle$ lässt sich schreiben als

$$\langle f|H_{\text{WW}}(t_1)|i\rangle = \langle b; n_{\vec{k}\lambda} + 1|U_{\text{Teilchen}}^{-1}[(e\hbar/mci)\vec{A}(\vec{r}, t_1) \cdot \vec{\nabla}]U_{\text{Teilchen}}|a; n_{\vec{k}\lambda}\rangle,$$

wobei wir die Coulombbeziehung $\vec{\nabla} \cdot \vec{A}(\vec{r}, t) = 0$ benutzt haben. Wir lassen die Teilchenoperatoren auf die Teilchenkoordinaten und die Feldoperatoren auf den Feldzustand wirken und erhalten (wir wählen die Phase von $a_{\vec{k}'\lambda'}^\dagger$ um $\exp(-i\omega_{\vec{k}'}t_0)$ verschoben)

$$\begin{aligned} \langle f|H_{\text{WW}}(t_1)|i\rangle &= e^{i(E_b - E_a)(t_1 - t_0)/\hbar} \frac{e\hbar}{mci} \int d^3r \left\{ \Psi_b^*(\vec{r}) [\vec{\nabla} \Psi_a(\vec{r})] \right. \\ &\quad \cdot \langle n_{\vec{k}\lambda} + 1 | \sum_{\vec{k}'\lambda'} \left(\frac{2\pi\hbar c^2}{V\omega_{\vec{k}'}} \right)^{1/2} \vec{\varepsilon}_{\vec{k}'\lambda'}^* a_{\vec{k}'\lambda'}^\dagger e^{-i\vec{k}' \cdot \vec{r} + i\omega_{\vec{k}'}(t_1 - t_0)} | n_{\vec{k}\lambda} \rangle \left. \right\} \\ &\quad \text{mit } \langle n_{\vec{k}\lambda} + 1 | a_{\vec{k}'\lambda'}^\dagger | n_{\vec{k}\lambda} \rangle = \delta_{\vec{k}\vec{k}'} \delta_{\lambda\lambda'} (n_{\vec{k}\lambda} + 1)^{1/2} \\ &= e^{i(E_b - E_a + \hbar\omega_k)(t_1 - t_0)/\hbar} \frac{e\hbar}{mci} \left(\frac{2\pi\hbar c^2 (n_{\vec{k}\lambda} + 1)}{V\omega_k} \right)^{1/2} \\ &\quad \times \int d^3r e^{-i\vec{k} \cdot \vec{r}} \Psi_b^*(\vec{r}) \vec{\varepsilon}_{\vec{k}}^{\lambda*} \cdot \vec{\nabla} \Psi_a(\vec{r}). \end{aligned} \quad (19.25)$$

Die Übergangsamplitude $\langle f|\Psi(t)\rangle$ wird damit gleich

$$\begin{aligned} \langle f|\Psi(t)\rangle &= - \int_{t_0}^t dt_1 e^{-i[E_b + (n_{\vec{k}\lambda} + 1)\hbar\omega_k](t - t_1)/\hbar} \left(\frac{2\pi\hbar c^2 (n_{\vec{k}\lambda} + 1)}{V\omega_k} \right)^{1/2} \frac{e}{mc} \\ &\quad \times \int d^3r \left[e^{-i\vec{k} \cdot \vec{r}} \Psi_b^*(\vec{r}) \vec{\varepsilon}_{\vec{k}}^{\lambda*} \cdot \vec{\nabla} \Psi_a(\vec{r}) \right] e^{-i[E_a + n_{\vec{k}\lambda}\hbar\omega_k](t_1 - t_0)/\hbar}. \end{aligned} \quad (19.26)$$

⁸Wir bezeichnen den Initialzustand mit $|i\rangle$, den Finalzustand mit $|f\rangle$

Beachte die Phasen in (19.26) welche gerade die freie Zeitevolution von $|i\rangle$ zwischen t_0 und t_1 und von $|f\rangle$ zwischen t_1 und t widerspiegeln. Der Übergang $|i\rangle \rightarrow |f\rangle$ kann zu jeder Zeit t_1 zwischen t_0 und t stattfinden. Alle Phasen mit t und t_0 sind irrelevant für die Übergangswahrscheinlichkeit $|\langle f|\Psi\rangle|^2$, nur Phasen $\propto t_1$ sind relevant. Lassen wir $t_0 \rightarrow -\infty$ und $t \rightarrow \infty$ gehen, so erhalten wir für die differentielle Übergangsrate⁹

$$\frac{d}{dt}|\langle f|\Psi(t)\rangle|^2 = \delta W_{ab} = \frac{2\pi}{\hbar}\delta(E_b - E_a + \hbar\omega_k) \cdot |f_{ab}|^2, \quad (19.27)$$

mit

$$\begin{aligned} f_{ab} &= -\sqrt{\frac{2\pi\hbar c^2}{V\omega_k} \frac{e\hbar\sqrt{n_{\vec{k}\lambda}+1}}{mc}} \int d^3r e^{-i\vec{k}\cdot\vec{r}} \Psi_b^*(\vec{r}) \vec{\varepsilon}_{\vec{k}}^{\lambda*} \cdot \vec{\nabla} \Psi_a(\vec{r}) \\ &= -\frac{e\hbar}{m} \sqrt{\frac{2\pi\hbar(n_{\vec{k}\lambda}+1)}{V\omega_k}} \langle b|e^{-i\vec{k}\cdot\vec{r}} \vec{\varepsilon}_{\vec{k}}^{\lambda*} \cdot \vec{\nabla} |a\rangle. \end{aligned} \quad (19.28)$$

Die Summation über das Kontinuum der Photonenzustände,

$$\sum_{\vec{k}\lambda} = V \int \frac{d^3k}{(2\pi)^3} \sum_{\lambda} = \frac{V}{2\pi^2} \int \frac{d\Omega_{\vec{k}} \omega^2 d\omega}{4\pi c^3} \sum_{\lambda} \quad (19.29)$$

addiert diejenigen Moden im Strahlungsfeld die mit der Energieerhaltung $E_b - E_a + \hbar\omega_k = 0$ verträglich sind. Im folgenden betrachten wir ein isotropes unpolarisiertes Strahlungsfeld mit $n_{\vec{k}\lambda} \equiv n_k$ und erhalten für die Zerfallsrate von $a \rightarrow b$,

$$W_{ab}^{\text{em}} = \frac{2e^2\hbar\omega}{m^2c^3}(n_k + 1) \sum_{\lambda} \frac{d\Omega_{\vec{k}}}{4\pi} |\langle b|e^{-i\vec{k}\cdot\vec{r}} \vec{\varepsilon}_{\vec{k}}^{\lambda*} \cdot \vec{\nabla} |a\rangle|^2. \quad (19.30)$$

Das analoge Resultat für die Absorption von Strahlung \vec{k}, λ durch einen Übergang¹⁰ von b nach a erhält man durch Berechnung von $\partial_t|\langle f|\Psi(t)\rangle|^2$ mit

$$\begin{aligned} \Psi(t) &= U(t)|i\rangle, \\ |i\rangle &= |b; n_{\vec{k}\lambda}\rangle, \\ |f\rangle &= |a; n_{\vec{k}\lambda} - 1\rangle, \end{aligned} \quad (19.31)$$

⁹Die differentielle Übergangsrate ist $\partial_t|\int dt_1 \exp[i(E_b - E_a + \hbar\omega_k)t_1/\hbar]|^2 \sim 2\pi\hbar\delta(E_b - E_a + \hbar\omega_k)$.

¹⁰Zwischen den gleichen Zuständen $E_b < E_a$ wie oben.

und man findet¹¹ wiederum unter Annahme eines unpolarisierten, isotropen Strahlungsfeldes

$$W_{ab}^{\text{abs}} = \frac{2e^2\hbar\omega}{m^2c^3} n_k \sum_{\mathcal{X}} \frac{d\Omega_{\vec{k}}}{4\pi} |\langle a | e^{i\vec{k}\cdot\vec{r}} \vec{\varepsilon}_{\vec{k}}^{\lambda} \cdot \vec{\nabla} | b \rangle|^2. \quad (19.32)$$

Um quantitative Resultate zu erhalten, müssen wir die (beiden identischen) Matrixelemente berechnen. Da uns die Integration

$$\int d^3r e^{-i\vec{k}\cdot\vec{r}} \Psi_b^*(\vec{r}) \vec{\nabla} \Psi_a(\vec{r}) \quad (19.33)$$

mit dem Exponentialfaktor $\exp(-i\vec{k}\cdot\vec{r})$ zu schwierig ist, versuchen wir das Problem zu vereinfachen. Dazu stellen wir fest, dass $|E_a - E_b| \sim$ einige eV ist, somit ist der k -Vektor der Strahlung von der Grössenordnung (Energie des gelben Lichtes ist etwa 2 eV)

$$\begin{aligned} k = \frac{\omega}{c} = \frac{|E_b - E_a|}{\hbar c} &\sim \left(\frac{2\text{eV}}{6.58 \cdot 10^{-16} \text{eVs}} \right) \cdot \frac{1}{3 \cdot 10^{18} \text{\AA/s}} \\ &\sim \frac{1}{1000 \text{\AA}}; \end{aligned} \quad (19.34)$$

entsprechend können wir den Faktor $\exp(-i\vec{k}\cdot\vec{r})$ im Volumen des Atoms (wo $r \approx a_B \sim 1 \text{\AA}$) konstant = 1 setzen und wir erhalten das Matrixelement

$$|\langle a | e^{i\vec{k}\cdot\vec{r}} \vec{\varepsilon}_{\vec{k}}^{\lambda} \cdot \vec{\nabla} | b \rangle|^2 \approx \frac{1}{\hbar^2} |\langle b | \vec{p} | a \rangle \cdot \vec{\varepsilon}_{\vec{k}}^{\lambda*}|^2. \quad (19.35)$$

In einem letzten Schritt ersetzen wir den Impuls \vec{p} mit Hilfe des Kommutators $[H_{\text{Teilchen}}, \vec{r}] = -i\hbar\vec{p}/m$ durch den Ortsvektor \vec{r} und finden

$$|\langle a | e^{i\vec{k}\cdot\vec{r}} \vec{\varepsilon}_{\vec{k}}^{\lambda} \cdot \vec{\nabla} | b \rangle|^2 \approx \left(\frac{m\omega}{\hbar} \right)^2 |\langle b | \vec{r} | a \rangle \cdot \vec{\varepsilon}_{\vec{k}}^{\lambda*}|^2. \quad (19.36)$$

Die folgende (klassische) Abschätzung liefert das (qualitativ) gleiche Ergebnis: wir ersetzen im Term $-(e/mc)\vec{A} \cdot \vec{p}$ von H_{WW} den Impuls durch die Geschwindigkeit, $-(e/mc)\vec{A} \cdot \partial_t m\vec{r}$, und wälzen die Zeitableitung auf das Vektorfeld ab, $\sim e[(1/c)\partial_t \vec{A}] \cdot \vec{r} = -e\vec{E} \cdot \vec{r}$.¹² Der Ausdruck $e\vec{r} \cdot \vec{E}$ ist gerade die Energie des Dipols $e\vec{r}$ im Feld \vec{E} . Damit erhalten wir den elektrischen Dipol-Übergang E1 im H-Atom.

¹¹Beachte: $\langle n_{\vec{k}\lambda} - 1 | a_{\vec{k}'\lambda} | n_{\vec{k}\lambda} \rangle = \sqrt{n_{\vec{k}\lambda}} \delta_{\vec{k}\vec{k}'} \delta_{\lambda\lambda'}$.

¹²Die elektrische Feldstärke des Photonenfeldes lässt sich abschätzen via $E^2 \sim (\omega/c)^2 [2\pi\hbar c^2/\omega V] n_{\vec{k}\lambda} \sim 2\pi\hbar\omega n_{\vec{k}\lambda}/V$.

Schliesslich können wir mit $\vec{r}_{ab} \equiv \langle b|\vec{r}|a\rangle$ den Ausdruck (19.30) schreiben als (wir definieren die Feinstrukturkonstante $\alpha = e^2/\hbar c \approx 1/137$, der kleine Parameter in der Störungsreihe der QED)

$$W_{ab}^{\text{em,abs}} = 2\alpha \frac{\omega^3}{c^2} \binom{n_k + 1}{n_k} \sum_{\lambda} \frac{d\Omega_{\vec{k}}}{4\pi} |\vec{r}_{ab} \cdot \vec{\varepsilon}_{\vec{k}}^{\lambda*}|^2 \quad (19.37)$$

und die Integration über den photonischen Freiheitsgrad \vec{k}, λ ausführen. Mit

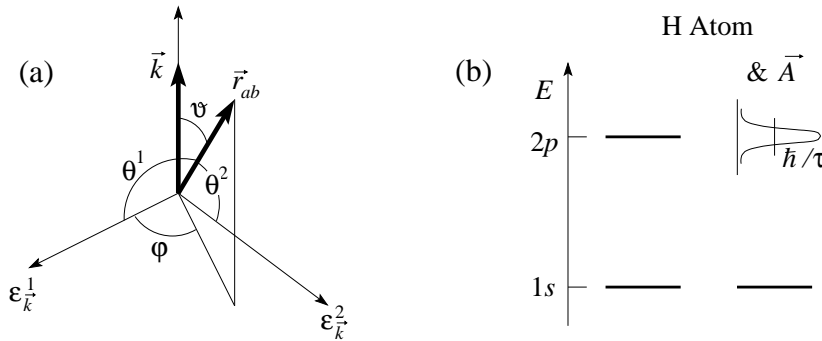


Abb. 19.2: (a) Geometrie zur \vec{k} -Integration mit Definition der Winkel θ^1 , θ^2 , ϑ , und φ . (b) Verbreiterung des $2p$ Niveaus aufgrund der Ankopplung an das elektromagnetische Feld \vec{A} . Die Verbreiterung ist via Heisenberg-Unschärfe durch die Lebenszeit τ des Zustandes gegeben.

der Wahl von $|a\rangle, |b\rangle$ ist \vec{r}_{ab} im Raum fixiert¹³. Wir definieren die Winkel θ^1 und θ^2 via (vgl. Abb. 19.2)

$$\begin{aligned} \cos \theta^1 &= \frac{|\vec{r}_{ab} \cdot \vec{\varepsilon}_{\vec{k}}^1|}{r_{ab}}, & \cos \theta^2 &= \frac{|\vec{r}_{ab} \cdot \vec{\varepsilon}_{\vec{k}}^2|}{r_{ab}}, \\ \cos \theta^1 &= \sin \vartheta \cos \varphi, & \cos \theta^2 &= \sin \vartheta \sin \varphi. \end{aligned} \quad (19.38)$$

Die Summation über die Polarisationen λ ergibt das Gesamtgewicht $\sin^2 \vartheta$ für einen \vec{k} Vektor und mit der Integration

$$\int \frac{d\Omega_{\vec{k}}}{4\pi} \sin^2 \vartheta = \frac{2\pi}{4\pi} \int_{-1}^1 dz (1 - z^2) = \frac{2}{3} \quad (19.39)$$

erhalten wir die Schlussformel (mit $k = 2\pi/\lambda = 1/\lambda$)

$$W_{ab}^{\text{em,abs}} = \frac{4}{3} \alpha \frac{\omega^3}{c^2} |r_{ab}|^2 \binom{n_k + 1}{n_k}. \quad (19.40)$$

¹³Beachte, dass $\vec{r}_{ab} = \exp(i\chi)\vec{R}_{ab}$ mit $\vec{R}_{ab} \in \mathbb{R}^3$ ist; oBdA können wir $\vec{r}_{ab} \in \mathbb{R}^3$ wählen und die Phase ignorieren.

Diese Übergangsraten definieren endliche Lebenszeiten für die angeregten Zustände des Wasserstoffatoms. Zum Beispiel zerfällt der $2p$ Zustand in den Grundzustand $1s$. Für eine grobe Abschätzung der Lebenszeit des $2p$ -Zustandes benutzen wir $\hbar\omega = E_{2p} - E_{1s} = E_R(1 - 1/4) = (3/4)E_R \sim 10$ eV, $r_{ab} \sim a_B \approx 0.5\text{\AA}$, $\omega/c = k \sim 1/200\text{\AA}$, $\hbar = 6.58 \cdot 10^{-16}$ eVs, $n_k = 0$ für die spontane Emission und mit $\alpha = 1/137$ finden wir

$$W_{ab}^{2p \rightarrow 1s} \simeq \alpha \frac{(10 \text{ eV})}{6.58 \cdot 10^{-16} \text{ eVs}} 6 \cdot 10^{-6} \sim 10^9 \text{ s}^{-1}. \quad (19.41)$$

Die endliche Lebenszeit $\tau_{2p} = 1/W_{ab} \sim 10^{-9}$ s führt auf eine relative Niveaubreiterung¹⁴

$$\frac{\Delta E_{2p}}{E_{2p}} \sim \frac{\hbar}{\tau_{2p} E_{2p}} \sim 10^{-7}. \quad (19.42)$$

Das $2p$ Niveau bleibt immer noch scharf definiert.

19.2.1 Auswahlregeln

Den obigen $2p \rightarrow 1s$ Übergang haben wir nicht zufällig ausgewählt: da die Übergänge von den Matrixelementen $\langle b | \vec{r} | a \rangle$ abhängen unterliegen sie folgenden Auswahlregeln: Die Zustände a und b des Atoms seien durch die Bahndrehimpulse L_a und L_b charakterisiert; mit Hilfe der Darstellung

$$\vec{r} = \begin{pmatrix} x \\ y \\ z \end{pmatrix} = r \sqrt{\frac{4\pi}{3}} \begin{pmatrix} -(Y_{1,1} - Y_{1,-1})/\sqrt{2} \\ i(Y_{1,1} + Y_{1,-1})/\sqrt{2} \\ Y_{1,0} \end{pmatrix}, \quad (19.43)$$

$$(19.44)$$

definieren wir den Tensor V_q^1 erster Stufe (ein Vektor)

$$\begin{aligned} V_{q=\pm 1}^1 &= \mp(x \pm iy)/\sqrt{2} = r\sqrt{4\pi/3} Y_{1,\pm 1}, \\ V_{q=0}^1 &= z = r\sqrt{4\pi/3} Y_{1,0}, \end{aligned} \quad (19.45)$$

und schreiben die Matrixelemente um auf Linearkombinationen von

$$\langle b; L_b, m_b | V_q^1 | a; L_a, m_a \rangle \stackrel{\text{WET}}{=} \frac{\langle b; L_b || V^1 || a; L_a \rangle}{\sqrt{2L_a + 1}} \underbrace{\langle 1L_a q m_a | 1L_a L_b m_b \rangle}_{\text{CG-Koeffizienten}}. \quad (19.46)$$

¹⁴Diese Verbreiterung ergibt sich durch die Energieunschärfe gemäss $\Delta E \Delta t \sim \hbar$ (Heisenberg Unschärferelation).

Dabei erlaubt uns das Wigner Eckart Theorem (WET) die Abhängigkeiten von den Drehimpulsquantenzahlen durch Clebsch-Gordon(CG)-Koeffizienten $\langle j_1 j_2 m_1 m_2 | j_1 j_2 j m \rangle$ auszudrücken. Diese CG-Koeffizienten sind nur von 0 verschieden, wenn der Gesamtdrehimpuls $j = L_b$ des Finalzustandes sich aus den Drehimpulsen $j_1 = 1$ des elektromagnetischen Feldes (erscheint via dem Vektor V_q^1 und entspricht dem Spin = 1 des Photons) und des Ausgangszustandes $j_2 = L_a$ des Atomes kombinieren lässt. Damit erhalten wir die Auswahlregeln

$$\begin{aligned} \Delta m &= m_a - m_b = 0, \pm 1, \\ \Delta L &= L_a - L_b = 0, \pm 1, \\ \text{aber nicht:} \quad L_a &= L_b = 0. \end{aligned} \quad (19.47)$$

Die Formeln (19.47) geben die Auswahlregeln für Vektoroperatoren. Zusätzlich müssen a und b verschiedene Paritäten haben

$$\pi_a = -\pi_b, \quad (19.48)$$

womit $\Delta L = 0$ ausgeschlossen wird.

19.2.2 Diskussion

Wir analysieren die Übergangsraten $W_{ab}^{\text{em,abs}}$ gegeben durch (19.40). Der Unterschied in den Faktoren $n_k + 1$ für die Emission und n_k für die Absorption ist sehr bedeutsam. Es scheint klar, dass die Absorptionswahrscheinlichkeit proportional zu n_k sein sollte – dies ist ein klassisch erwartetes Resultat. Die Emissionswahrscheinlichkeit zerfällt in eine induzierte Emission proportional zu n_k , welche gerade die Absorption kompensiert, und eine zusätzliche spontane Emission proportional zu 1. Ein angeregter Zustand zerfällt also unter Emission von Strahlung auch wenn er nicht entsprechend gestört wird! Dieser Effekt hat Anfang des Jahrhunderts die QM eingeläutet!

Betrachte ein Ensemble von Atomen (mit Niveaus $A > B$) im Gleichgewicht mit dem Strahlungsfeld γ_k ,

$$A \leftrightarrow B + \gamma_k, \quad E_A - E_B = \hbar\omega_k. \quad (19.49)$$

Die Populationen $N(A)$ und $N(B)$ der beiden Niveaus sind gemäss dem Prinzip des lokalen Gleichgewichts (detailed balance) gegeben durch

$$N(B)W_{\text{abs}} = N(A)W_{\text{em}} \quad (19.50)$$

und mit dem Ausdruck (19.40) für die Raten $W_{ab}^{\text{em,abs}}$ ergibt sich

$$\frac{N(B)}{N(A)} = \frac{n_k + 1}{n_k}. \quad (19.51)$$

Andererseits ist gemäss Boltzmann

$$\frac{N(B)}{N(A)} = e^{\hbar\omega_k/k_B T} \quad (19.52)$$

und die Kombination des Resultates (19.51) aus der Quantenmechanik und dem Quotienten (19.52) aus der statistischen Mechanik gibt uns die Besetzungszahl n_k für die elektromagnetische Mode mit Wellenzahl k , den sogenannten Bose-Faktor

$$n_k = \frac{1}{e^{\hbar\omega_k/k_B T} - 1}. \quad (19.53)$$

Ein Behälter mit reflektierenden Wänden und Planckschem Kohlekorn ist nichts weiter als eine experimentelle Realisierung eines Systems, in dem alle Moden \vec{k} ins Gleichgewicht kommen können¹⁵. Die Energiedichte $u(\omega)d\omega$ im Spektralbereich $d\omega$ ist dann gegeben durch

$$u(\omega)d\omega = \underbrace{\frac{1}{V}}_{\text{Dichte}} \underbrace{\frac{\hbar\omega}{e^{\hbar\omega/k_B T} - 1}}_{\text{Energie der Mode } \omega} \underbrace{2 \left(\frac{L}{2\pi}\right)^3 4\pi k^2 dk}_{\text{\#Moden in } d\omega}; \quad (19.54)$$

der Faktor in der Modenzahl (# Moden) berücksichtigt die 2 Polarisationen. Der Ausdruck (19.54) liefert uns die spektrale Energiedichte $du/d\nu = u(\omega) d\omega/d\nu$ (Plancksche Formel)

$$u(\nu) = \frac{8\pi h\nu^3}{c^3} \frac{1}{e^{h\nu/k_B T} - 1}. \quad (19.55)$$

19.2.3 Höhere Ordnung

Ist der $E1$ -Dipolübergang durch Symmetrie verboten, $\vec{r}_{ab} = 0$, so müssen wir weitere Terme in der Entwicklung von $e^{-i\vec{k}\cdot\vec{r}}$ im Matrixelement von (19.30) berücksichtigen,

$$e^{-i\vec{k}\cdot\vec{r}} \approx 1 - i\vec{k}\cdot\vec{r} - \frac{(\vec{k}\cdot\vec{r})^2}{2} + \dots \quad (19.56)$$

¹⁵Ein Kohlekorn ist ein Körper, der alle 2-Niveausysteme mit $E_A - E_B \in \mathbb{R}$ beliebig enthält; 'schwarze Kohle' absorbiert und reemittiert jede Mode.

Dabei erzeugt die 1 den $E1$ Übergang. Der nächste Term $-i\vec{k} \cdot \vec{r}$ erzeugt elektrische Quadrupol- und magnetische Dipolübergänge:

Wir müssen Matrixelemente der Form

$$\langle b | (\vec{k} \cdot \vec{r}) (\vec{\varepsilon}_k^{\lambda*} \cdot \vec{p}) | a \rangle \quad (19.57)$$

berechnen, welche wir wie folgt zerlegen können,

$$\begin{aligned} \langle b | (\vec{k} \cdot \vec{r}) (\vec{\varepsilon}_k^{\lambda*} \cdot \vec{p}) | a \rangle &= \frac{1}{2} \langle b | (\vec{k} \cdot \vec{r}) (\vec{\varepsilon} \cdot \vec{p}) + (\vec{k} \cdot \vec{p}) (\vec{\varepsilon} \cdot \vec{r}) | a \rangle \\ &+ \frac{1}{2} \langle b | (\vec{k} \cdot \vec{r}) (\vec{\varepsilon} \cdot \vec{p}) - (\vec{k} \cdot \vec{p}) (\vec{\varepsilon} \cdot \vec{r}) | a \rangle \\ &= \frac{1}{2} \langle b | \underbrace{\vec{k} \cdot (\vec{r}\vec{p} + \vec{p}\vec{r})}_{\text{symm. Tensor}} \vec{\varepsilon} | a \rangle + \frac{1}{2} \langle b | \underbrace{(\vec{k} \wedge \vec{\varepsilon})}_{\rightarrow \vec{\nabla} \wedge \vec{A} = \vec{B}} \cdot \underbrace{(\vec{r} \wedge \vec{p})}_{\vec{L}} | a \rangle. \end{aligned} \quad (19.58)$$

Der Term $\propto \vec{B} \cdot \vec{L}$ wird mit dem Spin-Term $g(e/2mc)\vec{B} \cdot \vec{S}$ kombiniert und ergibt den magnetischen Dipolübergang M1 mit den Auswahlregeln $|L_b - L_a| \leq 1$ für den Drehimpuls und $\pi_a = \pi_b$ für die Parität (der Übergang mit $L_b = L_a = 0$ ist verboten).

Den symmetrischen (tensoriellen) Anteil $\propto (\vec{r}\vec{p} + \vec{p}\vec{r})$ formen wir um gemäss

$$\begin{aligned} (\vec{r}\vec{p} + \vec{p}\vec{r}) &= \frac{im}{\hbar} [H_0, \vec{r}\vec{r}] \\ \rightarrow \frac{1}{2} \langle b | \vec{k} \cdot (\vec{r}\vec{p} + \vec{p}\vec{r}) \vec{\varepsilon} | a \rangle &= -\frac{im\omega}{2} \vec{k} \cdot \langle b | \vec{r}\vec{r} | a \rangle \cdot \vec{\varepsilon}, \end{aligned} \quad (19.59)$$

und erhalten den elektronischen Quadrupol-Übergang $E2$ mit den Auswahlregeln $|L_b - L_a| \leq 2 \leq L_a + L_b$ und $\pi_a = \pi_b$. Die Lebenszeit von Zuständen a mit verbotenen $E1$ -Übergängen ist viel länger, z.B., produziert der Faktor $\vec{k} \cdot \vec{r}$ im $E2$ -Übergang eine Reduktion

$$(\vec{k} \cdot \vec{r})^2 \sim \left(\frac{a_B}{\lambda} \right)^2 \sim 10^{-6}, \quad (19.60)$$

womit wir eine Lebenszeit im ms-Bereich erhalten. Der $2s \rightarrow 1s$ Zerfall ist extrem verboten: $E1$ ist Paritätsverboten, $M1$ gibt keinen Beitrag für nichtrelativistische Wellenfunktionen, $E2$ ist Drehimpulsverboten. Der Zerfall erfolgt via 2-Photon-Emission mit $\tau \approx 0.15$ s.

19.3 Lichtstreuung

In der Lichtstreuung betrachten wir Streuprozesse von Photonen $\vec{k}\lambda \rightarrow \vec{k}'\lambda'$. Ohne Beschränkung der Allgemeinheit wählen wir deshalb

$$\begin{aligned} |i\rangle &= |a; \vec{k}\lambda\rangle, \\ |f\rangle &= |b; \vec{k}'\lambda'\rangle, \end{aligned} \quad (19.61)$$

das heisst $n_{\vec{k}\lambda} = 1$ oder $= 0$; der Wert 1 wird nur für die betrachteten streuenden Photonzustände angenommen. a und b sind wiederum die Quantenzahlen des im Streuprozess involvierten Wasserstoff-artigen Atoms. Der Wechselwirkungs Hamiltonian H_{WW} wie in (19.15) beschrieben vermag $|i\rangle$ und $|f\rangle$ im Photonensektor via dem diamagnetischen Term A^2 in erster und via dem paramagnetischen Term $\vec{A} \cdot \vec{p}$ in zweiter Ordnung zu verbinden: in beiden Fällen tauchen Paarungen $a_{\vec{k}\lambda} a_{\vec{k}'\lambda'}^\dagger$ und $a_{\vec{k}'\lambda'}^\dagger a_{\vec{k}\lambda}$ auf, welche $|\vec{k}\lambda\rangle$ in $|\vec{k}'\lambda'\rangle$ überführen. Es gibt drei relevante Prozesse die sich gemäss Abb. 19.3 durch Feynmangraphen darstellen lassen. Dabei ist der Prozess A in erster Ordnung Störungstheorie in A^2 zu berechnen, die Prozesse B und C sind Prozesse zweiter Ordnung in $\vec{A} \cdot \vec{p}$.

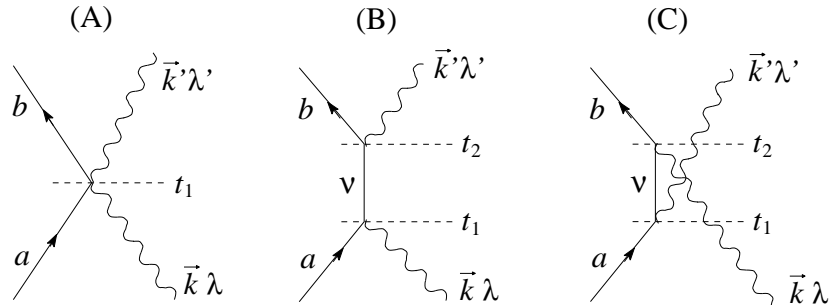


Abb. 19.3: Feynmandiagramme zur Lichtstreuung: (A): erste-Ordnung Prozess in A^2 , 'seagull graph', mit einem 4-er Vertex mit zwei Elektronenlinien und zwei Photonlinien. (B) und (C): zweite-Ordnung Prozesse in $\vec{A} \cdot \vec{p}$ mit zwei 3-er Vertices mit nur einer Photonlinie. (B) Absorption vor Emission, (C) Emission vor Absorption. Im allgemeinen wird die Form der Vertices durch diejenige des Wechselwirkungsterms bestimmt.

Erste Ordnung A^2 Term

In erster Ordnung A^2 erhalten wir für die Amplitude $\langle f|\Psi(t)\rangle$ [vgl. (19.25) und (19.26)]

$$\begin{aligned} \langle f|\Psi(t)\rangle &\approx \frac{1}{i\hbar} \int_{t_0}^t dt_1 e^{-i(E_b + \hbar\omega_{k'}) (t-t_1)/\hbar} \left\{ \frac{e^2}{2m^2c^2} \left(\frac{2\pi\hbar c^2}{V\sqrt{\omega_k\omega_{k'}}} \right) \right. \\ &\quad \times \langle b; \vec{k}'\lambda' | (a_{\vec{k}\lambda}^\dagger a_{\vec{k}'\lambda'} + a_{\vec{k}'\lambda'}^\dagger a_{\vec{k}\lambda}) \vec{\varepsilon}_{\vec{k}}^\lambda \cdot \vec{\varepsilon}_{\vec{k}'}^{\lambda'*} e^{i(\vec{k}-\vec{k}')\cdot\vec{r}} | a; \vec{k}\lambda \rangle \left. \right\} \\ &\quad \times e^{-i(E_a + \hbar\omega_k)(t_1-t_0)/\hbar}. \end{aligned} \quad (19.62)$$

Das Matrixelement in (19.62) faktorisiert mit einem Teilchenanteil $\langle a|b\rangle = \delta_{ab}$ und einem Photonenanteil $\propto \vec{\varepsilon}_{\vec{k}}^\lambda \cdot \vec{\varepsilon}_{\vec{k}'}^{\lambda'*}$.

Zweite Ordnung in $\vec{A} \cdot \vec{p}$

Die zweite Ordnung Störungstheorie in $\vec{A} \cdot \vec{p}$ ist etwas aufwändiger. Das Produkt $(\vec{A} \cdot \vec{p})_1 (\vec{A} \cdot \vec{p})_2$ beschreibt Prozesse bei denen $(\vec{A} \cdot \vec{p})_1$ zuerst bei t_1 das Photon $|\vec{k}\lambda\rangle$ vernichtet und $(\vec{A} \cdot \vec{p})_2$ das Photon $|\vec{k}'\lambda'\rangle$ bei $t_2 > t_1$ erzeugt. Alternativ kann $(\vec{A} \cdot \vec{p})_1$ zuerst das Photon $|\vec{k}'\lambda'\rangle$ bei t_1 erzeugen und der Faktor $(\vec{A} \cdot \vec{p})_2$ vernichtet das Photon $|\vec{k}\lambda\rangle$ bei der späteren Zeit $t_2 > t_1$. Die Amplitude für diese Prozesse ist gegeben durch

$$\begin{aligned} \langle f|\Psi(t)\rangle &\approx \frac{1}{(i\hbar)^2} \int_{t_0}^t dt_2 \int_{t_0}^{t_2} dt_1 e^{-i(E_b + \hbar\omega_{k'}) (t-t_2)/\hbar} \frac{e^2}{m^2c^2} \frac{2\pi\hbar c^2}{V\sqrt{\omega_k\omega_{k'}}} \sum_{\nu} \\ &\quad \left[\langle b; \vec{k}'\lambda' | a_{\vec{k}'\lambda'}^\dagger \vec{\varepsilon}_{\vec{k}'}^{\lambda'*} \cdot \vec{p} e^{-i\vec{k}'\cdot\vec{r}} | \nu; 0 \rangle e^{-iE_\nu(t_2-t_1)/\hbar} \langle \nu; 0 | a_{\vec{k}\lambda} \vec{\varepsilon}_{\vec{k}}^\lambda \cdot \vec{p} e^{i\vec{k}\cdot\vec{r}} | a; \vec{k}\lambda \rangle \right. \\ &\quad + \langle b; \vec{k}'\lambda' | a_{\vec{k}\lambda} \vec{\varepsilon}_{\vec{k}}^\lambda \cdot \vec{p} e^{i\vec{k}\cdot\vec{r}} | \nu; \vec{k}\lambda, \vec{k}'\lambda' \rangle e^{-i(E_\nu + \hbar\omega_k + \hbar\omega_{k'}) (t_2-t_1)/\hbar} \\ &\quad \left. \times \langle \nu; \vec{k}\lambda, \vec{k}'\lambda' | a_{\vec{k}'\lambda'}^\dagger \vec{\varepsilon}_{\vec{k}'}^{\lambda'*} \cdot \vec{p} e^{-i\vec{k}'\cdot\vec{r}} | a; \vec{k}\lambda \rangle \right] \\ &\quad \times e^{-i(E_a + \hbar\omega_k)(t_1-t_0)/\hbar}. \end{aligned} \quad (19.63)$$

Formel (19.63) hat eine einfache Struktur: auf die freie Propagation zwischen t_0 und t_1 folgt ein Prozess, dann eine freie Propagation mit einem angeregten Zustand ν zwischen t_1 und t_2 , dann wieder ein Prozess und abschliessend wieder eine freie Propagation zwischen t_2 und t , vgl. dazu die Feynmangraphen in Abb. 19.3 und folgende schematische Darstellung,

$$\langle f|\Psi(t)\rangle \approx \int_{t_0}^t dt_2 \int_{t_0}^{t_2} dt_1 e^{-i(t-t_2)\dots} \sum_{\nu} \underbrace{\left(\langle \cdot | \cdot | \nu \rangle e^{-i(t_2-t_1)\dots} \langle \nu | \cdot | \cdot \rangle \right)}_{(B)}$$

$$+ \underbrace{\langle \cdot | \cdot | \nu \rangle e^{-i(t_2-t_1)\cdot} \langle \nu | \cdot | \cdot \rangle}_{(C)} e^{-i(t_1-t_0)\cdot}. \quad (19.64)$$

Die Integration über t_1 in (19.63) erzeugt die Energienenner $(E_\nu - E_a - \hbar\omega_k)^{-1}$ und $(E_\nu - E_a + \hbar\omega_{k'})^{-1}$, und mit $\exp(-i\vec{k}' \cdot \vec{r}) \approx 1$, $\exp(-i\vec{k} \cdot \vec{r}) \approx 1$ erhalten wir

$$\begin{aligned} \langle f | \Psi(t) \rangle &\approx -\frac{1}{i\hbar} \int_{t_0}^t dt_2 e^{-i(E_b + \hbar\omega_{k'})(t-t_2)/\hbar} \frac{e^2}{m^2 c^2} \frac{2\pi\hbar c^2}{V\sqrt{\omega_k\omega_{k'}}} \\ &\times \sum_{\nu} \left[\frac{\langle b | \vec{\varepsilon}_{\vec{k}'}^{\lambda'*} \cdot \vec{p} | \nu \rangle \langle \nu | \vec{\varepsilon}_{\vec{k}}^{\lambda} \cdot \vec{p} | a \rangle}{E_\nu - E_a - \hbar\omega_k} + \frac{\langle b | \vec{\varepsilon}_{\vec{k}}^{\lambda} \cdot \vec{p} | \nu \rangle \langle \nu | \vec{\varepsilon}_{\vec{k}'}^{\lambda'*} \cdot \vec{p} | a \rangle}{E_\nu - E_a + \hbar\omega_{k'}} \right] \\ &\times e^{-i(E_a + \hbar\omega_k)(t_2-t_0)/\hbar}. \end{aligned} \quad (19.65)$$

Die Amplituden (19.62) und (19.65) müssen wir kohärent addieren (wir ersetzen t_2 in (19.65) durch t_1 ; damit können wir beide Ausdrücke unter ein Zeitintegral über t_1 schreiben und die Amplituden addieren). Anschliessend quadrieren wir um die Wahrscheinlichkeit der drei interferierenden Prozesse zu finden und dividieren anschliessend durch t um die Übergangsrate zu erhalten. Die resultierende δ -Funktion $\delta(E_b + \hbar\omega_{k'} - E_a - \hbar\omega_k)$ integrieren wir über das Kontinuum der Photonen im Endzustand [entsprechend erzwingt die Energieerhaltung dass $\hbar\omega_{k'} \rightarrow \hbar\omega - (E_b - E_a)$] und erhalten für die in $d\Omega_{\vec{k}'}$ gestreuten Zustände (prüfe, dass alle Terme dieselbe Dimensionalität haben)

$$\begin{aligned} W_{ab,d\Omega} &= \frac{2\pi}{\hbar} \left(\frac{2\pi\hbar c^2}{V\sqrt{\omega\omega'}} \right)^2 \left(\frac{e^2}{mc^2} \right)^2 \frac{V}{2\pi^2} \frac{\omega'^2}{\hbar c^3} \frac{d\Omega_{\vec{k}'}}{4\pi} \\ &\times \left| \delta_{ab} \vec{\varepsilon}_{\vec{k}}^{\lambda} \cdot \vec{\varepsilon}_{\vec{k}'}^{\lambda'*} - \frac{1}{m} \sum_{\nu} \left[\frac{\langle b | \vec{\varepsilon}_{\vec{k}'}^{\lambda'*} \cdot \vec{p} | \nu \rangle \langle \nu | \vec{\varepsilon}_{\vec{k}}^{\lambda} \cdot \vec{p} | a \rangle}{E_\nu - E_a - \hbar\omega} \right. \right. \\ &\quad \left. \left. + \frac{\langle b | \vec{\varepsilon}_{\vec{k}}^{\lambda} \cdot \vec{p} | \nu \rangle \langle \nu | \vec{\varepsilon}_{\vec{k}'}^{\lambda'*} \cdot \vec{p} | a \rangle}{E_\nu - E_a + \hbar\omega'} \right] \right|^2. \end{aligned} \quad (19.66)$$

Die einfallende Photonenstromdichte ist $j = nc = c/V$. Den Vorfaktor

$$\frac{2\pi}{\hbar} \left(\frac{2\pi\hbar c^2}{V\sqrt{\omega\omega'}} \right)^2 \left(\frac{e^2}{mc^2} \right)^2 \frac{V}{2\pi^2} \frac{\omega'^2}{\hbar c^3} \frac{1}{4\pi} \frac{V}{c} = \frac{e^4}{m^2 c^4} \frac{\omega'}{\omega} \quad (19.67)$$

drücken wir durch den klassischen Elektronenradius

$$r_0 = \frac{e^2}{mc^2} \approx 2.8 \cdot 10^{-13} \text{ cm} \quad (19.68)$$

aus und erhalten für den differentiellen Wirkungsquerschnitt die Kramers-Heisenberg Formel für die **Lichtstreuung**,

$$\frac{d\sigma}{d\Omega} = r_0^2 \frac{\omega'}{\omega} \left| \delta_{ab} \vec{\varepsilon}_{\vec{k}}^\lambda \cdot \vec{\varepsilon}_{\vec{k}'}^{\lambda'*} - \frac{1}{m} \sum_{\nu} \left[\frac{\langle b | \vec{\varepsilon}_{\vec{k}'}^{\lambda'*} \cdot \vec{p} | \nu \rangle \langle \nu | \vec{\varepsilon}_{\vec{k}}^\lambda \cdot \vec{p} | a \rangle}{E_{\nu} - E_a - \hbar\omega_k} + \frac{\langle b | \vec{\varepsilon}_{\vec{k}}^\lambda \cdot \vec{p} | \nu \rangle \langle \nu | \vec{\varepsilon}_{\vec{k}'}^{\lambda'*} \cdot \vec{p} | a \rangle}{E_{\nu} - E_a + \hbar\omega_{k'}} \right] \right|^2. \quad (19.69)$$

Als Übungsaufgabe berechne man mit Hilfe von (19.69) die Rayleigh-, Thomson- und Raman- Streuung. Wir geben hier nur eine kurze Diskussion.

19.3.1 Rayleigh-Streuung

Rayleigh Streuung behandelt die elastische Streuung von langwelligem Licht an Atomen; damit sind die Energien von Anfangs- und Endzuständen fixiert mit $a = b$, $\hbar\omega = \hbar\omega' \ll \hbar\omega_{\nu a} = E_{\nu} - E_a > 0$. Alle drei Terme in (19.69) sind relevant (der erste Term wird durch einen Teil des zweiten Terms exakt kompensiert) und wir erhalten das berühmte ω^4 -Gesetz (wir benutzen die Relation $[H, \vec{r}] = -i\hbar\vec{p}/m$, vgl. (19.36))

$$\frac{d\sigma}{d\Omega} = \left(\frac{r_0 m}{\hbar} \right)^2 \omega^4 \left| \sum_{\nu} \frac{(\vec{r} \cdot \vec{\varepsilon}_{\vec{k}'}^{\lambda'*})_{a\nu} (\vec{r} \cdot \vec{\varepsilon}_{\vec{k}}^\lambda)_{\nu a} + (\vec{r} \cdot \vec{\varepsilon}_{\vec{k}}^\lambda)_{a\nu} (\vec{r} \cdot \vec{\varepsilon}_{\vec{k}'}^{\lambda'*})_{\nu a}}{\omega_{\nu a}} \right|^2 \quad (19.70)$$

welches erklärt, weshalb der Himmel blau und die Abendsonne rot ist. Mit einer dimensionellen Abschätzung erhalten wir (mit $m r_{\nu a}^2 / \hbar^2 \sim 1 / \hbar\omega_{\nu a}$)

$$\frac{d\sigma}{d\Omega} \sim r_0^2 \frac{\omega^4}{\omega_{\nu a}^4}.$$

19.3.2 Thomson-Streuung

Hierbei handelt es sich um hochenergetische elastische Lichtstreuung an Elektronen. Da $\hbar\omega \gg$ Bindungsenergie, ist die Bindung der Elektronen an die Atome irrelevant und die streuenden Objekte können als freie Elektronen beschrieben werden. Da $\hbar\omega \gg (\vec{\varepsilon}_{\vec{k}'}^{\lambda'*} \cdot \vec{p})_{a\nu} (\vec{\varepsilon}_{\vec{k}}^\lambda \cdot \vec{p})_{\nu a} / m$, ist nur der erste Term (unabhängig von der Atomstruktur und der Bindung der Elektronen)

relevant und wir erhalten

$$\frac{d\sigma}{d\Omega} = r_0^2 \left| \vec{\varepsilon}_{\vec{k}}^{\lambda} \cdot \vec{\varepsilon}_{\vec{k}'}^{\lambda'*} \right|^2. \quad (19.71)$$

Die Integration über die Winkel und Summation über Polarisierungen ergibt den totalen Wirkungsquerschnitt

$$\sigma_{\text{Thomson}} = \frac{8\pi r_0^2}{3} \approx 6.65 \cdot 10^{-25} \text{ cm}. \quad (19.72)$$

Beachte, dass $\hbar\omega \ll mc^2$ sein muss, da wir die Elektronen nichtrelativistisch behandelt haben.

19.3.3 Raman-Streuung

Die Raman Streuung beschreibt die inelastische Lichtstreuung an Atomen (allgemein an Festkörpern). Das Licht kann dabei Energie verlieren indem es Atome anregt (dies führt auf die Stokes-Linie mit nach rot verschobenem Licht) oder Energie gewinnen indem die Atome durch Relaxation eines angeregten Zustandes Energie an das Photon abgeben (die anti-Stokes-Linie mit blau verschobenem Licht). Im Festkörper spielen Phononen die Rolle der Übergänge in den Atomen (die Phononenerzeugung führt auf die Stokes-Linien, Phononenabsorption auf anti-Stokes-Linien). Die Intensitäten und Situationen im Atom/Festkörper sind in der Abbildung 19.4 skizziert.

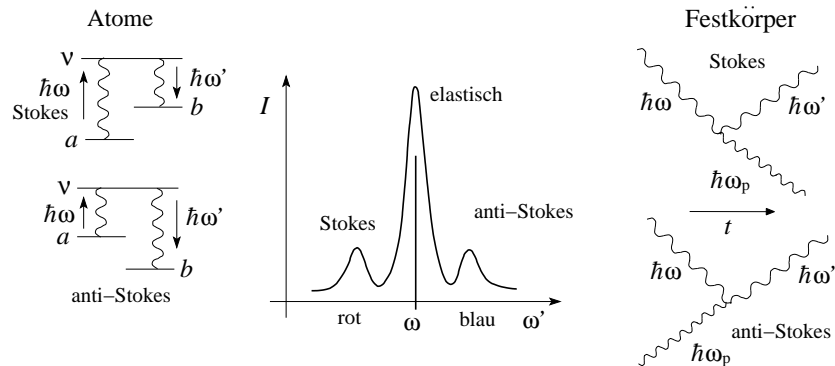


Abb. 19.4: Lichtstreuung via Ramanprozess. Links die Prozesse bei der Lichtstreuung an Atomen, rechts die Feynmangraphen für Lichtstreuung am Festkörper mit Phononemission (Stokes) und Phononenabsorption (anti-Stokes).

19.4 Lamb-Shift

Wir haben bereits in der Quantenmechanik I zusätzliche Terme im Hamiltonian H des H-Atoms störungstheoretisch behandelt. Hier repetieren wir diese Terme und nehmen noch die Kopplung an das elektromagnetische Feld H_L^F dazu,

$$\begin{aligned}
 H = & \underbrace{-\frac{1}{2mc^2} \left(\frac{p^2}{2m}\right)^2}_{H_0} + \underbrace{H_{\text{kin}}^R + H_{\text{SO}}^R + H_{\text{D}}^R}_{H_{\text{kin}}^R + H_{\text{SO}}^R + H_{\text{D}}^R} + \underbrace{\frac{\hbar^2}{8m^2c^2} \nabla^2 V + \frac{e}{mc} \vec{S} \cdot \vec{B}_K + \text{Bahnanteil}}_{H_L^F + H_{\text{SL}}^K} \quad (19.73) \\
 & \underbrace{\frac{p^2}{2m} - \frac{e^2}{r}}_{H_0} + \underbrace{\frac{1}{2m^2c^2} \frac{1}{r} \partial_r V \vec{L} \cdot \vec{S}}_{H_{\text{SO}}^R + H_{\text{D}}^R} + \underbrace{\frac{e}{mc} \vec{A}(\vec{r}, t) \cdot \vec{p}}_{H_L^F + H_{\text{SL}}^K}
 \end{aligned}$$

Die einzelnen Terme können dabei je einer Verschiebung des Energieniveaus zugeordnet werden, wie in Abb. 19.5 skizziert. Die Indizes stehen für

R: relativistische Korrekturen (SO = Spin-Orbit, D = Darwin),

F: feldtheoretische Korrekturen aufgrund der Kopplung des Elektronenfeldes an das Photonenfeld (L = Lambshift),

K: Korrektur aufgrund des Kernmagnetfeldes = Hyperfeinwechselwirkung. Das Feld \vec{B}_K wird durch das Kernmoment $\vec{M}_K = (g_K e/2Mc) \vec{I}$ erzeugt, M = Kernmasse, \vec{I} = Kernspin, $g_K = g_p = 5.56$ für ein Proton.

Der Lambshift wurde in den späten Vierzigern entdeckt. Präzise gemessen wurde er mittels Mikrowellentechnik durch Lamb und Rutherford 1947 und die theoretische Beschreibung als Konsequenz der Feldquantisierung erfolgte im selben Jahr durch Hans Bethe. In zweiter Ordnung Störungstheorie müssen wir folgende Korrektur zur Energie aufgrund der Wechselwirkung zwischen Strahlung und Materie berechnen,

$$\Delta E_\alpha = \langle \alpha | H_{\text{WW}} | \alpha \rangle + \sum_{\nu \neq \alpha} \frac{|\langle \nu | H_{\text{WW}} | \alpha \rangle|^2}{E_\alpha - E_\nu}. \quad (19.74)$$

Dabei ist (mit $\beta = \alpha, \nu$) $|\beta\rangle = |b; n_1, \dots, n_\infty\rangle$ ein Teilchen (b) – Feld (n_1, \dots, n_∞) Zustand mit E_β die zugehörige Energie (präziser, die Energie von Teilchen und Strahlung ohne Wechselwirkung) und H_{WW} ist der Wechselwirkungs-Hamiltonian (19.4). Die Korrektur erster Ordnung

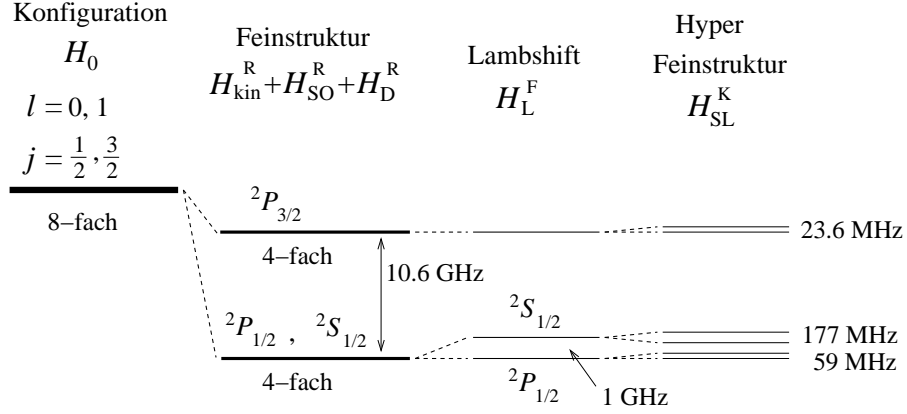


Abb. 19.5: Verschiebungen der elektronischen Niveaus im $n = 2$ Niveau mit $2s, 2p, 2 \cdot 2^2 = 8$ -fach entartet (inklusive Spin) aufgrund relativistischer Korrekturen (kin = kinetische Korrektur, SO = Spin-Bahn Kopplung, D = Darwinterm), feldtheoretischer Korrekturen (L = Lambshift), und Korrekturen durch das Magnetfeld des Kerns.

$\langle \alpha | H_{\text{WW}} | \alpha \rangle$ verschwindet: Da nur der A^2 -Term in H_{WW} photonenzahl-erhaltende Terme aufweist, trägt nur dieser bei. Da in H_{WW} aber der normalgeordnete Ausdruck von A^2 steht, ist sein Vakuumerwartungswert null (wir interessieren uns für Zustände $|\alpha\rangle$ wo das elektromagnetische Feld nicht angeregt ist, also $|\alpha\rangle = |a; n_1, \dots, n_\infty\rangle = |a; 0\rangle$),

$$\langle a; 0 | : A^2(\vec{r}, t) : | a; 0 \rangle = 0. \quad (19.75)$$

Es bleibt der 2^{te} Ordnungs-Term mit $|\nu\rangle = |v; 1_{\vec{k}\lambda}\rangle$ ein 1-Photon-Zustand der via $\vec{A} \cdot \vec{p}$ -Term in H_{WW} an $|\alpha\rangle = |a; 0\rangle$ ankoppelt. Graphisch lassen sich beide Terme darstellen wie in Abb. 19.6(a) und Abb. 19.6(b) skizziert, wobei für den Lamb-Shift nur der Prozess 19.6(b) relevant ist.

Den Matrixelementen $\langle a; 0 | H_{\text{WW}} | v; 1_{\vec{k}\lambda} \rangle$ sind wir auf Seite 494 bereits begegnet; bis auf eine triviale Phase $\exp(i\varphi)$ ist

$$\langle a; 0 | H_{\text{WW}} | v; 1_{\vec{k}\lambda} \rangle = e^{i\varphi} \frac{e\hbar}{m} \sqrt{\frac{2\pi\hbar}{V\omega_k}} \langle a | e^{-i\vec{k}\cdot\vec{r}} \vec{\varepsilon}_{\vec{k}}^{\lambda*} \cdot \vec{\nabla} | v \rangle. \quad (19.76)$$

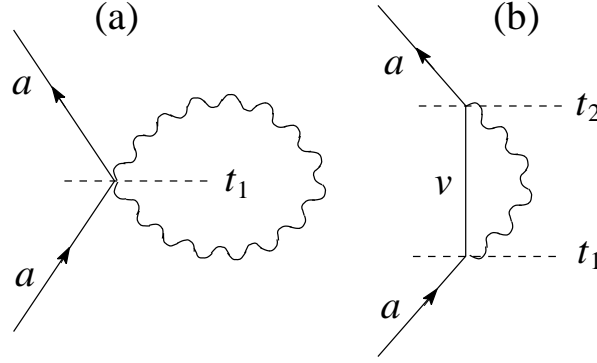


Abb. 19.6: Feynmandiagramme für den erste-Ordnung A^2 Term (a) und den zweite-Ordnung $\vec{A} \cdot \vec{p}$ Term in H_{WW} (b). Letzterer ist für den Lambshift verantwortlich.

Die zugehörigen Energienenner sind $E_a - E_v - \hbar\omega_k$ für Photon-Emission und mit $\exp(-i\vec{k} \cdot \vec{r}) \sim 1$ erhalten wir (mit $|\alpha\rangle = |a; 0\rangle$)

$$\Delta E_a = \sum_{v\vec{k}\lambda} \frac{2\pi\hbar e^2\hbar^2}{V\omega_k m^2} \frac{|(\vec{\varepsilon}_k^{\lambda*} \cdot \vec{\nabla})_{av}|^2}{E_a - E_v - \hbar\omega_k} \quad (19.77)$$

$$\begin{aligned} &= \int_v \frac{d\Omega_{\vec{k}}}{4\pi} \frac{\omega^2 d\omega}{2\pi^2 c^3} \frac{2\pi\hbar e^2\hbar^2}{\omega m^2} \sum_{\lambda} \frac{|(\vec{\varepsilon}_k^{\lambda*} \cdot \vec{\nabla})_{av}|^2}{E_a - E_v - \hbar\omega} \\ &= \int_v \frac{d\hbar\omega}{2\pi} \frac{\hbar W_{av}(\omega)}{E_a - E_v - \hbar\omega}, \end{aligned} \quad (19.78)$$

mit der Übergangsrate W_{av} von a nach v für spontane Emission. In Formel (19.78) müssen wir angeben wie die Singularität bei $E_a = E_v + \hbar\omega$ zu behandeln ist. Durch adiabatisches Ein- und Ausschalten von H_{WW} mittels eines Faktors $\exp(-\varepsilon|t|)$ erhalten wir die kausale Regularisierung $E_a - E_v - \hbar\omega \rightarrow E_a - E_v - \hbar\omega + i\varepsilon$ mit $\varepsilon \rightarrow 0^+$. Mit Hilfe der Sokhotski Formel $1/(x + i\varepsilon) = P(1/x) - i\pi\delta(x)$ ergibt sich

$$\Delta E_a = \underbrace{\int_v \frac{d\hbar\omega}{2\pi} P \frac{\hbar W_{av}(\omega)}{E_a - E_v - \hbar\omega}}_{\Delta E_a^R} - i \underbrace{\frac{\hbar}{2} \sum_{v, E_v < E_a} W_{av}(\omega = (E_a - E_v)/\hbar > 0)}_{\Gamma/2}. \quad (19.79)$$

Die Formel (19.79) führt auf eine sehr elegante Interpretation: Durch die Wechselwirkung mit dem Feld sind zwei Typen von Übergängen möglich. Ist die Energie erhalten, das heisst, für jede Kombination ω , E_v mit $E_a - E_v = \hbar\omega$, ist ein Übergang $a \rightarrow v + \gamma$ erlaubt und der Zustand a zerfällt in $v + \gamma$. Damit erhält a eine endliche Lebenszeit $\tau = 1/\Gamma$, welche durch die Gesamtrate $\sum_v W_{av}$ bestimmt ist. Tatsächlich erhalten wir für die Dynamik von a

$$e^{-i(E_a + \Delta E_a)t/\hbar} = e^{-i(E_a + \Delta E_a^R)t/\hbar} e^{-\Gamma t/2} \quad (19.80)$$

und die Wahrscheinlichkeit den Zustand a zu finden nimmt gemäss $\exp(-\Gamma t)$ ab. Graphisch ist dieser Prozess einfach darstellbar, siehe Abb. 19.7(a).

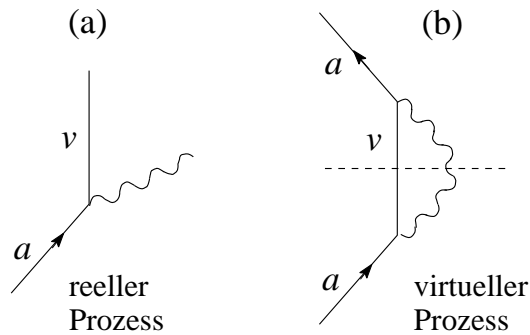


Abb. 19.7: Reeller (a) und virtueller Prozess (b) einer Photon-Emission. Beide Prozesse ergeben sich aus der zweiten Ordnung Störungstheorie mit dem Energienenner $1/(\Delta E + i\varepsilon)$. Sokhotsky's Formel generiert daraus zwei Terme, den Hauptwert P zugehörig zum virtuellen Prozess der eine Energieverschiebung erzeugt und die δ -Funktion zugehörig zum realen und energieerhaltenden Prozess der die Lebenszeit definiert. Der Graph des realen Prozesses (a) ergibt sich durch Halbierung (gestrichelte Linie) aus dem virtuellen Prozess (b).

Zusätzlich zum Zerfall von a erhalten wir auch einen Shift in seiner Energie, ΔE_a^R , den Lamb-Shift. Die Prozesse, welche ΔE_a^R erzeugen müssen nicht energieerhaltend zu sein: Alle $E_a - E_v - \hbar\omega$ sind relevant. Prozesse, welche die Energie nicht erhalten,¹⁶ heissen virtuell und lassen sich graphisch darstellen wie in Abb. 19.7(b) gezeigt. Das Diagramm 19.7(a) ist gerade 'die Hälfte' des Diagramms 19.7(b).

¹⁶Die Energieerhaltung kann gemäss Heisenberg Unschärfepinzipp während der Zeit $\tau = \hbar/(E_a - E_b - \hbar\omega)$ verletzt sein.

Es bleibt uns die Berechnung von ΔE_a^R , dem Lamb-Shift. Das ist eine trickige und interessante Aufgabe, da der Hauptwert (19.79) mit $W_{av}(\omega) \propto \omega$ linear divergent im cutoff Ω ist,

$$\Delta E_a^R \propto \int_0^\Omega \frac{d\omega}{2\pi} \frac{\omega}{E_a - E_v - \hbar\omega} \sim \Omega. \quad (19.81)$$

Zwar können wir argumentieren, dass unsere bezüglich des Elektrons nicht-relativistische Theorie bei hohen Energien nicht mehr anwendbar ist und damit $\hbar\Omega \sim mc^2$ einen natürlichen Cutoff erzeugt. Unschön an diesem Resultat ist aber, dass das Resultat linear vom gewählten Cutoff abhängt. Bethe hat (auf Anregung von Kramers hin) das Problem wie folgt gelöst: Beobachtbar als Energieverschiebung ist nicht direkt ΔE_a^R , sondern die Differenz zwischen ΔE_a^R und ΔE_f mit ΔE_f der entsprechenden Verschiebung für ein freies Elektron. Denn auch ein freies Elektron umgibt sich mit einer virtuellen Photonenwolke und erfährt dadurch (wie wir sehen werden) eine Massenrenormierung. Bildlich lässt sich der Prozess wie in Abb. 19.8 darstellen.

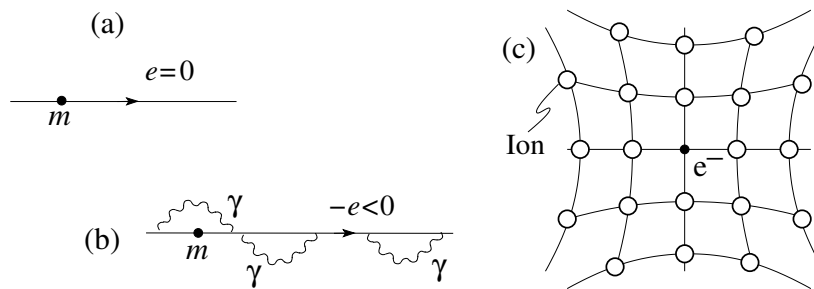


Abb. 19.8: (a) Nacktes Elektron in einer Welt mit Ladung $e = 0$, so dass keine Kopplung an das Strahlungsfeld erfolgt. (b) 'Dressed' (mit einer Photonenwolke) Elektron. (c) Der gleiche Prozess erzeugt im Festkörper die Polaronen, mit virtuellen Phononen umgebene Elektronen. Diese Phononenwolke entspricht einer mitgeschleppten Deformation der Ionen und erhöht die Masse des Polarons gegenüber der Masse des Elektrons.

Derselbe Effekt tritt auch in Festkörpern auf: Statt virtueller Photonen erzeugt das Elektron im Festkörper eine Wolke virtueller Phononen und wird damit schwerer (Polaron): Das Elektron erhält durch Deformation des Gitters Masse von den Ionen und wird, da es diese Deformation mitschlep-

pen muss, schwerer¹⁷. Die Wechselwirkung welche den Effekt erzeugt ist die Elektron-Phonon Wechselwirkung die anstelle der Elektron-Photon Wechselwirkung im Vakuum tritt. Es ergibt sich also die Analogie: Die Photonenwolke um ein Elektron, erzeugt durch die Kopplung an das Strahlungsfeld, entspricht einer Phononenwolke (eine Gitterdeformation) um das Elektron, erzeugt durch die Elektron-Ion Kopplung.

Wir zeigen, dass Elektronen durch die mitgeschleppte Photonenwolke schwerer werden. Dazu betrachten wir die Energieverschiebung eines freien Elektrons aufgrund seiner Kopplung an das Strahlungsfeld (wir ändern die Parameter da diese dem freien Teilchen nicht angepasst sind)

$$\Delta E_f = \frac{8\alpha}{6} \lambda_C^2 \sum_v \int \frac{d\hbar\omega}{2\pi} P \frac{\hbar\omega |e^{-i\vec{k}\cdot\vec{r}} \vec{\nabla})_{va}|^2}{(p_a^2 - p_v^2)/2m - \hbar\omega}, \quad (19.82)$$

wobei wir die Comptonwellenlänge $\lambda_C = \lambda/2\pi = \hbar/mc \approx 3.863 \cdot 10^{-3} \text{ \AA}$ eingeführt haben. Für das Matrixelement findet man den Ausdruck

$$(e^{-i\vec{k}\cdot\vec{r}} \vec{\nabla})_{va} = \int \frac{d^3r}{V} e^{-i\vec{k}_v\cdot\vec{r}} e^{-i\vec{k}\cdot\vec{r}} \vec{\nabla} e^{i\vec{k}_a\cdot\vec{r}} = \vec{k}_a \delta_{\vec{k}_a, \vec{k} + \vec{k}_v} \quad (19.83)$$

und der Energienenner lässt sich unter Nutzung der Impulserhaltung umschreiben auf

$$\begin{aligned} p_a^2 - p_v^2 &= \hbar^2 [k_a^2 - (\vec{k}_a - \vec{k})^2] = 2\hbar^2 \vec{k}_a \cdot \vec{k} - \hbar^2 k^2, \\ (p_a^2 - p_v^2)/2m - \hbar\omega &= \underbrace{\frac{\hbar^2 \vec{k}_a \cdot \vec{k}}{m}}_{\sim v_a \hbar\omega/c} - \hbar\omega \left(1 + \underbrace{\frac{\hbar\omega}{2mc^2}}_{\ll 1}\right) \approx -\hbar\omega. \end{aligned} \quad (19.84)$$

Kombinieren wir (19.82) bis (19.84) so erhalten wir (mit $\sum_v \delta_{\vec{k}_a, \vec{k} + \vec{k}_v} = 1$)

$$\begin{aligned} \Delta E_f &\approx -\frac{4\alpha}{3} (\lambda_C k_a)^2 \underbrace{\int \frac{d\hbar\omega}{2\pi} \frac{\hbar\omega}{\hbar\omega}}_{\int_0^{\hbar\Omega} \frac{d\hbar\omega}{2\pi} = \frac{\hbar\Omega}{2\pi}} \\ &= -C p^2 \end{aligned} \quad (19.85)$$

mit

$$C \stackrel{\hbar\Omega \sim mc^2}{=} \frac{4\alpha}{3} \frac{mc^2}{2\pi} \frac{\lambda_C^2}{\hbar^2} = \frac{2}{3\pi} \frac{\alpha}{m}.$$

¹⁷Mit λ , der dimensionslosen Elektron-Phonon Kopplungskonstante, ergibt sich eine Massezunahme um λm , $m^* = m(1 + \lambda)$.

Die Energieverschiebung ist quadratisch im Impuls und definiert damit eine Massenrenormierung gemäss $E_f = p^2/2m + \Delta E_f \equiv p^2/2m^*$ mit

$$\begin{aligned} \frac{1}{m^*} &= \frac{1}{m} \left(1 - \underbrace{\frac{4\alpha}{3\pi}}_{0.005} \right) \\ &\approx \frac{1}{m(1 + 4\alpha/3\pi)}, \\ m^* &= m \left(1 + \frac{4\alpha}{3\pi} \right). \end{aligned} \quad (19.86)$$

Die ‘nackte’ Masse m des Elektrons ist nicht beobachtbar, da wir die Koppung des Elektrons an das elektromagnetische Feld nicht eliminieren können. Beobachtbar ist nur die durch die Photonenwolke erhöhte, renormierte Masse m^* . Beachte: Es ist das starke elektrische Feld um das Elektron herum, welches zu spontaner Emission virtueller Photonen (und deren Re-Absorption) und damit zur Massenerhöhung führt. Das Auftauchen des Cutoff in linearer Form stört uns hier nicht, da dieser bei Benutzung des gleichen Cutoffs in anderen Rechnungen in linearer Ordnung rausfällt.

Die Berechnung des Lamb-Shift ist jetzt leicht (wir subtrahieren das Resultat für das freie Elektron und wählen einen entsprechenden Impuls $\hbar k_a$, $k_a^2 = |(\vec{\nabla})_{aa}|^2 = \sum_v |(\vec{\nabla})_{va}|^2$; das Superskript ‘r,obs’ steht für renormiert, beobachtbar):

$$\begin{aligned} \Delta E_a^{\text{r,obs}} &= \frac{4\alpha}{3} \lambda_c^2 \int \frac{d\hbar\omega}{2\pi} \left\{ \sum_\nu \frac{\hbar\omega |(\vec{\nabla})_{va}|^2}{E_a - E_\nu - \hbar\omega} - \frac{\hbar\omega k_a^2}{-\hbar\omega} \right\}, \\ &= \frac{4\alpha}{3} \lambda_c^2 \int \frac{d\hbar\omega}{2\pi} \left\{ \sum_\nu |(\vec{\nabla})_{va}|^2 \hbar\omega \left(\frac{1}{E_a - E_\nu - \hbar\omega} + \frac{1}{\hbar\omega} \right) \right\}, \\ &= \frac{4\alpha}{3} \lambda_c^2 \sum_\nu \int \frac{d\hbar\omega}{2\pi} \frac{(E_a - E_\nu) |(\vec{\nabla})_{va}|^2}{E_a - E_\nu - \hbar\omega}. \end{aligned} \quad (19.87)$$

Das verbleibende Integral ist nur noch log-divergent, mit $x > 0$,

$$\begin{aligned} P \int_0^\Omega d\omega \frac{1}{x - \omega} &= \int_0^{x-\varepsilon} \frac{d\omega}{x - \omega} + \int_{x+\varepsilon}^\Omega \frac{d\omega}{x - \omega} \\ &= -\log(x - \omega) \Big|_0^{x-\varepsilon} - \log(x - \omega) \Big|_{x+\varepsilon}^\Omega = -\log \frac{\Omega}{x} \\ &\rightarrow \text{und mit: } x < 0, \quad = -\log \frac{\Omega}{|x|}. \end{aligned} \quad (19.88)$$

Damit ergibt sich¹⁸

$$\begin{aligned}\Delta E_a^{\text{r,obs}} &= -\frac{2\alpha}{3\pi}\lambda_C^2 \sum_v (E_a - E_v) |(\vec{\nabla})_{va}|^2 \log \frac{\hbar\Omega}{|E_a - E_v|} \\ &= \frac{8\alpha}{3} E_R \lambda_C^2 a_B |\Psi_a(0)|^2 \log \frac{\hbar\Omega}{\langle |E_a - E_v| \rangle}.\end{aligned}\quad (19.89)$$

Für den Lamb-Shift ${}^2S_{1/2} - {}^2P_{1/2}$ im $n = 2$ Niveau ergibt sich die Energie (mit $|\Psi_a(0)|^2 = 1/\pi a_B^3 (n=2)^3$ und $\lambda_C^2/a_B^2 \approx 5.328 \cdot 10^{-5}$)

$$\begin{aligned}E_{2S_{1/2}, 2P_{1/2}} &= \frac{\alpha}{3\pi} E_R \frac{\lambda_C^2}{a_B^2} \log \frac{\hbar\Omega}{\langle |E_a - E_v| \rangle} \\ &\downarrow \text{ und mit } \langle |E_a - E_v| \rangle \Big|_{a=2s} \cong 17 E_R = 231 \text{ eV}, \\ &\qquad \qquad \qquad \hbar\Omega = mc^2 \approx 511 \text{ keV}, \\ &= \frac{\alpha}{3\pi} 13.6 \text{ eV} \cdot 5.33 \cdot 10^{-5} \log \underbrace{\frac{5.11 \cdot 10^5}{231}}_{7.7} \\ &= 4.32 \cdot 10^{-6} \text{ eV}.\end{aligned}\quad (19.90)$$

Dies entspricht also einer Frequenzverschiebung von (mit $E = 2\pi\hbar\nu$)

$$\nu \approx 1.05 \cdot 10^9 \text{ s}^{-1} \approx 1 \text{ GHz}.\quad (19.91)$$

Beachte: Virtuelle Zustände weit oberhalb der Ionisierungsenergie sind relevant¹⁹, siehe dazu auch Bethe & Salpeter, ‘QM of 1 and 2 electrons’, Academic Press, New York, 1957.

¹⁸Wir ersetzen $|E_a - E_v|$ unter dem log durch den Erwartungswert $\langle |E_a - E_v| \rangle$ (langsame Variation des Argumentes) und berechnen die verbleibende Summe $\sum_v (E_a - E_v) |(\vec{\nabla})_{va}|^2$ wie folgt (mit $H_T \equiv H_{\text{Teilchen}}$),

$$\begin{aligned}\sum_v (E_a - E_v) |(\vec{p})_{va}|^2 &= \sum_v \langle a | H_T p_i - p_i H_T | v \rangle \langle v | p_i | a \rangle \\ &= - \sum_v \langle a | p_i | v \rangle \langle v | H_T p_i - p_i H_T | a \rangle \\ &= \frac{1}{2} \langle a | [[H_T, p_i], p_i] | a \rangle.\end{aligned}$$

Die Berechnung des Kommutators ergibt

$$[[H_T, p_i], p_i] = -\hbar^2 [[H_T, \partial_i], \partial_i] = -\hbar^2 [\partial_i V, \partial_i] = -\hbar^2 \nabla^2 V = \hbar^2 e^2 \nabla^2 (1/r) = -4\pi\hbar^2 e^2 \delta^3(\vec{r}).$$

Damit ist die Wellenfunktion Ψ_a bei $\vec{r} = 0$ zu evaluieren; nur s -Zustände mit $\Psi(0) \neq 0$ tragen zum Lambshift bei.

¹⁹Daher ergibt sich die relevante Energie $\langle |E_a - E_v| \rangle \approx 17 E_R$.

Heute wird der Lambshift genutzt um den Protonenradius zu bestimmen; dabei haben Experimente mit $p + e^-$ und $p + \mu^-$ (myonischer Wasserstoff) verschiedene Protonenradien ergeben, vgl. dazu the 'Proton Structure from the Measurement of 2S-2P Transition Frequencies of Muonic Hydrogen, in Science **339**, 417 (2013).

Kapitel 20

Quantenstatistische Mechanik

Material zu diesem Kapitel findet man im Buch von Kerson Huang. Wir betrachten ein System charakterisiert durch den Hilbertraum \mathcal{H} und den Hamiltonian H . Es sei $\{\Phi_n\}$ eine Basis in \mathcal{H} ,

$$\begin{aligned}\langle \Phi_n | \Phi_m \rangle &= \delta_{mn} \quad (\text{orthonormiert}), \\ \sum_n |\Phi_n\rangle \langle \Phi_n| &= \mathbb{1} \quad (\text{vollständig}).\end{aligned}\tag{20.1}$$

Oft wählt man für $\{\Phi_n\}$ die Eigenvektoren zu H ,

$$H\Phi_n = E_n\Phi_n.\tag{20.2}$$

Ein beliebiger Zustandsvektor Ψ des Systems lässt sich schreiben als

$$\Psi = \sum_n \langle \Phi_n | \Psi \rangle \Phi_n = \sum_n c_n \Phi_n.\tag{20.3}$$

20.1 Erwartungswerte in der Quantenstatistik

Mit $q = q_1, \dots, q_{3N}$ dem Positionsvektor eines N -Teilchensystems ist $\Psi(q) = \langle q | \Psi \rangle$ gerade die komplexe Wellenfunktion in der Ortsdarstellung. Erwartungswerte von Observablen \mathcal{M} sind gegeben durch

$$\langle \mathcal{M} \rangle = \frac{\langle \Psi | \mathcal{M} | \Psi \rangle}{\langle \Psi | \Psi \rangle} = \frac{\sum_{n,m} c_n^* c_m \langle \Phi_n | \mathcal{M} | \Phi_m \rangle}{\sum_n |c_n|^2}.\tag{20.4}$$

In der statistischen Physik unterteilen wir unser System in ein Subsystem und ein Reservoir,

$$\Psi = \sum_n c_n \Phi_n \quad (20.5)$$

mit c_n der Amplitude des Reservoirs, Φ_n dem Zustand des Subsystems (wir wählen eine zeitunabhängige Basis $\{\Phi_n\}$ des Subsystems), jetzt das System.

¹ Da wir den Zustand des Reservoirs nicht kennen, ersetzen wir die Koeffizienten $c_n^* c_m$ durch Erwartungswerte $\langle c_n | c_m \rangle_{\text{Res}}$; ebenso geht $|c_n|^2$ über in $\langle c_n | c_n \rangle_{\text{Res}}$. Im Experiment wird das Zeitmittel von \mathcal{M} gemessen. Mit $\langle \Psi | \Psi \rangle = \sum_n \langle c_n | c_n \rangle_{\text{Res}}$ zeitunabhängig im abgeschlossenen Gesamtsystem = System + Reservoir ist

$$\overline{\langle \mathcal{M} \rangle}^T = \frac{\sum_{m,n} \overline{\langle c_n | c_m \rangle_{\text{Res}}}^T \langle \Phi_n | \mathcal{M} | \Phi_m \rangle}{\langle \Psi | \Psi \rangle}. \quad (20.6)$$

In einem ersten Schritt betrachten wir die nichtdiagonalen Elemente $\overline{\langle c_n | c_m \rangle_{\text{Res}}}^T$, $n \neq m$. Die Dynamik des Reservoirs versieht die Amplituden c_n mit *zufälligen Phasen*, so dass das Zeitmittel der Matrixelemente verschiedener Amplituden verschwindet,

$$\overline{\langle c_n | c_m \rangle_{\text{Res}}}^T = 0 \quad \text{falls } n \neq m. \quad (20.7)$$

Beachte, dass inelastische Stöße zwischen Teilchen genügen, um die Phasen zufällige Werte annehmen zu lassen.

Damit bleiben nur noch die diagonalen Gewichte $\overline{\langle c_n | c_n \rangle_{\text{Res}}}^T$ im Mittelwert (20.6). In einem nächsten Schritt müssen wir eine statistische Annahme über das System im Gleichgewicht machen, vgl. dazu das molekulare Chaos in der kinetischen Gastheorie oder die uniforme *a priori* Wahrscheinlichkeit im Phasenraum Γ für das mikrokanonische Ensemble (bei fixen extensiven Variablen E, V, N) in der klassischen statistischen Mechanik. Letztere brauchen wir um das Zeitmittel durch ein Ensemblemittel zu ersetzen und berufen uns dabei auf die Ergodenhypothese: die Trajektorien der Teilchen besuchen jedes Phasenraumvolumen, welches mit den Bedingungen fixer E , fixem V und N kompatibel ist, gleich oft. Entsprechend definieren wir auch im vorliegenden Fall das *mikrokanonische Ensemble* indem wir allen Zuständen

¹Hier dient das Reservoir als Erzeuger zufälliger Phasen und nicht dem Austausch von Energie oder Teilchen—letztere Reservoirs werden im Kontext der kanonischen und grosskanonischen Ensembles zusätzlich eingeführt.

Φ_n die kompatibel mit den Bedingungen fixer Energie E , Volumen V und Teilchenzahl N sind, die *gleiche a priori Wahrscheinlichkeit* zuordnen,²

$$\overline{\langle c_n | c_n \rangle}_{\text{Res}}^T = \begin{cases} 1, & \text{falls } E < E_n < E + \Delta, \\ 0, & \text{sonst.} \end{cases} \quad (20.8)$$

Für das experimentell gemessene Zeitmittel findet man damit den Ausdruck

$$\overline{\langle \mathcal{M} \rangle}^T = \frac{\sum_n w_n \langle \Phi_n | \mathcal{M} | \Phi_n \rangle}{\sum_n w_n}, \quad (20.9)$$

$$w_n = \begin{cases} 1, & E < E_n < E + \Delta, \\ 0, & \text{sonst.} \end{cases} \quad (20.10)$$

20.1.1 Dichtematrix

Im Abschnitt 7.1 haben wir einen dem obigen Problem angepassten Formalismus kennengelernt: Die Quantenmechanik eines Systems, dessen Zustand sich durch eine *inkohärente* Superposition von Basiszuständen beschreiben lässt, wird durch die *Dichtematrix*

$$\rho = \sum_n w_n |\Phi_n\rangle \langle \Phi_n| \quad (20.11)$$

gegeben. Üblicherweise sind die Gewichte w_n gemäss $\sum_n w_n = 1$ normiert³. Hier berücksichtigen wir die Normierung explizit und schreiben für die Erwartungswerte

$$\overline{\langle \mathcal{M} \rangle}^T = \frac{\text{Sp}(\rho \mathcal{M})}{\text{Sp} \rho}, \quad \text{Sp}(A) = \text{Spur}(A) = \sum_n \langle \Phi_n | A | \Phi_n \rangle. \quad (20.12)$$

Die Äquivalenz von (20.9) und (20.12) ist trivial. Die Zeitentwicklung von ρ ist durch die Neumann-Differentialgleichung (7.8), das Liouville-Theorem in seiner quantenmechanischen Version, gegeben,

$$i\hbar \partial_t \rho = [H, \rho]. \quad (20.13)$$

²In der klassischen statistischen Mechanik zählen wir die Zustände im Phasenraum via dem Integral $\int d^{3N}p d^{3N}q/h^{3N}$ mit h eine Wirkung (plus Gibbsfaktor $1/N!$ wegen der Mischentropie); in der Quantenstatistik erhält jeder Quantenzustand das Gewicht 1. Wenn wir für h das Plancksche Wirkungsquantum $h = 2\pi\hbar$ nehmen und zudem das Heisenbergsche Unschärfepinzipp brauchen um Zustände zu unterscheiden, so ergibt sich in beiden Fällen, klassisch und quantenmechanisch, für jeden (unabhängigen) Zustand das Gewicht 1. Die Ununterscheidbarkeit der Teilchen ist der Quantenmechanik inhärent und wir brauchen keinen (künstlichen) Gibbsfaktor.

³Falls $w_n = \delta_{n0}$ liegt ein reiner Zustand vor.

Mit $\rho = \rho(H)$, vgl. (20.9) und (20.10), ist

$$[H, \rho] = 0 \quad (20.14)$$

und die Dichtematrix ist zeitunabhängig. Im Formalismus der Dichtematrizen bewirkt das (Phasen-)Reservoir den Kollaps der Dichtematrix auf die Diagonale und die Ergodizität gibt den Diagonalelementen, welche zu Zuständen kompatibel mit den vorgegebenen Parametern E , V und N gehören, das gleiche Gewicht.

Eine praktische und oft gebrauchte Beziehung ist

$$\text{Sp}(AB) = \text{Sp}(BA). \quad (20.15)$$

Damit ist Sp unabhängig von der Darstellung,

$$\text{Sp}(UAU^{-1}) = \text{Sp}(A). \quad (20.16)$$

20.2 Ensembles in der Quantenstatistik

Wir resümieren die drei Ensembles der klassischen statistischen Physik für die Quantenstatistik.⁴ Als Basis $\{\Phi_n\}$ wählen wir die Eigenzustände zum Hamiltonian, $H\Phi_n = E_n\Phi_n$. Die Zustände Φ_n^N gehören zur Teilchenzahl N .

mikrokanonisches Ensemble, E , V , N fix:

$$\text{Dichtematrix: } \rho = \sum_n w_n |\Phi_n\rangle \langle \Phi_n|, \quad (20.18)$$

$$w_n = \begin{cases} 1, & E < E_n < E + \Delta, \\ 0, & \text{sonst.} \end{cases}$$

$$\Gamma(E) = \text{Sp}(\rho) = \omega(E) \cdot \Delta.$$

$$\text{Zustandsdichte: } \omega(E) = \sum_n \delta(E - E_n).$$

$$\text{tdyn Potential: } S(E, V, N) = k_B \log \Gamma(E).$$

⁴Beachte die Normierung

$$\text{Sp}(\rho) = 1 \quad (20.17)$$

(Spur im Fockraum) für die Dichtefunktion ρ des grosskanonischen Ensembles. Mit $\text{Sp}(\rho) = \exp(-pV/k_B T)$ ergibt sich der Ausdruck für das grosse Potential $\Omega = -pV$.

kanonisches Ensemble, T, V, N fix:

$$\begin{aligned}
 \text{Dichtematrix: } \rho &= e^{-\beta H}, & (20.19) \\
 &= \sum_n w_n |\Phi_n\rangle \langle \Phi_n| \\
 w_n &= e^{-\beta E_n}, \\
 \beta &= \frac{1}{k_B T}. \\
 \text{Zustandssumme: } Z_N &= \text{Sp}(e^{-\beta H}), \\
 \text{tdyn Potential: } F(T, V, N) &= -k_B T \ln Z_N.
 \end{aligned}$$

grosskanonisches Ensemble, T, V, μ fix:

$$\begin{aligned}
 \text{Dichtematrix: } \rho &= e^{-pV/k_B T} e^{-\beta(H-\mu N)}, & (20.20) \\
 \text{Zustandssumme: } \mathcal{Z} &= \text{Sp}(e^{-\beta(H-\mu N)}) \\
 &= \sum_{N=0}^{\infty} z^N Z_N \quad (z = e^{\beta\mu} \text{ die Fugazität}) \\
 &= \sum_{N,n} \langle \Phi_n^N | e^{-\beta(H-\mu N)} | \Phi_n^N \rangle \\
 &\quad \text{mit der Spur im Fockraum.} \\
 \text{tdyn Potential: } \Omega &= -pV = -k_B T \log \mathcal{Z}(T, V, z) \\
 &\quad \text{oder} \\
 F(T, V, N) &= N \log z - k_B T \log \mathcal{Z}, \\
 N &= z \partial_z \log \mathcal{Z}.
 \end{aligned}$$

In der modernen Festkörperphysik stösst man oft in Gebiete vor, wo die traditionelle Quantenstatistische Mechanik zusammenbricht: Zum Beispiel werden Ströme in kleinen metallischen/halbleitenden Ringen (Dauerströme) durch das kanonische Ensemble beschrieben (N ist fixiert). Als weiteres Beispiel erwähnen wir Kohärenzeffekte in kleinen (mesoskopischen) Strukturen; hier existiert kein Reservoir welches zufällige Phasen erzeugt und damit (20.7) garantiert.

20.3 Zum 3. Hauptsatz

Mit $S = k_B \log \Gamma$ zählt die Entropie die zur Verfügung stehenden Zustände. Gemäss $\rho \sim e^{-H/T}$ steht bei $T = 0$ nur der Grundzustand des Systems zur

Verfügung $\rightarrow S = 0$. Ist der Grundzustand $g \sim N$ -fach entartet, so gilt immer noch $s = S/N \sim (\log N)/N \rightarrow 0$, die Entropie pro Teilchen verschwindet. Ein relevanteres Problem ist die Kontinuität des Spektrums—das obige Argument ist zwar korrekt, jedoch eher akademisch, da der Grundzustand nur für $T < \Delta E \sim \hbar^2/mL^2 \sim 5 \cdot 10^{-15}$ K ($m = m_{\text{Nukleon}}$, $L = 1$ cm) realisiert wird. Relevant ist daher die Zustandsdichte $\omega(E)$ in der Tieftemperaturphase des Stoffes. Alle Stoffe transformieren bei $T \rightarrow 0$ in eine der folgenden Phasen: Kristalle (fast alle), Gläser, Superfluida (^3He , ^4He bei Normaldruck). Die Zustandsdichte in diesen Systemen verschwindet gemäss $\omega(E) \sim E^{d-1}$ für $E \rightarrow 0$ (Ausnahme: Gläser) und entsprechend geht $S \rightarrow 0$ für $T \rightarrow 0$.

Kapitel 21

Gase

Material zu diesem Kapitel findet man im Buch von Kerson Huang.

Das Thema Quantengase hat in den letzten Jahren enorm an Aktualität gewonnen. Durch die Fähigkeit Atome mittels optischer Molassen und Evaporation auf enorm tiefe Temperaturen zu kühlen, sowie der Entwicklung geeigneter (magneto-optischer) Fallen, ist es 1995 Eric Cornell und Carl Wieman am JILA bzw. Wolfgang Ketterle, Kendall Davis und Marc-Oliver Mewes am MIT gelungen ein Bose-Einstein Kondensat herzustellen; im Jahr 2001 erhielten Cornell, Wiemann und Ketterle dafür den Nobelpreis für Physik. Zu Beginn des Jahrtausends folgte die Kühlung fermionischer Atome in einen quantendegenerierten Zustand mit $k_B T \ll \varepsilon_F$. Heute ist die quanten Atom Optik ein weiterhin blühendes Feld. Der Fokus liegt auf interessanten Systemen beschrieben durch komplexe Hamiltonians die nichttriviale Physik erzeugen. Die Quantengase werden dann als ‘Quanten Simulatoren’ solcher Hamiltonians eingesetzt. Elemente solcher Hamiltonians sind nichttriviale periodische Gitter (\rightarrow Simulation von Graphen, topologischen Isolatoren unter Zuhilfenahme von optischen Gittern), Wechselwirkungen (einstellbar durch Feshbach Resonanzen), durch Eich-Felder vermittelte Wechselwirkungen (erzeugt durch strukturierte Laser Felder), Unordnung, Bose-Fermi Mischungen, Multikomponenten Gase, etc.

Beachte den Unterschied zwischen quanten Gasen/stark korrelierten quanten Gasen = Gase mit starken Wechselwirkungen und quanten Flüssigkeiten die üblicherweise stark wechselwirken und eine hohe Dichte aufweisen. Typische Beispiele von Quantenflüssigkeiten sind fermionisches ^3He und bosonisches ^4He . Das Thema der fermionischen Quantenflüssigkeiten führt auf die Landausche ‘Fermi-Liquid Theory’, welche durch die starke Wechselwirkung

renormierte aber ansonsten gleiche Phänomenologie zeigen wie fermionische Quantengase.

Wir diskutieren zuerst die Statistik von klassischen- und quanten Gasen, bevor wir in den beiden Folgekapiteln erst Fermi- und dann Bose Gase ausführlich analysieren.

21.0.1 Klassisches ideales Gas

Zum späteren Vergleich beginnen wir mit dem klassischen Gas oder “Boltzmannngas”. Wir berechnen¹ die Zustandsfunktion im kanonischen Ensemble,

$$Z_N = \sum_{\{n_{\vec{p}_i}\}_N} e^{-\beta \sum_{\vec{p}_i} n_{\vec{p}_i} \varepsilon_{p_i}} \cdot \underbrace{g}_{\text{Zählen}}, \quad (21.1)$$

$$n_{\vec{p}_i} = \# \text{ Teilchen mit Impuls } \vec{p}_i, \quad \sum_{\vec{p}_i} n_{\vec{p}_i} = N,$$

$$\varepsilon_{p_i} = p_i^2/2m.$$

Das korrekte Boltzmannzählen gibt die Anzahl Möglichkeiten, die N Teilchen auf die Impulse $\vec{p}_0, \dots, \vec{p}_i, \dots$ zu verteilen,²

$$g = \frac{1}{N!} \frac{N!}{n_{\vec{p}_0}! n_{\vec{p}_1}! \dots n_{\vec{p}_i}! \dots}, \quad (21.2)$$

wobei wir einen (Gibbs) Faktor $1/N!$ zur Dichte $\rho = 1/h^{3N} N!$ im Phasenraum mit berücksichtigen. Wir vertauschen Summe und Produkt mit Hilfe des Multinomial Theorems,³

$$Z_N = \sum_{\{n_{\vec{p}_i}\}_N} \prod_i \frac{e^{-\beta n_{\vec{p}_i} \varepsilon_{p_i}}}{n_{\vec{p}_i}!} = \frac{1}{N!} \left(\sum_i e^{-\beta \varepsilon_{p_i}} \right)^N, \quad (21.5)$$

¹Wir diskretisieren den Phasenraum und arbeiten mit diskreten Impulsen \vec{p}_i .

²Im klassischen Boltzmannngas sind die Teilchen unterscheidbar, weshalb ein Zählerfaktor $g > 1$ resultiert; in der Quantenmechanik sind die Teilchen prinzipiell nicht unterscheidbar, weshalb $g = 1$ ist.

³Der Multinomialsatz lautet

$$(x_1 + x_2 + \dots + x_n)^k = \sum_{k_1 + \dots + k_n = k} \binom{k}{k_1, \dots, k_n} x_1^{k_1} x_2^{k_2} \dots x_n^{k_n} \quad (21.3)$$

mit

$$\binom{k}{k_1, \dots, k_n} = \frac{k!}{k_1! \dots k_n!}. \quad (21.4)$$

und ersetzen die Summe über die Impulse durch Integrale, wobei wir pro Volumen $h^3 \rightarrow (2\pi\hbar)^3$ im Phasenraum einen Zustand zählen (alternativ ersetzen wir $d^3n \rightarrow (L/2\pi)^3 d^3k \rightarrow V/(2\pi\hbar)^3 d^3p$)

$$\sum_{\vec{p}_i} e^{-\beta\varepsilon_{p_i}} = V \int \frac{d^3p}{(2\pi\hbar)^3} \exp\left(-\frac{p^2}{2mk_B T}\right) = \frac{V}{\lambda^3} \quad (21.6)$$

mit

$$\lambda = \sqrt{\frac{2\pi\hbar^2}{mk_B T}} \quad (21.7)$$

der thermischen De Broglie-Wellenlänge. Die Zustandssumme, das thermodynamische Potential und die kalorische und thermische Zustandsgleichung ergeben sich dann zu (wir benutzen die Stirlingformel für $N!$)

$$\begin{aligned} Z_N &= \frac{1}{N!} \left(\frac{V}{\lambda^3}\right)^N, & (21.8) \\ \log Z_N &= N \log \frac{V}{N\lambda^3} + N = N \left[-\log(n\lambda^3) + 1\right], \\ F &= -k_B T \log Z_N = Nk_B T \left[\log(n\lambda^3) - 1\right], \\ S &= -\left.\frac{\partial F}{\partial T}\right|_V = -F/T + (3/2)Nk_B = (-F + U)/T, \\ p &= -\left.\frac{\partial F}{\partial V}\right|_T = Nk_B T/V, \end{aligned}$$

mit dem Gasparameter $\delta \equiv n\lambda^3$. Für ein ideales klassisches Gas ist $\delta \ll 1$, d.h., das Gas ist dünn (kleine Dichte n) oder heiss (grosse Temperatur T , kleines λ).

21.1 Ideale Quantengase

Die Quantengase werden am einfachsten im grosskanonischen Ensemble beschrieben,

$$\begin{aligned} \mathcal{Z}(V, T, z) &= \sum_{N=0}^{\infty} z^N Z_N(V, T) \\ &\stackrel{g=1}{=} \sum_{N=0}^{\infty} \sum_{\{n_{\vec{p}}\}_N} z^N \underbrace{\exp\left(-\beta \sum_{\vec{p}} n_{\vec{p}} \varepsilon_p\right)}_{\prod_{\vec{p}} (ze^{-\beta\varepsilon_p})^{n_{\vec{p}}}} \end{aligned}$$

$$\begin{aligned}
&= \sum_{n_{\vec{p}_0}} \sum_{n_{\vec{p}_1}} \dots \sum_{n_{\vec{p}_k}} \dots \left[(ze^{-\beta\varepsilon_{p_0}})^{n_{\vec{p}_0}} \dots (ze^{-\beta\varepsilon_{p_k}})^{n_{\vec{p}_k}} \dots \right] \\
&= \prod_{\vec{p}} \left[\sum_n (ze^{-\beta\varepsilon_p})^n \right]. \tag{21.9}
\end{aligned}$$

Für Bosonen kann der Zustand \vec{p} mit $n = 0, 1, \dots, k, \dots, \infty$ Teilchen besetzt werden. Anders für Fermionen, wo nur Besetzungszahlen $n = 0, 1$ erlaubt sind (Pauliprinzip, jeder Zustand darf höchstens 1-fach besetzt werden). Damit erhalten wir aus (21.9)

$$\mathcal{Z}(V, T, z) = \begin{cases} \prod_{\vec{p}} 1/(1 - ze^{-\beta\varepsilon_p}), & \text{Bosonen,} \\ \prod_{\vec{p}} (1 + ze^{-\beta\varepsilon_p}), & \text{Fermionen.} \end{cases} \tag{21.10}$$

Für das grosse Potential $\Omega = -pV$ und die Teilchenzahl N finden wir die Resultate

$$\begin{aligned}
pV &= k_B T \log \mathcal{Z} \\
&= k_B T \begin{cases} -\sum_{\vec{p}} \log(1 - ze^{-\beta\varepsilon_p}), \\ \sum_{\vec{p}} \log(1 + ze^{-\beta\varepsilon_p}), \end{cases} \tag{21.11}
\end{aligned}$$

$$\begin{aligned}
N &= z \frac{\partial}{\partial z} \log \mathcal{Z} \\
&= \begin{cases} \sum_{\vec{p}} 1/(e^{\beta\varepsilon_p}/z - 1), & \text{Bosonen,} \\ \sum_{\vec{p}} 1/(e^{\beta\varepsilon_p}/z + 1), & \text{Fermionen.} \end{cases} \tag{21.12}
\end{aligned}$$

Daraus ergeben sich die Besetzungszahlen $\langle n_{\vec{p}} \rangle$ für den Zustand $|\vec{p}\rangle$ zu

$$\langle n_{\vec{p}} \rangle = \begin{cases} 1/(e^{\beta(\varepsilon_p - \mu)} - 1), & \text{Bosonen,} \\ 1/(e^{\beta(\varepsilon_p - \mu)} + 1), & \text{Fermionen,} \end{cases} \tag{21.13}$$

(mit $z = e^{\beta\mu}$, berechne

$$\begin{aligned}
\langle n_{\vec{p}} \rangle &= \frac{1}{\mathcal{Z}} \sum_N z^N \sum_{\{n_{\vec{p}}\}_N} n_{\vec{p}} e^{-\beta \sum_{\vec{p}} n_{\vec{p}} \varepsilon_p} \\
&= -\frac{1}{\beta} \frac{\partial}{\partial \varepsilon_p} \log \mathcal{Z}
\end{aligned}$$

und benutze (21.11). Beachte auch, dass $N = \sum_{\vec{p}} \langle n_{\vec{p}} \rangle$ ist, vgl. (21.12)). Mit

$$\sum_{\vec{p}} = V \int_0^\infty \frac{4\pi p^2 dp}{(2\pi\hbar)^3} \stackrel{x^2 = \beta p^2/2m}{=} \frac{V}{\lambda^3} \frac{4}{\sqrt{\pi}} \int_0^\infty dx x^2 \tag{21.14}$$

erhalten wir anstelle von (21.11) und (21.12) die Relationen

$$\begin{cases} p = (k_B T/\lambda^3) f_{5/2}(z), \\ N/V = n = (1/\lambda^3) f_{3/2}(z), \end{cases} \quad \text{Fermionen} \quad (21.15)$$

mit $(\log(1+x) = x - x^2/2 + x^3/3 - x^4/4 + \dots)$

$$\begin{aligned} f_{5/2}(z) &= \frac{4}{\sqrt{\pi}} \int_0^\infty dx x^2 \log(1 + ze^{-x^2}) \\ &= \sum_{\ell=1}^{\infty} \frac{(-1)^{\ell+1} z^\ell}{\ell^{5/2}}, \\ f_{3/2}(z) &= z \frac{\partial}{\partial z} f_{5/2}(z) = \sum_{\ell=1}^{\infty} \frac{(-1)^{\ell+1} z^\ell}{\ell^{3/2}} \end{aligned} \quad (21.16)$$

und

$$\begin{aligned} \int_0^\infty dx x^2 \log(1 + ze^{-x^2}) &= \int_0^\infty dx x^2 \sum_{\ell=1}^{\infty} \frac{(-1)^{\ell+1} z^\ell}{\ell} e^{-\ell x^2} \\ &= \frac{\sqrt{\pi}}{4} \sum_{\ell=1}^{\infty} \frac{(-1)^{\ell+1} z^\ell}{\ell^{5/2}}. \end{aligned}$$

Für die Bosonen ist die Analyse etwas komplizierter, da die Terme $\vec{p} = 0$ in (21.11) und (21.12) auf Divergenzen führen (Bose-Einstein Kondensation). Entsprechend separieren wir diese Terme aus den Summen und ersetzen erst den Rest durch Integrale. Es ergeben sich die Relationen

$$\begin{cases} p = (k_B T/\lambda^3) g_{5/2}(z) - (1/V) \log(1-z), \\ N/V = n = (1/\lambda^3) g_{3/2}(z) + (1/V) z/(1-z), \end{cases} \quad \text{Bosonen} \quad (21.17)$$

mit

$$\begin{aligned} g_{5/2}(z) &= -\frac{4}{\sqrt{\pi}} \int_0^\infty dx x^2 \log(1 - ze^{-x^2}) \\ &= \sum_{\ell=1}^{\infty} \frac{z^\ell}{\ell^{5/2}}, \\ g_{3/2}(z) &= z \frac{\partial}{\partial z} g_{5/2}(z) = \sum_{\ell=1}^{\infty} \frac{z^\ell}{\ell^{3/2}}. \end{aligned} \quad (21.18)$$

Der Term $(1/V) z/(1-z) = \langle n_0 \rangle / V$ gibt für $\langle n_0 \rangle \propto N$ den Bruchteil der totalen Dichte im Kondensat. Dass die Besetzungszahl $\langle n_0 \rangle$ wirklich makroskopisch besetzt werden kann, werden wir später im Detail diskutieren. Die Konsequenz ist das Auftreten quantenmechanischer Effekte auf einer makroskopischen Skala: MQP = Macroscopic Quantum Phenomena. Die innere Energie U der Quantengase ergibt sich aus (21.11),

$$\begin{aligned}
 U(V, T, z) &= \frac{1}{\mathcal{Z}} \sum_N z^N \sum_{\{n_{\vec{p}}\}_N} \left(\sum_{\vec{p}} n_{\vec{p}} \varepsilon_{\vec{p}} \right) e^{-\beta \sum_{\vec{p}} n_{\vec{p}} \varepsilon_{\vec{p}}} \\
 &= -\frac{\partial}{\partial \beta} \log \mathcal{Z}(V, T, z) \\
 &= -\frac{\partial}{\partial \beta} \left[\frac{V}{\lambda^3} \begin{cases} f_{5/2}(z) \\ g_{5/2}(z) \end{cases} \right] \\
 &= \frac{3}{2} \frac{V k_B T}{\lambda^3} \begin{cases} f_{5/2}(z), & \text{Fermionen,} \\ g_{5/2}(z), & \text{Bosonen,} \end{cases} \\
 &= \frac{3}{2} p(V, T, z) V. \tag{21.19}
 \end{aligned}$$

Freie Fermi- und Bose-Gase haben eine Menge interessanter Eigenschaften sowie diverse Anwendungen; wir werden später darauf zurückkommen.

21.2 Klassischer Limes idealer Quantengase

Wir berechnen die *kanonische Zustandssumme* der idealen Quantengase und untersuchen deren klassischen Limes ($\beta \rightarrow 0$, $T \rightarrow \infty$). Zu berechnen ist die Grösse

$$Z_N = \text{Sp}(e^{-\beta H_0}) = \sum_n \langle \Phi_n | e^{-\beta E_n} | \Phi_n \rangle. \tag{21.20}$$

Das energetische Eigenwertproblem wird gelöst durch

$$\begin{aligned}
 H_0 | \Phi_n \rangle &= E_n | \Phi_n \rangle, \\
 E_n &= \sum_{i=1}^N \frac{p_i^2}{2m}, \\
 \vec{p}_i &= \frac{2\pi}{L} \hbar \vec{n}_i, \quad \vec{n}_i \in \mathbb{Z}^3, \\
 \langle \vec{q}_1, \vec{q}_2, \dots, \vec{q}_N | \Phi_n \rangle &= \frac{1}{\sqrt{N!}} \sum_{\pi \in S_N} (\pm 1)^\pi \phi_{\vec{p}_1}(\vec{q}_{\pi_1}) \dots \phi_{\vec{p}_N}(\vec{q}_{\pi_N})
 \end{aligned}$$

$$\begin{aligned}
\pi &= \text{Permutation aus } S_N, \\
\pm &\text{ für } \begin{cases} \text{Bosonen,} \\ \text{Fermionen,} \end{cases} \\
\phi_{\vec{p}}(\vec{q}) &= \frac{e^{i\vec{p}\cdot\vec{q}/\hbar}}{\sqrt{V}}.
\end{aligned} \tag{21.21}$$

Mit

$$\sum_n = \frac{V^N}{(2\pi\hbar)^{3N}} \int d^{3N}p \tag{21.22}$$

erhalten wir aus (21.20)

$$Z_N = \frac{V^N}{N!(2\pi\hbar)^{3N}} \int d^{3N}p d^{3N}q |\Phi_n(\vec{q}_1, \dots, \vec{q}_N)|^2 e^{-\beta E_n}. \tag{21.23}$$

Der Faktor $1/N!$ erscheint, weil die Permutationen der \vec{p}_i in Φ_n keinen neuen Zustand erzeugt. Den Ausdruck für die Wahrscheinlichkeit $|\Phi_n|^2$ vereinfachen wir gemäss

$$\begin{aligned}
|\Phi_n|^2 &= \frac{1}{N!} \sum_{\pi, \pi'} (\pm 1)^{\pi+\pi'} \cdot \varphi_{\vec{p}_1}^*(\vec{q}_{\pi_1}) \varphi_{\vec{p}_1}(\vec{q}_{\pi'_1}) \dots \varphi_{\vec{p}_N}^*(\vec{q}_{\pi_N}) \varphi_{\vec{p}_N}(\vec{q}_{\pi'_N}) \\
&= \frac{1}{V^N} \sum_{\pi} (\pm 1)^{\pi} e^{i\vec{p}_1 \cdot (\vec{q}_1 - \vec{q}_{\pi_1})/\hbar} \dots,
\end{aligned}$$

wobei wir benutzt haben, dass jede Permutation π' unter dem Integral $\int d^{3N}p$ den gleichen Beitrag⁴ ergibt \rightarrow wähle $\pi' = \mathbb{1}$ und Multipliziere mit $N!$. Die \vec{p} -Integrationen lassen sich durch quadratisches Ergänzen ausführen,

$$\begin{aligned}
\int \frac{d^3p}{(2\pi\hbar)^3} e^{-\beta p^2/2m + i\vec{p}\cdot\vec{q}/\hbar} &= \int \frac{d^3p}{(2\pi\hbar)^3} \exp\left[-\frac{\beta}{2m} \left(\vec{p} - \frac{im}{\hbar\beta}\vec{q}\right)^2\right] \exp\left[-\frac{mq^2}{2\hbar\beta}\right] \\
&= \frac{1}{\lambda^3} \exp\left[-\frac{\pi q^2}{\lambda^2}\right], \quad \lambda^2 = 2\pi\hbar^2/mk_B T.
\end{aligned}$$

Einsetzen in (21.21) liefert das *exakte* Resultat

$$Z_N = \frac{1}{N!} \left(\frac{V}{\lambda^3}\right)^N \int \frac{d^{3N}q}{V^N} \sum_{\pi \in S^N} (\pm 1)^{\pi} \left[e^{-\frac{\pi}{\lambda^2}(\vec{q}_1 - \vec{q}_{\pi_1})^2} \dots e^{-\frac{\pi}{\lambda^2}(\vec{q}_N - \vec{q}_{\pi_N})^2} \right]. \tag{21.24}$$

Für $T \rightarrow \infty$, $\lambda^2 \rightarrow 0$ überlebt in der \sum_{π} nur die Identität $\mathbb{1}$ und wir erhalten das klassische Resultat (21.8). Für $T < \infty$ werden die Terme in

⁴Prüfe das für $N = 2, 3$.

\sum_{π} umso kleiner, je mehr Teilchen durch π permutiert werden. Solange $\langle (\vec{q}_i - \vec{q}_j)^2 \rangle > \lambda^2$ ist (d.h., bei kleinen Dichten), können wir die Summe nach der Anzahl permutierter Teilchen entwickeln und finden

$$\sum_{\pi} (\pm 1)^{\pi} [\dots] \approx 1 \pm \sum_{i < j} \exp \left[-\frac{2\pi}{\lambda^2} (\vec{q}_i - \vec{q}_j)^2 \right] + 3 \text{ Teilchen - Term.} \quad (21.25)$$

Wir konstruieren daraus das Potential (benutze $[\cdot] = e^{\log[\cdot]}$)

$$V^S(\vec{q}) \equiv -k_B T \log \left[1 \pm e^{-2\pi(q/\lambda)^2} \right], \quad (21.26)$$

so dass wir (21.24) bei grossen Temperaturen durch den Ausdruck

$$Z_N \approx \frac{1}{N!} \left(\frac{V}{\lambda^3} \right)^N \int \frac{d^{3N}q}{V^N} \exp \left[-\beta \sum_{i < j} V^S(\vec{q}_i - \vec{q}_j) \right] \quad (21.27)$$

approximieren können. Der Vergleich von (21.27) mit dem klassischen Resultat (21.8) zeigt, dass sich die Quanten-Statistik der Teilchen in einem effektiven Potential niederschlägt, der **Statistischen Wechselwirkung**

$$V_S(q) = -k_B T \log(1 \pm e^{-2\pi(q/\lambda)^2}). \quad (21.28)$$

Sie ist kurzreichweitig (λ) und je nach Teilchen-Statistik attraktiv (Bosonen) oder repulsiv (Fermionen), vgl. Abb. 21.1.

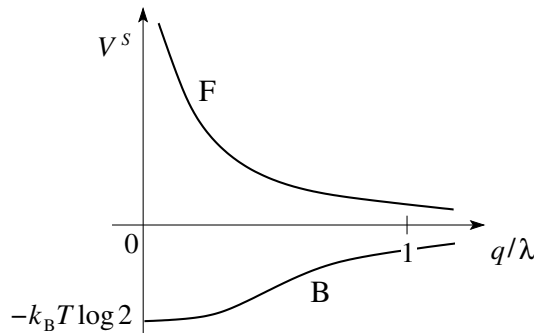


Abb. 21.1: Statistische Wechselwirkung für Bosonen (B, attraktiv) und Fermionen (F, repulsiv mit hartem Kern).

Kapitel 22

Fermionen

Material zu diesem Kapitel findet man im Buch von Kerson Huang. Wir fassen nochmals die Resultate für das Fermi Gas des letzten Kapitels zusammen:

Zustandssumme:

$$\mathcal{Z}(V, T, z) = \prod_{\vec{p}} (1 + ze^{-\beta\varepsilon_p}). \quad (22.1)$$

Zustandsgleichung:

$$p = \frac{k_B T}{V} \log \mathcal{Z} = \frac{k_B T}{\lambda^3} f_{5/2}(z). \quad (22.2)$$

Teilchendichte:

$$n = \frac{z}{V} \partial_z \log \mathcal{Z} = \frac{1}{\lambda^3} f_{3/2}(z). \quad (22.3)$$

Besetzungszahl:

$$\langle n_{\vec{p}} \rangle = \frac{1}{e^{\beta(\varepsilon_p - \mu)} + 1}. \quad (22.4)$$

$$f_{5/2}(z) = \frac{4}{\sqrt{\pi}} \int_0^\infty dx x^2 \log(1 + ze^{-x^2}) = \sum_{\ell=1}^{\infty} \frac{(-1)^{\ell+1} z^\ell}{\ell^{5/2}},$$

$$f_{3/2}(z) = \frac{4}{\sqrt{\pi}} \int_0^\infty dx \frac{x^2}{1 + e^{x^2}/z} = \sum_{\ell=1}^{\infty} \frac{(-1)^{\ell+1} z^\ell}{\ell^{3/2}}.$$

Wir lösen zuerst die Beziehung

$$\delta = n\lambda^3 = f_{3/2}(z) \quad (22.5)$$

nach z auf, um das chemische Potential

$$\mu = k_B T \log z(n) \quad (22.6)$$

in Abhängigkeit von n zu finden. Die Berechnung der inneren Energie

$$U = \sum_{\vec{p}} \langle n_{\vec{p}} \rangle \varepsilon_p \quad (22.7)$$

erlaubt dann via (vgl. 21.19)

$$p = \frac{2U}{3V} \quad (22.8)$$

die Zustandsgleichung zu finden. Die Grösse

$$\delta = n\lambda^3 \quad (22.9)$$

ist der dimensionslose **Dichteparameter**, vgl. Abb. 22.1:

$$\begin{aligned} \delta \ll 1 &\rightarrow \text{klassisches Gas,} \\ \delta \gg 1 &\rightarrow \text{Quantengas.} \end{aligned} \quad (22.10)$$

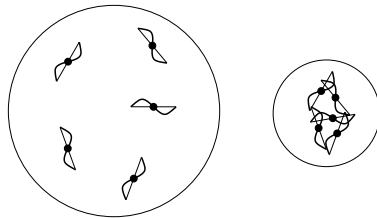


Abb. 22.1: Dichteparameter: links, dünnes klassisches Gas mit $\delta \ll 1$, rechts, dichtes Quantengas mit $\delta \gg 1$.

Wir entwickeln $f_{3/2}(z)$ für grosse und kleine z , unter Nutzung der Reihendarstellung für $z \ll 1$,

$$f_{3/2}(z) \approx z - \frac{z^2}{2^{3/2}} + \frac{z^3}{3^{3/2}} - \dots, \quad (22.11)$$

und der Integraldarstellung für $z \gg 1$,

$$\begin{aligned} f_{3/2}(z) &= \frac{4}{\sqrt{\pi}} \int_0^\infty dx \frac{x^2}{1 + e^{x^2 - \beta\mu}} \\ &= \frac{2}{\sqrt{\pi}} \int_0^\infty dy \frac{\sqrt{y}}{1 + e^{y - \beta\mu}} = \frac{4}{3\sqrt{\pi}} \int_0^\infty dy \frac{y^{3/2} e^{y - \beta\mu}}{(1 + e^{y - \beta\mu})^2} \end{aligned} \quad (22.12)$$

mit $z = e^{\beta\mu}$. Die Funktion

$$\frac{e^{y-\nu}}{(1+e^{y-\nu})^2} = \frac{d}{dy} \frac{1}{1+e^{y-\nu}} \quad (22.13)$$

ist für grosse $\nu = \log z$ stark um ν herum konzentriert und man kann $y^{3/2}$ um $\beta\mu = \nu$ herum entwickeln (Sommerfeld-Entwicklung),

$$y^{3/2} \approx \nu^{3/2} + \frac{3}{2}\nu^{1/2}(y-\nu) + \frac{3}{8\nu^{1/2}}(y-\nu)^2 + \dots \quad (22.14)$$

Wir haben dann die Integrale

$$I_n = \int_{-\infty}^{\infty} dt \frac{t^n e^t}{(1+e^t)^2} \quad (22.15)$$

zu berechnen, wobei wir für grosse ν die untere Grenze $t = y - \nu \rightarrow -\nu$ bei $y = 0$ durch $-\infty$ ersetzt haben. Für die Integrale findet man die Werte

$$I_0 = 1, I_1 = I_{2n+1} = 0, I_2 = \frac{\pi^2}{3}, I_4 = \frac{7\pi^4}{15}, I_6 = \frac{31\pi^6}{21}. \quad (22.16)$$

Die **Sommerfeld-Entwicklung** liefert dann das Resultat

$$f_{3/2}(z) \approx \frac{4}{3\sqrt{\pi}} \left[(\log z)^{3/2} + \frac{\pi^2}{8} (\log z)^{-1/2} + \dots \right] + \mathcal{O}(e^{-\nu}). \quad (22.17)$$

22.1 Verdünntes Fermigas, $\delta = n\lambda^3 \ll 1$

Mit (22.5) und (22.11) finden wir ($f_{\text{MB}}(\vec{p})$ ist die klassische Maxwell-Boltzmann Verteilung¹)

$$\begin{aligned} \delta &\approx z - \frac{z^2}{2\sqrt{2}}, \\ \rightarrow z &\approx \delta + \frac{1}{2\sqrt{2}}\delta^2 > 0, \\ \rightarrow \langle n_{\vec{p}} \rangle &\approx z e^{-\beta\varepsilon_p} = n \left(\frac{2\pi\hbar^2}{mk_{\text{B}}T} \right)^{3/2} \exp\left[-\frac{p^2}{2mk_{\text{B}}T}\right] \\ &\approx h^3 f_{\text{MB}}(\vec{p}), \\ \rightarrow pV &\approx \frac{V}{\lambda^3} k_{\text{B}}T \left(z - \frac{z^2}{2^{5/2}} + \dots \right) \\ &\approx Nk_{\text{B}}T \left(1 + \frac{n\lambda^3}{4\sqrt{2}} + \dots \right), \end{aligned} \quad (22.18)$$

¹Diese, $f_{\text{MB}}(\vec{p}) = n(2\pi mk_{\text{B}}T)^{-3/2} \exp(-p^2/2mk_{\text{B}}T)$, unterscheidet sich vom aktuellen Resultat durch seine Normierung, $\langle n_{\vec{p}} \rangle = f_{\text{MB}}(\vec{p})(2\pi\hbar)^3$.

d.h., das verdünnte Fermigas entspricht einem *klassischen idealen Gas* mit Quantenkorrekturen $\propto \delta$. Beachte, dass das chemische Potential μ (via Fugazität $z = \exp(\beta\mu)$) und seine Abhängigkeit von n im Vorfaktor zur MB Verteilung steckt.

22.2 Entartetes Fermigas, $\delta = n\lambda^3 \gg 1$

Mit (22.5) und (22.17) finden wir für die Beziehung zwischen Dichte n und chemischem Potential μ^2

$$\delta = n\lambda^3 \approx \frac{4}{3\sqrt{\pi}} \left[(\beta\mu)^{3/2} + \frac{\pi^2}{8} \frac{1}{(\beta\mu)^{1/2}} \right], \quad (22.19)$$

und daraus zu niedrigster Ordnung

$$\mu(T=0) = \frac{\hbar^2}{2m} (6\pi^2 n)^{2/3} = \varepsilon_F \quad (22.20)$$

und inklusive niedrigster Korrektur in T ,

$$\mu(T) \approx \varepsilon_F \left[1 - \frac{\pi^2}{12} \left(\frac{T}{\varepsilon_F} \right)^2 \right]. \quad (22.21)$$

Die Besetzungszahl

$$f_{\text{FD}}(\vec{p}) = \langle n_p \rangle \approx \frac{1}{e^{\beta(\varepsilon_p - \mu)} + 1} \quad (22.22)$$

ist 1 für $\varepsilon_p < \mu$ und fällt im Bereich $k_B T$ um μ herum rasch auf 0 ab. Mit $\varepsilon_F = \hbar^2 k_F^2 / 2m$ sehen wir, dass innerhalb der Kugel $k < k_F$ die Zustände besetzt sind, ausserhalb sind sie unbesetzt. Die scharfe Grenze bei k_F heisst Fermifläche. Mit dieser Einsicht lässt sich k_F und ε_F leicht berechnen:

$$\begin{aligned} N &= \sum_{k < k_F} 1 = \int_{k < k_F} d^3 n \\ &\quad \text{mit } \vec{k} = \frac{2\pi}{L} \vec{n} \\ &= \frac{V}{(2\pi)^3} \int_0^{k_F} dk 4\pi k^2 = \frac{V}{6\pi^2} k_F^3, \\ \rightarrow k_F^3 &= 6\pi^2 n. \end{aligned} \quad (22.23)$$

²Beachte, dass ε_F eine das Fermigas charakterisierende Grösse ist, währenddem μ das thermodynamische chemische Potential bezeichnet.

Sind die Energien $\varepsilon_{\bar{p}}$ g -fach entartet lautet das entsprechende Resultat

$$k_F^3 = \frac{6\pi^2}{g}n, \quad (22.24)$$

z.B. ergibt sich für ein **Elektron-Fermigas** mit $s = 1/2$, $g = 2$

$$k_F^3 = 3\pi^2n. \quad (22.25)$$

Die Korrektur $\propto T^2$ zu ε_F im Ausdruck für das chemische Potential $\mu(T)$, (22.21), ist eine Folge der **Teilchen-Loch Asymmetrie**:³ Die Zustandsdichte $\rho(\varepsilon)$ des freien Fermigas in 3D hat die Form (wir nutzen $\rho(k) = k^2/2\pi^2$ für spinlose Fermionen und $\partial_\varepsilon = \hbar^2k/m$)

$$\rho(\varepsilon) = \frac{dk}{d\varepsilon}\rho(k) = \frac{mk}{2\pi^2\hbar^2} = \frac{m\sqrt{2m\varepsilon}}{2\pi^2\hbar^3} = \rho(\varepsilon_F)\sqrt{\frac{\varepsilon}{\varepsilon_F}}, \quad (22.26)$$

$$\rho(\varepsilon_F) = \frac{3}{2}\frac{n}{\varepsilon_F}. \quad (22.27)$$

(Für ein Elektronen-Gas ist $\rho(\varepsilon_F) = (3/2)n/\varepsilon_F$ die Zustandsdichte für beide Spins; manchmal begegnet man der Formel $\rho_\sigma = (3/4)n/\varepsilon_F$ für die Zustandsdichte pro Spin σ im Elektronengas). Wir sehen, dass $\rho(\varepsilon) \propto \sqrt{\varepsilon}$, d.h., für die Elektronen mit $\varepsilon > \varepsilon_F$ stehen mehr Zustände zur Verfügung als für die Löcher mit $\varepsilon < \varepsilon_F$. Entsprechend muss für $T > 0$ das chemische Potential μ kleiner werden, damit die Teilchenzahl erhalten bleibt (vgl. Abb. 22.2),

$$N = V \int_0^\infty d\varepsilon f_{\text{FD}}(\varepsilon)\rho(\varepsilon) \quad (22.28)$$

wo $f_{\text{FD}}(\varepsilon)$ symmetrisch bezüglich μ ist, $\rho(\varepsilon)$ aber *nicht*. Wie sieht das Resultat für die Zustandsdichte in $d = 2$, $d = 1$ aus? Im Kontinuum? Auf dem Gitter?

Für die *innere Energie* berechnen wir

$$\begin{aligned} U &= \sum_p \varepsilon_p \langle n_p \rangle = \frac{V}{4\pi^2\hbar^3m} \int_0^\infty dp p^4 \langle n_p \rangle \\ &\stackrel{\text{PI}}{=} \frac{V}{4\pi^2m\hbar^3} \int_0^\infty dp \frac{p^5}{5} \left(-\frac{\partial}{\partial p} \langle n_p \rangle \right) \end{aligned}$$

³Eine nichtdispersive Relation $\varepsilon_k = v\hbar k$, z.B. in 1D, impliziert Teilchen-Loch Symmetrie.

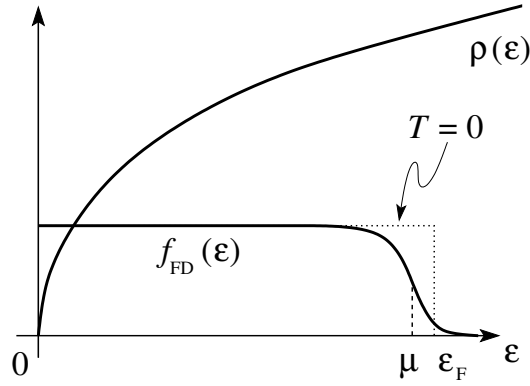


Abb. 22.2: Lage des chemischen Potentials für ein Elektronengas. Die Teilchen-Loch Asymmetrie aufgrund der quadratischen Dispersion erzeugt einen negativen Shift in $\mu(T)$ mit zunehmendem T .

$$\begin{aligned}
 &= \frac{Vm\sqrt{2m}}{5\pi^2\hbar^3\beta^{5/2}} \int_0^\infty dy \underbrace{\frac{y^{5/2}e^{y-\beta\mu}}{(1+e^{y-\beta\mu})^2}}_{(\beta\mu)^{5/2}+\dots} \\
 &\approx \frac{Vm\sqrt{2m}\mu^{5/2}}{5\pi^2\hbar^3} (1+\dots) \\
 &\approx \frac{3}{5}N\varepsilon_F \left[1 + \frac{5\pi^2}{12} \left(\frac{k_B T}{\varepsilon_F} \right)^2 + \dots \right]. \quad (22.29)
 \end{aligned}$$

Daraus erhalten wir die *spezifische Wärme*

$$C_V = Nk_B \frac{\pi^2}{2} \frac{k_B T}{\varepsilon_F} \xrightarrow{T \rightarrow 0} 0, \quad (22.30)$$

in Übereinstimmung mit dem 3. Hauptsatz.

Für die *Zustandsfunktion* finden wir

$$p = \frac{2U}{3V} = \frac{2}{5}n\varepsilon_F \left[1 + \frac{5\pi^2}{12} \left(\frac{k_B T}{\varepsilon_F} \right)^2 + \dots \right], \quad (22.31)$$

der Druck verschwindet *nicht* bei $T \rightarrow 0$, sondern bleibt gross. Er entspricht einem System bei der *Entartungstemperatur*

$$k_B T_F = \varepsilon_F = \frac{\hbar^2 k_F^2}{2m} = \frac{\hbar^2}{2m} \left(\frac{6\pi^2}{g} n \right)^{2/3}. \quad (22.32)$$

Für ein *metallisches Elektronen-System* mit $n \approx 10^{22} \text{ cm}^{-3}$ ist

$$\begin{aligned}
 k_B T_F &\approx \frac{1.055 \cdot 10^{-34} \text{ m}^2 \text{ kg/s} \cdot 6.58 \cdot 10^{-16} \text{ eV s}}{2 \cdot 0.911 \cdot 10^{-30} \text{ kg}} \cdot \left(\frac{6\pi^2}{2} \frac{10^{22}}{10^{-6} \text{ m}^3} \right)^{2/3} \\
 &\approx 1.69 \text{ eV}, \\
 T_F &\approx 2 \cdot 10^4 \text{ K}. \quad (22.33)
 \end{aligned}$$

In *weissen Zwergen* (${}^4\text{He}^{2+}, e^-$ Plasma) wird der Druck durch das Fermigas der Elektronen erzeugt. Mit einer Massendichte von $\rho \sim 10^6 \text{ g/cm}^3$ (nichtrelativistisch entartetes Elektronengas) ist die Elektronendichte von der Grössenordnung ($m_{\text{He}} \approx 7 \cdot 10^{-24} \text{ g}$) $n \sim 10^{29} \text{ cm}^{-3}$ und

$$T_{\text{F}} \sim 10^9 \text{ K}, \quad (22.34)$$

viel grösser als die effektive Temperatur $T \sim 10^7 \text{ K}$ im Sterninnern. Wir erkennen eine hübsche Arbeitsteilung zwischen den Nukleonen (${}^4\text{He}$ -Kerne) und den Elektronen: Die Nukleonen erzeugen die attraktive Gravitationskraft, währenddem die Elektronen mit ihrem Entartungsdruck den stabilisierenden Druck erzeugen. Im nichtrelativistischen Fall ergibt sich die Polytrope

$$p = K\rho^{1+2/3} = K\rho^{5/3}; \quad (22.35)$$

der Exponent mit den zusätzlichen $2/3$ von ε_{F} ist gleich demjenigen des adiabatischen idealen Gases. Im relativistischen Fall mit $cp_{\text{F}} > m_e c^2$ findet man den Exponenten $\gamma = 4/3$. Mit der hydrostatischen Gleichung für einen stabilen Stern $\vec{\nabla} \cdot (\vec{\nabla} p / \rho) = -4\pi G\rho$ ($G = 6.674 \cdot 10^{-11} \text{ m}^3/\text{kg s}^2$ die Gravitationskonstante) lässt sich damit die Struktur des Sterns bestimmen.

Schliesslich betrachten wir noch einen *Neutronenstern*: Er hat via der Reaktion $p + e^- \rightarrow n + \nu$ fast alle Protonen und Elektronen in Neutronen umgewandelt. Gravitation und Druck werden jetzt durch dasselbe Teilchen erzeugt. Typische Massendichten im Bereich $\rho < 10^{15} \text{ g/cm}^3$ erzeugen Fermionendichten $n \sim 10^{39} \text{ cm}^{-3}$ (nichtrelativistischer Fall; $m_N \approx 1.7 \cdot 10^{-24} \text{ g}$) und damit Entartungstemperaturen

$$T_{\text{F}} \sim 10^{12} \text{ K}. \quad (22.36)$$

Die Polytropen sind $p = K\rho^{5/3}$ im nichtrelativistischen und $p = K\rho$ im relativistischen Limes (beachte, dass hier p und ρ durch dieselbe Teilchenart bestimmt wird). Typische Sternkarriere: Stern \rightarrow Weisser Zwerg nach Ende des thermonuklearen Brandes, bei zu grosser Masse des Kerns Kollaps \rightarrow Neutronen-Stern. Weit kompliziertere Variationen mit Supernova-Explosionen sind möglich.

Eine ähnliche Arbeitsteilung wie im weissen Zwerg tritt in der Schallbildung im Metall auf. Dort erzeugt der elektronische Fermisee den Druck, während die Ionen die Massendichte liefern. Aus der Dispersion $\omega = \sqrt{\partial_\rho p|_{s/n}} = cq$ (s/n die fixe Entropie pro Teilchen im adiabatischen Schall) folgt ⁴

$$c^2 = \frac{1}{\rho\kappa} = \frac{2Zn\varepsilon_{\text{F}}}{nM3} = \frac{1}{3} \frac{mZ}{M} \frac{p_{\text{F}}^2}{m^2} = \frac{Z}{3} \frac{m}{M} v_{\text{F}}^2$$

⁴Im ${}^3\text{He}$ -Fluidum und im Neutronenstern ist $c = v_{\text{F}}/\sqrt{3}$.

$$\begin{aligned}
\frac{1}{\kappa} &= -V \frac{\partial p}{\partial V} = n \frac{\partial p}{\partial n} = \frac{5}{3} p = \frac{2}{3} n \varepsilon_F \\
\rho &= nM/Z \\
n &= \text{Elektronendichte} \\
M &= \text{Ionen-Masse} \\
Z &= \text{Valenz} \\
\rightarrow c &= \sqrt{\frac{Zm}{3M}} v_F. \tag{22.37}
\end{aligned}$$

Mit

$$v_F \sim \frac{p_F}{m} \sim \frac{\hbar(3\pi^2 n)^{1/3}}{m} \sim 10^8 \text{ cm/s} \tag{22.38}$$

ist $c_{\text{Metall}} \sim 10^6 \text{ cm/s}$ eine typische Schall/Phonon-Geschwindigkeit. Beachte, dass bei dieser kollektiven Anregung Elektronen und Ionen schwingen. Was passiert, wenn nur die Elektronen schwingen?

Kapitel 23

Bosonen

Material zu diesem Kapitel findet man im Buch von Kerson Huang. Wir untersuchen zwei Typen von bosonischen Systemen: Photonen sind Lichtwellen mit nicht erhaltener Teilchenzahl und daher verschwindet das chemische Potential, $\mu = 0$, d.h., das Beifügen eines weiteren Photons kostet nur dessen Energie (ebenso für Schallwellen, Phononen; vgl. auch die Diskussion zu (23.7)). Mesoskopische photonische Systeme sind ein aktuelles Forschungsthema, insbesondere der Aspekt der nicht-Gleichgewichtsphysik (photonische meso-Systeme sind zumeist getrieben und dissipativ; stationäre Zustände ersetzen dann Gleichgewichtszustände). Das Thema der massiven Bosonen ist besonders aktuell (kalte Gase); wir diskutieren die Eigenschaften idealer Bose-Gase und deren Bose-Einstein Kondensation.

23.1 Photonen

Die Quantenmechanik des elektromagnetischen Feldes wird beschrieben durch die *Photonenzustände*

$$|n_{\vec{k}_1, \lambda_1}, n_{\vec{k}_2, \lambda_2}, \dots, n_{\vec{k}_i, \lambda_i}, \dots\rangle \quad (23.1)$$

im Fockraum, wo die \vec{k}, λ -Mode $n_{\vec{k}, \lambda} \in \mathbb{N}_0$ -fach besetzt ist. \vec{k} und λ bezeichnen *Wellenvektor* und *Polarisation* der Mode. Im Quantisierungsvolumen L^3 ist

$$\vec{k} = \frac{2\pi}{L} \vec{n}, \quad \vec{n} \in \mathbb{Z}^3. \quad (23.2)$$

Zu jedem \vec{k} existieren zwei Polarisierungen, spezifiziert durch die Polarisationsvektoren

$$\vec{\varepsilon}_+, \vec{\varepsilon}_-; \quad |\vec{\varepsilon}_\lambda| = 1; \quad \vec{\varepsilon}_\lambda \cdot \vec{k}_\lambda = 0. \quad (23.3)$$

Das zugehörige Feld ist *transversal*¹. Die *Eichfreiheit* ist eine Folge der *Masselosigkeit* des Photons und reduziert die (Spin-)Polarisationen auf die Werte $\pm\hbar$ (Photon = masseloses Spin-1 Boson mit $S_z \neq 0$). Eine weitere Folge der Masselosigkeit des Photons ist seine *lineare Dispersion*,

$$\begin{aligned} E &= \sqrt{p^2 c^2 + m^2 c^4}|_{m=0} = pc, \\ E &= \hbar\omega, \quad \omega_k = ck, \quad p = \hbar k. \end{aligned} \quad (23.4)$$

Energie, Impuls und Drehimpuls des Photonenfeldes sind gegeben durch

$$\begin{aligned} E[\{n_{\vec{k},\lambda}\}] &= \sum_{\vec{k},\lambda} \hbar\omega_k n_{\vec{k},\lambda}, \\ \vec{P}[\{n_{\vec{k},\lambda}\}] &= \sum_{\vec{k},\lambda} \hbar\vec{k} n_{\vec{k},\lambda}, \\ \vec{S}[\{n_{\vec{k},\lambda}\}] &= \sum_{\vec{k}} \hbar\hat{k} (n_{\vec{k},+} - n_{\vec{k},-}). \end{aligned} \quad (23.5)$$

Die zugehörigen Operatoren erhält man durch Substitution der bosonischen Erzeugungs- und Vernichtungsoperatoren,

$$n_{\vec{k},\lambda} = a_{\vec{k},\lambda}^\dagger a_{\vec{k},\lambda}, \quad [a_{\vec{k},\lambda}, a_{\vec{k}',\lambda'}^\dagger] = \delta_{\vec{k}\vec{k}'} \delta_{\lambda\lambda'}. \quad (23.6)$$

Wir betrachten eine Box (Kavität), deren Wände die Temperatur T haben und die Strahlung im Innern ins Gleichgewicht bringen (alternativ bemühe man das Plancksche Kohlekorn, das Strahlung aufnimmt und gemäss seiner Temperatur wieder in andere Spektralbereiche abstrahlt). Wir untersuchen das Strahlungsgleichgewicht in der Box, indem wir die grosskanonische Zu-

¹ $\vec{\nabla} \cdot \vec{A} = 0$, Coulombbeingung; $\vec{\nabla} \cdot \vec{E} = 0$; Gaussgesetz; $\vec{\nabla} \cdot \vec{B} = 0$

standssumme \mathcal{Z} berechnen,²

$$\mathcal{Z} = \prod_{\vec{k}, \lambda} \frac{1}{1 - e^{-\beta \hbar \omega_k}}; \quad \log \mathcal{Z} = -2 \sum_{\vec{k}} \log(1 - e^{-\beta \hbar \omega_k}). \quad (23.7)$$

Für die mittleren Besetzungszahlen und Energie findet man

$$\begin{aligned} \langle n_{\vec{k}, \lambda} \rangle &= -\frac{1}{\beta} \frac{\partial \log \mathcal{Z}}{\partial \hbar \omega_k} = \frac{1}{e^{\beta \hbar \omega_k} - 1}, \\ U &= -\frac{\partial}{\partial \beta} \log \mathcal{Z} = \sum_{\vec{k}, \lambda} \hbar \omega_k \langle n_{\vec{k}, \lambda} \rangle, \end{aligned} \quad (23.8)$$

und die Zustandsgleichung folgt aus (benutze $\beta \omega_k = c 2\pi |\vec{n}| V^{-1/3}$ und $\partial_V = -(\beta/3V) \partial_\beta$; für massive Teilchen ist $\varepsilon_p \propto V^{-2/3}$ und $\partial_V = -(2\beta/3V) \partial_\beta$),

$$p = \frac{1}{\beta} \frac{\partial}{\partial V} \log \mathcal{Z} = -\frac{1}{3V} \frac{\partial}{\partial \beta} \log \mathcal{Z} = \frac{U}{3V}. \quad (23.9)$$

Beachte, dass sich (23.9) ($m = 0$) von (21.19) ($m > 0$) unterscheidet. Zur Berechnung von U substituiert man

$$\sum_{\vec{k}, \lambda} \xrightarrow{V \rightarrow \infty} 2V \int \frac{d^3 k}{(2\pi)^3} = \frac{V}{\pi^2} \int_0^\infty dk k^2 = \frac{V}{\pi^2 c^3} \int_0^\infty d\omega \omega^2 \quad (23.10)$$

und findet das **Stefan-Boltzmann** Gesetz,

$$\begin{aligned} U &= \frac{V \hbar}{\pi^2 c^3} \int_0^\infty d\omega \frac{\omega^3}{e^{\beta \hbar \omega} - 1} = \frac{V \hbar}{\pi^2 c^3 \hbar^4 \beta^4} \underbrace{\int_0^\infty dx \frac{x^3}{e^x - 1}}_{\pi^4/15} \\ &= \frac{\pi^2 (k_B T)^4}{15 (\hbar c)^3} V. \end{aligned} \quad (23.11)$$

²Betrachte alternativ einen (klassischen) harmonischen Oszillator und berechne seine (kanonische) Zustandssumme via Gausscher Integration über den Phasenraum (p, q) . Gehe über zum quantenmechanischen Oszillator mit Energien $E_n = \hbar \omega n$ und berechne das entsprechende qm Resultat $Z = \text{Sp}[\exp(-\beta H)] = 1/(1 - \exp[-\beta \hbar \omega])$ (ohne Quanten/Teilchen Interpretation); für viele unabhängige Oszillatoren mit Frequenzen ω_k finden wir die kanonische Zustandssumme $Z = \prod_k Z_k$, was gerade dem Resultat (23.7) entspricht. Die Gleichheit $\mathcal{Z} = Z$ (oder $F = \Omega$) folgt aus (20.20) mit $z = 1$, $\mu = 0$. Also können wir die Quanten des harmonischen Oszillators als bosonische Teilchen mit chemischem Potential $\mu = 0$ interpretieren. Das in n lineare Spektrum des harmonischen Oszillators ist wesentlicher Bestandteil dieser Argumentation.

Die spezifische Wärme pro Volumeneinheit ist divergent bei grossen Temperaturen,

$$c_V = \frac{4\pi^2 k_B^4 T^3}{15 (\hbar c)^3} \xrightarrow{T \rightarrow \infty} \infty \quad (23.12)$$

da immer neue Moden hinzukommen. Von besonderer Bedeutung ist das Wiensche Gesetz (u = spektrale Energiedichte)

$$u(\omega, T) = \frac{\omega^2 k_B T}{\pi^2 c^3} f(\beta \hbar \omega), \quad (23.13)$$

die Multiplikation des klassischen Rayleigh-Jeans-Gesetzes mit dem Planckfaktor $f = \beta \hbar \omega / (e^{\beta \hbar \omega} - 1)$ (ein quantenmechanischer Effekt), was zu einem Abschneiden der spektralen Energiedichte bei grossen Frequenzen führt, vgl. Abb. 23.1.

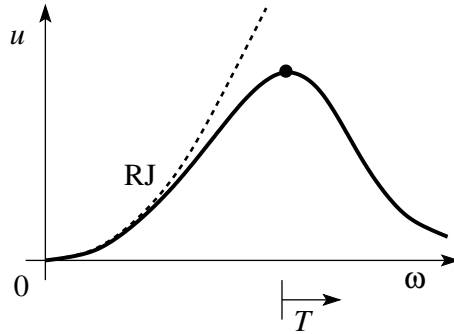


Abb. 23.1: Cutoff der spektralen Energiedichte bei grossen Frequenzen und Wiensches Verschiebungsgesetz.

Das Wiensche Verschiebungsgesetz, der Shift des Maximums mit T , folgt aus der Bedingung $\partial_\omega u = 0$,

$$\rightarrow [2f + x f']|_{x_m} = 0, \quad \beta \hbar \omega_m = x_m, \quad \omega_m \propto T. \quad (23.14)$$

Das SB-Gesetz (23.11) lässt sich klassisch herleiten: Mit dem Maxwell'schen Strahlungsdruck³ $p = u/3$, der Energie $U = V u(T)$ und dem Entropiedifferential

$$\begin{aligned} dS &= \frac{C_V}{T} dT + \frac{1}{T} \left(\frac{\partial U}{\partial V} + p \right) dV \\ \rightarrow dS &= \frac{V}{T} \frac{\partial u}{\partial T} dT + \frac{4}{3} \frac{u}{T} dV \end{aligned} \quad (23.15)$$

³Mittlere den Druck $(2S/c) \cos^2 \theta$, \mathbf{S} der Poyntingvektor, aufgrund der Reflexion der Strahlung an einer Spiegelfläche unter dem Winkel θ über die Halbkugel.

finden wir aus der Integrabilitätsbedingung $\partial^2 S / \partial T \partial V = \partial^2 S / \partial V \partial T$ die Differentialgleichung

$$\begin{aligned} \frac{1}{T} \frac{\partial u}{\partial T} &= \frac{4}{3} \frac{\partial}{\partial T} \left(\frac{u}{T} \right) \\ \rightarrow \frac{du}{u} &= 4 \frac{dT}{T} \end{aligned} \quad (23.16)$$

$$\rightarrow \ln u = 4 \ln T + \text{const.} \quad (23.17)$$

$$\rightarrow u = aT^4. \quad (23.18)$$

Das Plancksche Strahlungsgesetz

$$u(\omega, T) = \frac{\hbar \omega^3}{\pi^2 c^3} \frac{1}{\exp(\hbar \omega / k_B T) - 1} \quad (23.19)$$

hat Planck mit einem ingenieösen Trick gefunden.⁴ Er betrachtet einen geladenen harmonischen Oszillator der Frequenz ω gekoppelt an das Strahlungsfeld der Temperatur T und findet die Beziehung

$$U = U_{\text{HO}} = \frac{\pi c^3}{2\omega^2} u(\omega, T), \quad (23.20)$$

zwischen der spektralen Dichte $u(\omega, T)$ des Strahlungsfeldes und der zeitlich gemittelten Energie U des Oszillators. Als nächstes betrachtet er die Entropie bei konstantem Volumen,

$$dS = \frac{dU}{T} \quad \rightarrow \quad \frac{dS}{dU} = \frac{1}{T}. \quad (23.21)$$

Er gebraucht ein durch Messungen von Paschen präzisiertes Wien-Gesetz der Form

$$u(\omega, T) \sim \omega^3 e^{-\alpha \omega / T} \quad (23.22)$$

und findet mit (23.20) für grosse ω

$$\frac{dS}{dU} = \frac{1}{T} = -\frac{1}{\alpha \omega} \ln U, \quad \frac{d^2 S}{dU^2} = -\frac{1}{\alpha \omega U}. \quad (23.23)$$

Für *kleine* ω braucht er für den harmonischen Oszillator den Ausdruck $U = k_B T$

$$\rightarrow \frac{dS}{dU} = \frac{1}{T} = \frac{k_B}{U}, \quad \frac{d^2 S}{dU^2} = -\frac{k_B}{U^2}. \quad (23.24)$$

⁴Mehr zu dieser Skizze findet man in arXiv:quant-ph/0010008, "…ich dachte mir nicht viel dabei…", Plancks ungerader Weg zur Strahlungsformel.

Die *Interpolation* ergibt

$$\frac{d^2 S}{dU^2} = -\frac{1}{\alpha\omega U + U^2/k_B} \quad (23.25)$$

Mit $\partial_U^2 S = -T^{-2}\partial_U T$ findet man eine Differentialgleichung für $U(T)$, deren Lösung die Form

$$U = \frac{\alpha\omega k_B}{e^{\alpha\omega/T} - 1} \quad (23.26)$$

hat. Mit (23.20) folgt das Plancksche Strahlungsgesetz.

23.2 Ideales Bose-Gas: Bose-Einstein-Kondensation

Wir rekapitulieren die Resultate von 15.2.2:

Zustandssumme

$$\mathcal{Z}(V, T, z) = \prod_{\vec{p}} (1 - ze^{-\beta\varepsilon_p})^{-1}. \quad (23.27)$$

Zustandsgleichung:

$$p = \frac{k_B T}{V} \log \mathcal{Z} = \frac{k_B T}{\lambda^3} g_{5/2}(z) - \frac{\log(1-z)}{V}. \quad (23.28)$$

Teilchendichte:

$$n = \frac{z}{V} \frac{\partial}{\partial z} \log \mathcal{Z} = \frac{1}{\lambda^3} g_{3/2}(z) + \frac{1}{V} \frac{z}{1-z}. \quad (23.29)$$

Besetzungszahl:

$$\langle n_{\vec{p}} \rangle = \frac{1}{e^{\beta(\varepsilon_p - \mu)} - 1}. \quad (23.30)$$

$$\begin{aligned} g_{5/2}(z) &= -\frac{4}{\sqrt{\pi}} \int_0^\infty dx x^2 \log(1 - ze^{-x^2}) = \sum_{\ell=1}^\infty \frac{z^\ell}{\ell^{5/2}}, \\ g_{3/2}(z) &= -\frac{4}{\sqrt{\pi}} \int_0^\infty dx \frac{x^2}{1 - e^{x^2}/z} = \sum_{\ell=1}^\infty \frac{z^\ell}{\ell^{3/2}}. \end{aligned} \quad (23.31)$$

Wiederum lösen wir zuerst die Dichte-Fugazitäts-Beziehung

$$n\lambda^3 = g_{3/2}(z) + \frac{\lambda^3}{V} \frac{z}{1-z} \quad (23.32)$$

nach z auf. Die Funktion $g_{3/2}(z)$, vgl. Abb. 23.2, lässt sich im Intervall $0 \leq z \leq 1$ durch die Potenzreihe $\sum_{\ell} z^{\ell}/\ell^{3/2}$ finden,

$$g_{3/2}(z) = \begin{cases} z + z^2/2\sqrt{2} + z^3/3\sqrt{3} + \dots, & z \ll 1, \\ \zeta(3/2) = 2.612, & z = 1; \end{cases} \quad (23.33)$$

die Steigung von $g_{3/2}$ divergiert in $z = 1$. Wir sehen, dass für $n\lambda^3 < 2.612$ die

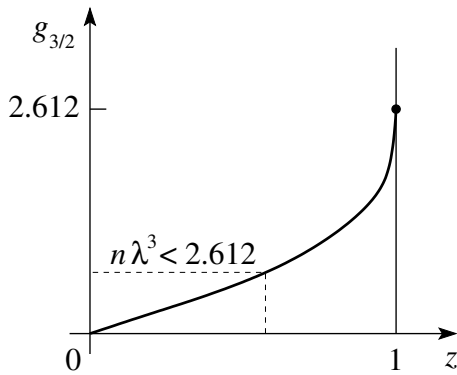


Abb. 23.2: Skizze für $g_{3/2}(z)$ im Intervall $[0, 1]$. Kleine Dichten $n\lambda^3 < 2.612$ lassen sich ohne Kondensat in der Normalphase unterbringen.

Gleichung (23.32) einen Wert $z < 1$ gemäss $n\lambda^3 = g_{3/2}(z)$ ergibt, der zweite Term ist im Limes $V \rightarrow \infty$ irrelevant. Hingegen finden wir für $n\lambda^3 > 2.612$ nur dann eine Lösung von (23.32), wenn $z = 1 - \mathcal{O}(1/V)$ ist und der zweite Term den Beitrag $n\lambda^3 - 2.612$ kompensiert. Im Limes $V \rightarrow \infty$ finden wir dann $z = 1$ und [vgl. (21.17)]

$$\langle n_0 \rangle = \frac{z}{1-z} = \frac{V}{\lambda^3} (n\lambda^3 - \underbrace{n_{\text{BE}}\lambda^3}_{=2.612}) \propto V \quad (23.34)$$

ergibt uns eine *makroskopische* Besetzung des Grundzustandes $\vec{p} = 0$: Das ist das Phänomen der **Bose-Einstein-Kondensation** (BEC). Man spricht oft von einer Kondensation im Impuls-Raum: Statt einer Kondensation in einem Flüssigkeitstropfen (Ortsraum) erfolgt die Kondensation in einen Quantenzustand. Auf die Besonderheiten des Kondensats werden wir noch zurückkommen. Die Bedingung

$$n\lambda^3 = n \left(\frac{2\pi\hbar^2}{mk_{\text{B}}T} \right)^{3/2} = 2.612 \quad (23.35)$$

definiert die **kritische Temperatur** für die Kondensation

$$k_{\text{B}}T_{\text{BE}} = \underbrace{\frac{\hbar^2 n^{2/3}}{2m}}_{\text{Energie}} \cdot \underbrace{\frac{4\pi}{2.612^{2/3}}}_{6.63} \quad (23.36)$$

bei gegebener Dichte, respektive die **kritische Dichte**

$$n_{\text{BE}} = \frac{2.612}{\lambda^3} \quad (23.37)$$

bei gegebener Temperatur, bei deren Überschreiten die Kondensation beginnt. Diese starken Quanteneffekte treten ein wenn sich ~ 2.6 Teilchen im DeBroglie-Volumen aufhalten. Für $T \rightarrow 0$ ist die Kondensation vollständig und $\langle n_0 \rangle / N = 1$.

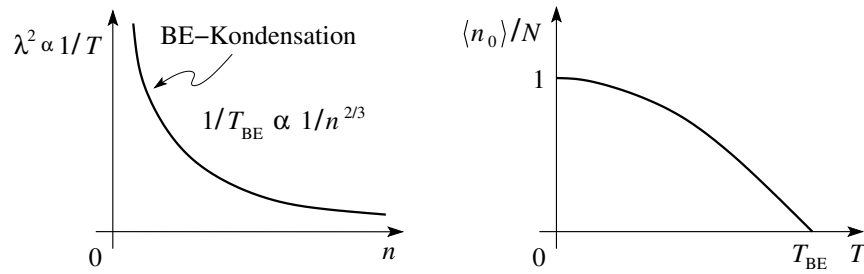


Abb. 23.3: Die BE-Kondensation (links) tritt ein wenn sich genügend viele Teilchen im de Broglie Volumen aufhalten. Der Anteil des Kondensates wächst kontinuierlich mit tieferen Temperaturen (rechts).

Der Anteil des Kondensats ergibt sich aus (23.34) zu (vgl. Abb. 23.3)

$$\frac{\langle n_0 \rangle}{N} = \begin{cases} (1 - n_{\text{BE}}/n) = [1 - (T/T_{\text{BE}})^{3/2}], & T < T_{\text{BE}}, \\ 0, & T > T_{\text{BE}}. \end{cases} \quad (23.38)$$

Man fragt sich natürlich, warum nur $\vec{p} = 0$ kondensiert—schliesslich geht $p_1 = 2\pi\hbar/L$ für $V = L^3 \rightarrow 0$ auch gegen 0. Also ist

$$\frac{N}{V} = \frac{1}{\lambda^3} g_{3/2}(z) + \frac{\langle n_0 \rangle}{V} + \frac{\langle n_1 \rangle}{V}. \quad (23.39)$$

Der letzte Summand beschreibt den nächsten Term in $\sum_{\vec{p}} \langle n_{\vec{p}} \rangle$. Gemäss (23.30) ist aber

$$\frac{\langle n_1 \rangle}{V} = \frac{1}{V} \frac{1}{e^{\beta\varepsilon_1}/z - 1} \stackrel{z=1-\mathcal{O}(1/V)}{=} \frac{1}{V\beta\varepsilon_1} = \frac{1}{\pi\lambda^2 V^{1/3}} \xrightarrow{V \rightarrow \infty} 0, \quad (23.40)$$

d.h., im thermodynamischen Limes kondensiert tatsächlich nur der Grundzustand; während $\vec{p} = 0$ makroskopisch besetzt ist ($\langle n_0 \rangle \propto N$) bleiben alle $\langle n_{p>0} \rangle$ endlich, vgl. Abb. 23.4.

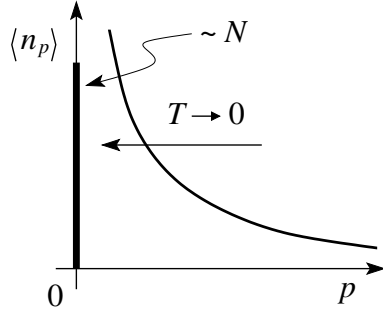


Abb. 23.4: Die Kondensation mit makroskopischer Besetzung beschränkt sich auf den Grundzustand $p = 0$; die Besetzungen $\langle n_{p>0} \rangle$ für endliche Impulse bleiben endlich.

Mit den Lösungen

$$\frac{g_{3/2}(z)}{g_{3/2}(1)} = \frac{n}{n_{\text{BE}}} = \left(\frac{T_{\text{BE}}}{T}\right)^{3/2}, \quad n\lambda^3 < 2.612, \quad T > T_{\text{BE}}, \quad n < n_{\text{BE}}, \quad (23.41)$$

$$z = 1, \quad n\lambda^3 > 2.612, \quad T < T_{\text{BE}}, \quad n > n_{\text{BE}},$$

können wir die Zustandsgleichung (siehe 23.28) des idealen Bose-Gases auswerten,

$$p = \frac{k_{\text{B}}T}{\lambda^3} g_{5/2}(z) \rightarrow k_{\text{B}}Tn \left(1 - \frac{n\lambda^3}{4\sqrt{2}} + \dots\right), \quad \begin{cases} T > T_{\text{BE}}, \\ n < n_{\text{BE}}, \end{cases} \quad (23.42)$$

$$p = \frac{k_{\text{B}}T}{\lambda^3} g_{5/2}(1) = 1.342 \frac{k_{\text{B}}T}{\lambda^3} \propto T^{5/2} \xrightarrow{T \rightarrow 0} 0, \quad \begin{cases} T < T_{\text{BE}}, \\ n > n_{\text{BE}}. \end{cases} \quad (23.43)$$

Dieses Resultat bestimmt die Übergangslinie $p_{\text{BE}}(T)$ im p - T Diagramm, vgl. Abb. 23.5,

$$p_{\text{BE}}(T) = (k_{\text{B}}T)^{5/2} \left(\frac{m}{2\pi\hbar^2}\right)^{3/2} g_{5/2}(1). \quad (23.44)$$

In einem nächsten Schritt erarbeiten wir das p - v Diagramm. Für ein Volumen $v < v_{\text{BE}}(T)$ ($v = 1/n$ das Volumen pro Teilchen, $n > n_{\text{BE}}(T)$) ist $p = p_{\text{BE}} = \text{const}$ gerade der ‘Dampfdruck’ der Gasphase (mit Systemanteil $n_{\text{BE}}(T)/n$) über dem Kondensat (Anteil $1 - n_{\text{BE}}/n$), vgl. Abb. 23.6; wir machen die Analogie Kondensat (C) \leftrightarrow Flüssigkeit, Gas mit $p > 0 \leftrightarrow$ Gasphase (G). Am Übergang ist $n\lambda^3 = \lambda^3/v = g_{3/2}(1)$ ($\rightarrow T \propto v^{-2/3}$), $T = T_{\text{BE}}$ und wir finden die Übergangslinie im p - v Diagramm (benutze $p \propto T^{5/2} \propto v^{-5/3}$),

$$p_{\text{BE}}(v) = \frac{k_{\text{B}}T}{\lambda^3} g_{5/2}(1) = \frac{2\pi\hbar^2}{m v^{5/3}} \frac{g_{5/2}(1)}{[g_{3/2}(1)]^{5/3}} \rightarrow p_{\text{BE}} v^{5/3} = \text{const}. \quad (23.45)$$

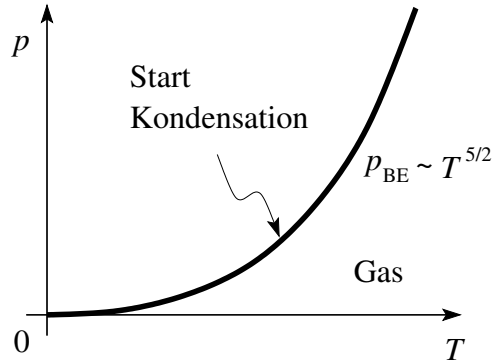


Abb. 23.5: Phasenlinie für die Bose-Einstein Kondensation im p - T Diagramm.

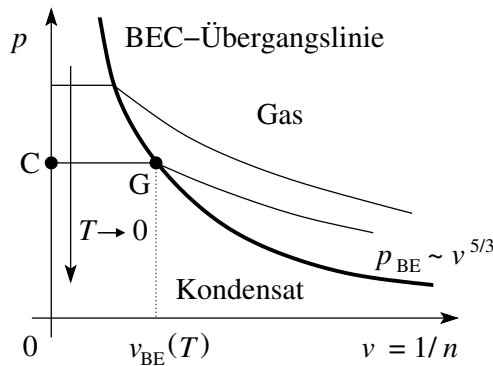


Abb. 23.6: p - v Diagramm für das Bose System mit Gas Phase und Bose-Einstein-Kondensat. Kurven bei fixen Temperaturen T .

Die Phasendiagramme in den Abb. 23.5 und 23.6 ähneln denjenigen des realen Gases mit dem Flüssigkeit-Gas Übergang; das die Flüssigkeit ersetzende Kondensat hat aber andere, untypische Eigenschaften, insbesondere 'erzeugt' es keinen Druck, bzw., kann es keinem Druck widerstehen. Es ergeben sich folgende Ähnlichkeiten und Unterschiede: Zum Ersten gilt für den Übergang von G nach C in Abb. 23.6 die Clausius-Clapeyron Relation mit dem Volumensprung von $v_G = v_{\text{BE}}(T)$ auf $v_C = 0$, $\Delta v = v_{\text{BE}}(T)$. Entsprechend ergibt sich mit $v_{\text{BE}}/\lambda^3 = 1/g_{3/2}(1)$ die latente Wärme (pro ins Kondensat übergehendes Teilchen)

$$\ell = \underbrace{\frac{dp_{\text{BE}}}{dT}}_{(5/2)g_{5/2}(1)k_B/\lambda^3} T\Delta v = \frac{5}{2} \frac{g_{5/2}(1)}{g_{3/2}(1)} k_B T. \quad (23.46)$$

Andererseits können wir die Region $p > p_{\text{BE}}(T)$ im p - T Diagramm nicht erreichen. Wollen wir unter T_{BE} weiter kühlen, so existiert keine Phase die einem Druck widerstehen kann und das System folgt der Übergangskurve

$p_{\text{BE}}(T)$ bis zu $p = 0, T = 0$ (bis auf letzterer Unerreichbarkeit), vgl. Abb. 23.7. Die vollständige Kondensation lässt sich dann erreichen, i) durch ‘Einpressen’ des Gases ins Kondensat bei fixem p und T (bei fixem de Broglie Volumen das Systemvolumen reduzieren), oder ii) durch Erniedrigen der Temperatur bei fixem Volumen (Ausdehnung des de Broglie Volumens über das Systemvolumen hinaus); natürlich sind auch Variationen ‘dazwischen’ möglich.

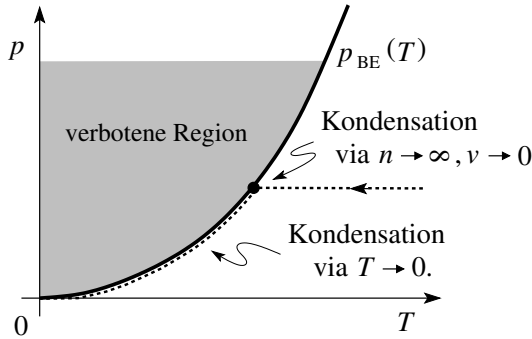


Abb. 23.7: Das Bose Gas wird vollständig kondensiert durch Kompression des Gases ins Kondensat bei T_{BE} und fixem Druck oder durch Erniedrigung der Temperatur $T \rightarrow 0$ bei fixem Volumen mit einem der Übergangslinie $p_{\text{BE}}(T)$ folgenden Verlauf.

Weiter zeigen wir (vgl. unten), dass $C_V(T)$ nur einen Knick, keine δ -Funktion bei T_{BE} aufweist. Die Interpretation der BEC als Phasenübergang erster oder zweiter Ordnung nach Ehrenfest ist nicht angepasst, L&L klassifizieren den Übergang als von zweiter Ordnung.

Für die innere Energie U , die Entropie S und die spezifische Wärme C_V findet man

$$\frac{U}{N} = \frac{3}{2} p v = \begin{cases} \frac{3}{2} \frac{k_B T}{n \lambda^3} g_{5/2}(z), \\ \frac{3}{2} \frac{k_B T}{n \lambda^3} g_{5/2}(1), \end{cases} \quad (23.47)$$

$$\frac{S}{N k_B} = \begin{cases} \frac{5}{2} \frac{g_{5/2}(z)}{n \lambda^3} - \log z, \\ \frac{5}{2} \frac{g_{5/2}(1)}{n \lambda^3}, \end{cases} \quad (23.48)$$

$$\frac{C_V}{N k_B} = \begin{cases} \frac{15}{4} \frac{g_{5/2}(z)}{n \lambda^3} - \frac{9}{4} \frac{g_{3/2}(z)}{g_{1/2}(z)}, \\ \frac{15}{4} \frac{g_{5/2}(1)}{n \lambda^3}. \end{cases} \quad (23.49)$$

Die innere Energie ergibt sich aus dem Druck und $U = (3/2)pV$. Die Entropie S folgt aus

$$G = N \mu = N k_B T \log z,$$

$$S = -\frac{\partial G}{\partial T}, \quad (23.50)$$

$$\frac{\partial z}{\partial T} = -\frac{5z}{2T} \frac{g_{5/2}(z)}{g_{3/2}(z)}, \quad (23.51)$$

wobei sich letztere Gleichung aus $\partial_T [g_{5/2}(z) = p\lambda^3/k_B T]$ herleitet (wir benutzen auch die Relation $\partial_z g_n = g_{n-1}/z$). Die spezifische Wärme findet man via

$$C_V = \frac{\partial U}{\partial T},$$

$$\frac{\partial z}{\partial T} = -\frac{3z}{2T} \frac{g_{3/2}}{g_{1/2}}, \quad (23.52)$$

unter Zuhilfenahme von $\partial_T [g_{3/2}(z) = n\lambda^3]$. Der Verlauf $C_V(T)$, vgl. Abb. 23.8, zeigt einen Knick aber keine δ -Funktion; letztere würde man für einen 1. Ordnung Übergang erwarten.

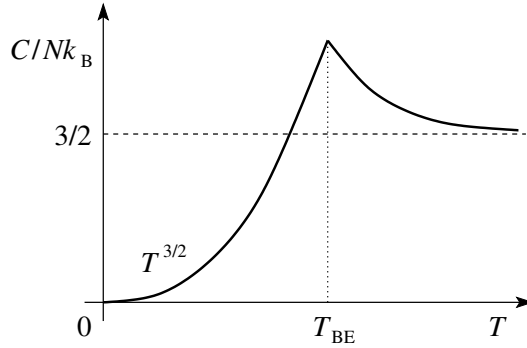


Abb. 23.8: Spezifische Wärme bei BEC, mit einem ‘cusp’ bei T_{BE} .

Die T -Abhängigkeit in C_V hängt von der Dispersion der Mode und der Dimensionalität des Systems ab. Aus Skalierungsbetrachtungen findet man

$$\omega \sim k^n, \quad \rho \sim k^{d-1},$$

$$U \sim \int d^d k \frac{\hbar\omega}{e^{\beta\hbar\omega} - 1} \sim \frac{1}{\beta} \int dk \rho,$$

$$C_V \sim \int dk \rho \sim \int dk k^{d-1} \sim k^d \sim \omega^{d/n} \sim T^{d/n}$$

und entsprechend ist mit $\varepsilon_p \propto p^2$, $d = 3$,

$$C_V \propto T^{3/2}. \quad (23.53)$$

Anmerkung: Für Phononen in 3D ist $n = 1$, $d = 3$, $C_V \sim T^3$.

In der Kondensatphase ist

$$\frac{S}{N} = \left(\frac{T}{T_{\text{BE}}} \right)^{3/2} s = \frac{n_{\text{BE}}}{n} s \quad (23.54)$$

mit der Entropie pro Teilchen in der Gasphase

$$s = \frac{g_{5/2}(1)}{g_{3/2}(1)} \frac{5}{2} k_{\text{B}}, \quad (23.55)$$

d.h., die Entropie S (und der Druck p) werden allein durch die Gasphase verursacht. Für $T \rightarrow 0$ verschwindet die Gasphase, die Entropie und die spezifische Wärme, in Übereinstimmung mit dem 3. Hauptsatz der Thermodynamik. Die sich aus (23.55) ergebende latente Wärme $\ell = T\Delta s = Ts$ stimmt mit (23.46) überein.

Kapitel 24

Relativistische Teilchen: Klein-Gordon Gleichung*

Dies ist das erste der drei letzten Kapitel, in denen wir (massive) relativistische Teilchen und ihre quantenmechanischen Eigenschaften untersuchen. In diesem Kapitel behandeln wir Spin 0 Teilchen, z.B. π -Mesonen oder K -Mesonen¹. Im nächsten Kapitel behandeln wir die Dirac-Gleichung, welche Spin-1/2-Teilchen (wie beispielsweise das Elektron) behandelt. Mit der relativistischen Beschreibung kommt wiederum ein neues Phänomen zur Quantenmechanik hinzu: Das der Anti-Teilchen. Zum Beispiel finden wir ein π^- als Anti-Teilchen von π^+ , ein \bar{K}^0 als Anti-Teilchen von K^0 , das Positron e^+ als Pendant zum Elektron e^- . Das Auftreten von Anti-Teilchen ist eine Konsequenz der Struktur der Theorie: Im Rahmen einer relativistischen Beschreibung verlangen wir, dass unsere Gleichungen kovariant sind². Die resultierenden Gleichungen zeigen Lösungen mit negativer Energie und negativer erhaltener Norm, welche wir als Anti-Teilchen interpretieren werden. Die Klein-Gordon- und Dirac-Theorie sind *Ein-Teilchen*-Theorien in erstquantisierter Form. Damit sind sie a priori ungeeignet die Teilchenproduktion konsistent zu beschreiben. Dies ist erst im Rahmen einer Feldtheorie — in der beides, die Teilchen als auch die Mediatoren der Wechselwirkung, also

¹ π^\pm - und K^\pm -Mesonen koppeln mit der elektrischen Ladung $\pm e$ an das elektromagnetische Feld, K^0 -Mesonen sind neutral, besitzen aber den Freiheitsgrad *Strangeness*, die man als Hyperladung betrachten kann. Mesonen sind allgemein zwei gebundene Quarks.

²Kovariant: die Naturgesetze haben identische Form in durch Lorentztransformationen verknüpften Systemen. Entsprechend lassen sie sich als Tensorgleichungen schreiben.

die Eichbosonen³, in zweitquantisierter Form als Felder auftreten — möglich. Diese vollständige und konsistente Beschreibung der relativistischen Vielteilchentheorien ist das Thema der Quantenfeldtheorie (QFT) im nächsten Semester. Bevor wir diesen letzten Schritt ausführen können, brauchen wir aber die Ein-Teilchen-Beschreibung in kovarianter Form.

24.1 Klein-Gordon Gleichung

Gemäss Korrespondenz-Prinzip wäre folgende Vorgehensweise angebracht: Die relativistische Beziehung zwischen Energie und Impuls ist

$$E = c\sqrt{p^2 + m^2c^2}, \quad (24.1)$$

$$\left[= mc^2\sqrt{1 + p^2/m^2c^2} \stackrel{\text{nicht rel.}}{\approx} mc^2 + p^2/2m, \right]$$

und mit

$$E \leftrightarrow i\hbar\partial_t, \quad \vec{p} \leftrightarrow -i\hbar\vec{\nabla}, \quad (24.2)$$

ergibt sich die erste-Ordnung Zeitevolution der skalaren Wellenfunktion $\Psi(\vec{r}, t)$ für Spin 0 -Teilchen in der Form

$$i\hbar\partial_t\Psi(\vec{r}, t) = c\sqrt{m^2c^2 - \hbar^2\nabla^2} \Psi(\vec{r}, t). \quad (24.3)$$

Die Energierelation (24.1) ist aber nicht manifest kovariant: Zeit- und Ortskoordinaten treten nicht gleichberechtigt auf.⁴ Relativistische Kovarianz erhalten wir, wenn wir (24.1) quadrieren

$$E^2 - c^2p^2 - m^2c^4 = 0, \quad (24.4)$$

und via Korrespondenz-Prinzip die *Klein-Gordon-Gleichung* konstruieren,

$$\left[\frac{1}{c^2} \partial_t^2 - \nabla^2 + \frac{m^2c^2}{\hbar^2} \right] \Psi(\vec{r}, t) = 0,$$

$$\left[\frac{1}{c^2} \partial_t^2 - \nabla^2 + \frac{1}{\lambda^2} \right] \Psi(\vec{r}, t) = 0, \quad (24.5)$$

³Eichbosonen sind γ mit Spin 0 (Photonen, elektromagnetische WW), W^\pm , Z^0 schwache (oder Vektor) Bosonen mit Spin 1 (schwache Wechselwirkung, z.B., im Prozess $n \rightarrow p + (W^- \rightarrow e^- + \bar{\nu}_e)$) oder die Spin 1 Gluonen g (starke Wechselwirkung, z.B. in und zwischen Atomkernen).

⁴Darüber hinaus ist (24.3) nichtlokal über den Bereich der Compton Wellenlänge und damit nicht relativistisch kausal.

oder mit $x^\mu = (t, \vec{r})$, sowie $\partial_\mu = d/dx^\mu = (\partial_t, \vec{\nabla})$ und $\partial^\mu = d/dx_\mu = (\partial_t, -\vec{\nabla})$,

$$[\partial_\mu \partial^\mu + m^2] \Psi(x) = 0. \quad (24.6)$$

In der Tensornotation setzen wir $\hbar = 1 = c$. Die Länge

$$\lambda = \hbar/mc \quad (24.7)$$

ist die Comptonwellenlänge des Teilchens, z.B.

$$\lambda = \lambda/2\pi = \hbar/mc = 1.4 \cdot 10^{-15} \text{ m} = 1.4 \text{ fm} \quad (24.8)$$

für die π^\pm -Mesonen, und gibt die Längenskala in der Gleichung (24.5) an. Vergleicht man $E = c\sqrt{p^2 + m^2c^2}$ und $E^2 = c^2p^2 + m^2c^4$ so hat man scheinbar ‘nur quadriert’. Der Unterschied zwischen (24.3) und (24.5) ist aber dramatischer: die Gleichung (24.5) ist von zweiter Ordnung in der Zeitableitung und eine Lösung $\Psi(\vec{r}, t)$ ist erst durch $\Psi(\vec{r}, t_0)$ und die Ableitung $\partial_t \Psi(\vec{r}, t_0)$ bestimmt. Auch erhalten wir der Quadrierung wegen freie Lösungen mit positiver und negativer Energie,

$$\begin{aligned} \Psi(\vec{r}, t) &= e^{i(\vec{p}\cdot\vec{r}-Et)/\hbar}, \quad \text{mit} \\ E &= \pm c\sqrt{p^2 + m^2c^2}; \end{aligned} \quad (24.9)$$

die Lösungen mit negativer Energie E zeigen ein neuartiges Verhalten, indem die Energie mit zunehmendem Impuls abnimmt, vgl. dazu Abb. 24.1. Eine Dispersion von diesem Typ tritt auch in der Festkörperphysik bei Bandelektronen an der oberen Bandkante auf, wo sie zur Definition von ‘Löchern’ Anlass gibt—entsprechend werden wir im relativistischen Kontext Anti-Teilchen finden.

Ist das Teilchen geladen (Ladung q , inklusive Vorzeichen), so müssen wir die Ableitungen durch ihre eichinvarianten Erweiterungen

$$\begin{aligned} i(\partial_t, -\vec{\nabla}) &= i\partial^\mu = p^\mu \rightarrow p^\mu - qA^\mu, \\ i\partial_t &\rightarrow i\partial_t - 2\pi c\phi/\Phi_0, \\ -i\vec{\nabla} &\rightarrow -i\vec{\nabla} - 2\pi\vec{A}/\Phi_0, \end{aligned} \quad (24.10)$$

ersetzen, mit⁵

$$\begin{aligned} A^\mu &= (\phi, \vec{A}), \\ \Phi_0 &= \frac{hc}{q} = \text{Flussquant}, \end{aligned} \quad (24.11)$$

⁵ $\Phi_0 > 0$ für positive geladene Teilchen.

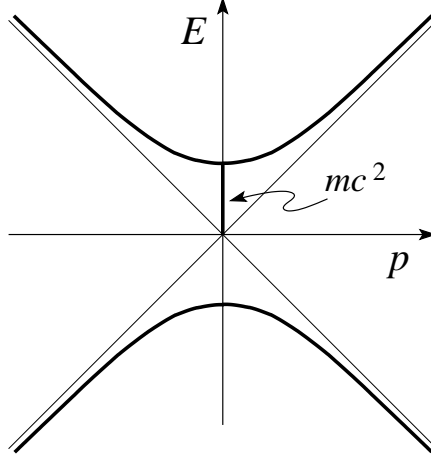


Abb. 24.1: Dispersion massiver relativistischer Teilchen in der Klein-Gordon Gleichung. Der positive Ast hat eine konventionelle Dispersion mit $\vec{v} = \partial_{\vec{p}}E$ parallel zu \vec{p} , der negative Ast ist anomal mit \vec{v} und \vec{p} anti-parallel, die Charakteristik eines Loches oder Anti-Teilchens.

und erhalten die Gleichungen (in kovarianter und in konventioneller Form)

$$\begin{aligned} & [-(i\partial_\mu - qA_\mu)(i\partial^\mu - qA^\mu) + m^2] \Psi(x) = 0, \\ & \left[-\frac{1}{c^2} \left(i\partial_t - \frac{2\pi c}{\Phi_0} \phi \right)^2 + \left(i\vec{\nabla} + \frac{2\pi}{\Phi_0} \vec{A} \right)^2 + \frac{m^2 c^2}{\hbar^2} \right] \Psi(\vec{r}, t) = 0. \end{aligned} \quad (24.12)$$

24.1.1 Erhaltene Norm

Die Klein-Gordon Gleichung (24.12) hat eine erhaltene 4^{er} Stromdichte $\partial_\mu j^\mu = 0$ ($\partial^\mu = d/dx_\mu = (\partial_t, -\vec{\nabla})$) (wir brauchen zwei Wellenfunktionen Ψ_a und Ψ_b um die Wirkung der Operatoren sauber zu definieren)

$$j^\mu = \frac{1}{2m} \left(\Psi_a^* i \overset{\leftrightarrow}{\partial}^\mu \Psi_b - 2qA^\mu \Psi_a^* \Psi_b \right), \quad (24.13)$$

wobei der Pfeil die Richtung angibt in die der Operator wirkt,

$$\begin{aligned} \Psi_a^* i \overset{\leftrightarrow}{\partial}^\mu \Psi_b &\equiv \Psi_a^* i \overset{\rightarrow}{\partial}^\mu \Psi_b - \Psi_a^* i \overset{\leftarrow}{\partial}^\mu \Psi_b \\ &= \Psi_a^* (i\partial^\mu \Psi_b) - (i\partial^\mu \Psi_a^*) \Psi_b. \end{aligned} \quad (24.14)$$

Äquivalent gilt

$$\partial_t \rho(\vec{r}, t) + \vec{\nabla} \cdot \vec{j} = 0, \quad (24.15)$$

mit der Dichte

$$\rho(\vec{r}, t) = \frac{\hbar}{2mc^2} \left[\Psi^* \left(i\partial_t - \frac{2\pi c}{\Phi_0} \phi \right) \Psi - \Psi \left(i\partial_t + \frac{2\pi c}{\Phi_0} \phi \right) \Psi^* \right] \quad (24.16)$$

und der Stromdichte

$$\vec{j}(\vec{r}, t) = \frac{\hbar}{2m} \left[\Psi^* \left(\frac{\vec{\nabla}}{i} - \frac{2\pi}{\Phi_0} \vec{A} \right) \Psi - \Psi \left(\frac{\vec{\nabla}}{i} + \frac{2\pi}{\Phi_0} \vec{A} \right) \Psi^* \right]. \quad (24.17)$$

Währenddem \vec{j} , wie in (24.17) definiert, mit dem nichtrelativistischen Ausdruck übereinstimmt, ist die Dichte nicht mehr durch $\Psi^* \Psi$ sondern durch den Erwartungswert der eichinvarianten Zeitableitung gegeben. Die Grösse $\int d^3r \Psi^* \Psi$ oder allgemeiner $\int d^3r \Psi_a^* \Psi_b = \langle \Psi_a | \Psi_b \rangle$ ist nicht mehr erhalten. Damit definiert $\langle \cdot | \cdot \rangle$ keine erhaltene Norm. Eine erhaltene Norm wird aber durch die Grösse

$$\int d^3r \left(\Psi_a^* \frac{i \overleftrightarrow{\partial}_t}{2m} \Psi_b - \frac{qA^0}{m} \Psi_a^* \Psi_b \right) \quad (24.18)$$

definiert, denn mit $0 = \partial_\mu j^\mu = \partial_t \rho + \vec{\nabla} \cdot \vec{j}$ finden wir durch Integration

$$\begin{aligned} 0 &= \partial_t \int_V d^3r j^0 + \int_V d^3r \vec{\nabla} \cdot \vec{j}, \\ &= \partial_t \int_V d^3r j^0 + \underbrace{\int_{\partial V} d^3r \vec{n} \cdot \vec{j}}_{=0}. \end{aligned} \quad (24.19)$$

Wir führen deshalb ein neues Skalarprodukt und eine neue Norm ein (hier inklusive \hbar und c definiert),

$$\langle \Psi_a | \Psi_b \rangle_{\text{KG}} = \int d^3r \left(\Psi_a^* \frac{i\hbar \overleftrightarrow{\partial}_t}{2mc^2} \Psi_b - \frac{q\phi}{mc^2} \Psi_a^* \Psi_b \right), \quad (24.20)$$

$$\|\Psi\|_{\text{KG}} = \langle \Psi | \Psi \rangle_{\text{KG}}^{1/2}. \quad (24.21)$$

Bezüglich dieses Skalarproduktes lässt sich aus den freien Lösungen eine vollständige orthonormierte Basis gewinnen; mit

$$\begin{aligned} \Psi_{\vec{k}}^{(\pm)}(\vec{r}, t) &= N_{\vec{k}} e^{i(\vec{k} \cdot \vec{r} \mp E_k t)/\hbar}, \\ E_k &= +\sqrt{p^2 c^2 + m^2 c^4}, \\ \vec{k} &= 2\pi \vec{n}/L, \\ \vec{p} &= \hbar \vec{k}, \end{aligned} \quad (24.22)$$

erhalten wir die Normierung

$$\begin{aligned} \langle \Psi_{\vec{k}}^{(\pm)} | \Psi_{\vec{k}}^{(\pm)} \rangle_{\text{KG}} &= N_{\vec{k}}^2 \int d^3r e^{-i(\vec{k} \cdot \vec{r} \mp E_k t)/\hbar} \frac{i\hbar \overleftrightarrow{\partial}_t}{2mc^2} e^{i(\vec{k} \cdot \vec{r} \mp E_k t)/\hbar} \\ &= N_{\vec{k}}^2 V \frac{(\pm E_k)}{mc^2} = \pm 1 \end{aligned} \quad (24.23)$$

und damit die normierte Wellenfunktion

$$\Psi_{\vec{k}}^{(\pm)}(\vec{r}, t) = \sqrt{\frac{mc^2}{VE_k}} e^{i(\vec{p}\cdot\vec{r} \mp E_k t)/\hbar}. \quad (24.24)$$

Beachte, dass $\langle \Psi_{\vec{k}}^{(-)} | \Psi_{\vec{k}}^{(-)} \rangle = -1$ eine negative Norm hat. Alle diese Zustände sind auch orthogonal,

$$\begin{aligned} \langle \Psi_{\vec{k}}^{(\pm)} | \Psi_{\vec{k}'}^{(\pm)} \rangle_{\text{KG}} &= \frac{mc^2}{V\sqrt{E_k E_{k'}}} \int d^3r e^{-i(\vec{k}\cdot\vec{r} \mp \omega_k t)} \frac{\pm E_k \pm E_{k'}}{2mc^2} e^{i(\vec{k}'\cdot\vec{r} \mp \omega_{k'} t)} \\ &= \pm \delta_{\vec{k}, \vec{k}'}, \end{aligned} \quad (24.25)$$

$$\begin{aligned} \langle \Psi_{\vec{k}}^{(+)} | \Psi_{\vec{k}'}^{(-)} \rangle_{\text{KG}} &= \frac{mc^2}{V\sqrt{E_k E_{k'}}} \int d^3r e^{-i(\vec{k}\cdot\vec{r} - \omega_k t)} \frac{E_k - E_{k'}}{2mc^2} e^{i(\vec{k}'\cdot\vec{r} + \omega_{k'} t)} \\ &= 0, \end{aligned} \quad (24.26)$$

$$\langle \Psi_{\vec{k}}^{(-)} | \Psi_{\vec{k}'}^{(+)} \rangle_{\text{KG}} = 0. \quad (24.27)$$

Die Wellenfunktionen (24.24) ergeben ‘doppelt so viele Basisvektoren’ wie zuvor, da jetzt zu jedem Wellenvektor \vec{k} zwei Energien $\pm E_k$ erlaubt sind. Wir haben daher ‘doppelt so viele’ Koeffizienten zu bestimmen wenn wir eine beliebige Wellenfunktion Ψ als Superposition der Basisvektoren $\Psi_{\vec{k}}^{(\pm)}$ darstellen wollen. Das ist konsistent mit der Tatsache, dass Ψ ‘doppelt so viele’ Anfangsbedingungen $\Psi(t=0)$ und $\partial_t \Psi(t=0)$ zu seiner eindeutigen Festlegung benötigt.

Mit dem Klein-Gordon Skalarprodukt $\langle \cdot | \cdot \rangle_{\text{KG}}$ und dem vollständigen orthonormierten System $\{\Psi_{\vec{k}}^{(\pm)}\}$ könnten wir beinahe einen Hilbertraum aufbauen, auf dem die Klein-Gordon-Gleichung (24.5) die Dynamik definiert. Für die Norm erwarten wir aber die Eigenschaft, dass sie positiv (semi-) definit ist, was hier offensichtlich nicht der Fall ist. Auch können wir die erhaltene Dichte $\rho(\vec{r}, t)$ nicht mehr als Wahrscheinlichkeitsdichte interpretieren, da $\rho(\vec{r}, t)$ negative Werte annehmen kann. Historisch gesehen waren diese Defekte der Theorie Grund genug, sie zu verwerfen. Erstaunlicherweise zeigte sich (wieder einmal), dass die Gleichungen ‘schlauer als die Physiker’ sind: Der physikalische Ursprung der obigen formalen Probleme liegt in der Existenz der Anti-Teilchen, was ‘die Gleichungen wussten’, aber damals den Physikern unbekannt war. Man kann die Klein-Gordon-Gleichungen mit ihrer erhaltenen Norm und ihren positiven und negativen Energielösungen konsistent so interpretieren, dass die Zustände mit negativer Energie und

Norm gerade die Anti-Teilchen beschreiben. Erhalten ist dann nicht mehr die Teilchendichte sondern die Teilchenladungsdichte, wobei die Ladung eine elektromagnetische Ladung sein kann, oder auch eine andere Quantenzahl, z.B., Strangeness oder die Hyperladung bei den K^0 , \bar{K}^0 -Mesonen.⁶ Erzeugt dann ein Teilchen der Ladung $+1$ ein Paar mit Ladung ± 1 so bleibt die Gesamtladung $+1$ erhalten. In einer Feldtheorie kann die Antimaterie dann konsistent beschrieben werden, im Sinne dass die Zustände mit negativer Energie und Norm als Anti-Teilchen mit positiver Energie und Norm reinterpretiert werden, so dass wiederum ein semidefinites Skalarprodukt $\langle \cdot | \cdot \rangle \geq 0$ und Energien $E > 0$ für alle Zustände resultieren.

Obwohl eine konsistente Interpretation erst in zweitquantisierter Form möglich ist, ist es dennoch angebracht die erstquantisierte Form der Klein-Gordon-Theorie zu verstehen. Weniger problematisch ist die Diractheorie; dort finden wir Anti-Teilchen in einer konsistenten Ein-Teilchen-Theorie wo die Norm der Wellenfunktionen immer positiv ist. Wir untersuchen als nächstes die Produktion von Anti-Teilchen.

24.2 Paar-Erzeugung an Potentialbarrieren

Wir betrachten ein Teilchen (z.B. ein Pion π^+) mit Ladung $q = e > 0$, welches zur Zeit t_0 durch ein Wellenpaket aus Zuständen $\Psi_{\vec{k}}^{(+)}$ beschrieben sei. Im homogenen Raum evolviert dieser Zustand im Sektor positiver Energie und Norm und wir können $\rho(\vec{r}, t)$ als Teilchendichte interpretieren. Trifft das Teilchen auf eine Inhomogenität, z.B. eine Potentialbarriere $V(x) = V\Theta(x)$, vgl. Abb. 24.2, so entstehen via der Klein-Gordon Dynamik auch Komponenten $\Psi_{\vec{k}}^{(-)}$, das heisst, es entstehen Anti-Teilchen.

Hier schreiben wir $V > 0$ als elektromagnetisches Potential, dann ist $eV > 0$ die Potentielle Energie. Gemäss (24.12) ist die Dynamik durch die Klein-Gordon-Gleichung in der Form

$$(\hbar^2 \partial_t^2 - c^2 \hbar^2 \partial_x^2 + 2eV(x) i\hbar \partial_t - e^2 V^2(x) + m^2 c^4) \Psi(x) = 0 \quad (24.28)$$

gegeben und wir können den Lösungsansatz

$$\Psi_{\text{I}}(x, t) = Ae^{i(px-Et)/\hbar} + Be^{-i(px+Et)/\hbar}, \quad (24.29)$$

⁶Zum π^0 Meson existiert keine Ladungsquantenzahl und π^0 ist sein eigenes Antiteilchen; mit Ψ ist auch Ψ^* eine Lösung, so dass Ψ reell gewählt werden kann und eine Dichte $\rho = 0$ resultiert.

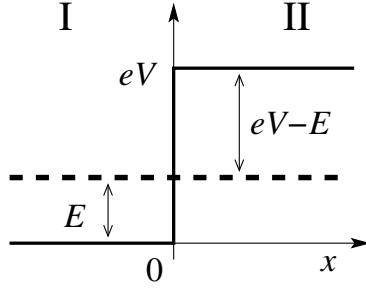


Abb. 24.2: Ein einfallendes Teilchen (Region I) mit Energie E streut an einer Potentialstufe der Höhe eV , was im Falle genügend hoher Energie $eV > E + mc^2$ zur Erzeugung eines Teilchen-Antiteilchen Paares führt.

$$\Psi_{\text{II}}(x, t) = Ce^{i(Px - Et)/\hbar} + De^{-i(Px + Et)/\hbar}, \quad (24.30)$$

mit

$$p = \sqrt{E^2 - m^2c^4}/c, \\ P = \sqrt{(eV - E)^2 - m^2c^4}/c, \quad (24.31)$$

mit $E > 0$ gegeben, für die Regionen I und II aufstellen. (24.29) bis (24.31) ist offensichtlich eine Lösung zu (24.28) in den Regionen I und II, vgl. Abb. 24.28. Eine Gesamtlösung in I und II erfordert die Berechnung der Koeffizienten A bis D , so dass $\Psi_{\text{I}}(0) = \Psi_{\text{II}}(0)$ und $\partial_x \Psi_{\text{I}}(0) = \partial_x \Psi_{\text{II}}(0)$ ist⁷. Die Wellen $\propto A, B$ sind rechts- und linkslaufende Wellen in I; um die physikalische Bedeutung der Lösung zu verstehen betrachten wir ein einfallendes Wellenpaket mit E um E_0 , dann ist⁸

$$\int_{E_0 - \Delta E}^{E_0 + \Delta E} dE e^{\pm i(\sqrt{E^2 - m^2c^4}x/c \mp Et)/\hbar} \\ \approx e^{\pm i(p_0x \mp E_0t)/\hbar} \int_{E_0 - \Delta E}^{E_0 + \Delta E} dE e^{\pm iE(x/v_0 \mp t)/\hbar} \\ = e^{\pm i(p_0x \mp E_0t)/\hbar} f(x/v_0 \mp t) \quad (24.32)$$

mit $f(t) = 2 \sin(\Delta E t/\hbar)/(\Delta E/\hbar)$. In (24.32) steht jeweils das obere (untere) Vorzeichen für Typ A (Typ B) Wellen. Somit gilt im Gebiet I, dass

⁷Für eine stationäre Lösung sind die Anfangsbedingungen nicht relevant. Konstruieren wir aus den stationären Lösungen Wellenpakete so werden die Anfangsbedingungen relevant.

⁸Wir entwickeln um E_0 ,

$$\sqrt{E^2 - m^2c^4}x/c \mp Et \approx \sqrt{(E_0 + \delta E)^2 - m^2c^4}x/c \mp (E_0 + \delta E)t \\ = p_0x \mp E_0t + c^{-1} \partial_{\delta E} \sqrt{\dots}|_{E_0} \delta E x \mp \delta E t \\ = p_0x \mp E_0t + (\delta E/v_0)x \mp \delta E t,$$

mit $c^{-1} \partial_{\delta E} \sqrt{\dots}|_{E_0} = (1/2c\sqrt{\dots})2E_0 = E_0/p_0c^2 = 1/v_0$, da gemäss spezieller Relativitätstheorie gilt $p = mv/\sqrt{1 - v^2/c^2} \leftrightarrow v = p/\sqrt{m^2 + p^2/c^2} = pc^2/E$.

die Phasen- und Gruppengeschwindigkeiten parallel laufen und Typ A , (B) Wellen laufen nach rechts (links).

Als nächstes betrachten wir die Typ C und D Wellen in Region II. Der Impuls $P = \sqrt{(eV - E)^2 - m^2 c^4}/c$ ist für $eV - E < mc^2$ oder $E < eV < E + mc^2$ rein imaginär und wir erhalten die bekannten exponentiell gedämpften Wellen⁹: Für $E < eV < E + mc^2$ wird das π^+ -Meson von der Potentialbarriere reflektiert. Was aber, wenn die Barriere sehr hoch ist, $eV > E + mc^2$? Dann ist $P = \sqrt{[(eV - E)^2 > mc^2] - mc^2}/c > 0$ reell und wir erhalten wiederum propagierende Wellen. Diese Wellen haben aber besondere Eigenschaften: Ihre Norm ist negativ,

$$\begin{aligned} \int dx e^{\mp i(Px \mp Et)/\hbar} \left(i\hbar \overset{\leftarrow}{\partial}_t / 2 - eV \right) e^{\pm i(Px \mp Et)/\hbar} \\ = \left(-(-\overset{\leftarrow}{E}/2) + \vec{E}/2 - eV \right) L \\ = (E - eV)L < -mc^2 L < 0, \end{aligned} \quad (24.33)$$

und die Beziehung zwischen Phasen- und Gruppengeschwindigkeit ist gerade invers, das heisst anti-parallel,

$$\begin{aligned} \int_{E_0 - \Delta E}^{E_0 + \Delta E} dE e^{\pm i(\sqrt{(eV - E)^2 - m^2 c^4} x / c \mp Et)/\hbar} \\ \approx e^{\pm i(P_0 x \mp E_0 t)/\hbar} \int_{E_0 - \Delta E}^{E_0 + \Delta E} dE e^{\mp iE \left(\frac{eV - E_0}{P_0 c^2} x \pm t \right) / \hbar} \\ = e^{\pm i(P_0 x \mp E_0 t)/\hbar} f(x/u_0 \pm t), \end{aligned} \quad (24.34)$$

mit $u_0 = P_0 c^2 / (eV - E_0) > 0$ (das obere (untere) Vorzeichen gilt für C Typ (D Typ) Wellen). Weiterhin folgt aus (24.34) $u_0 = P_0 c^2 / E_{\text{kin}}$, dass das Teilchen eine positive kinetische Energie hat obwohl es sich in einer verbotenen Zone aufhält.

Wir suchen jetzt eine Lösung bei der zur Zeit $t = 0$ ein π^+ -Meson aus der Region I auf die Barriere stösst und gestreut wird. Das Signal in II sollte nach rechts laufen und ist somit vom Typ D . Wir finden eine konsistente Lösung falls

$$\begin{aligned} A + B &= D, & A &= 1 \\ p(A - B) &= -PD, \end{aligned} \quad (24.35)$$

⁹Tunneln unter der Potentialbarriere.

und damit

$$\begin{aligned}\Psi_{\text{I}}(x, t) &= e^{i(px-Et)/\hbar} - \underbrace{\frac{P+p}{P-p} e^{-i(px+Et)/\hbar}}_{\text{reflektierte Welle}}, \\ \Psi_{\text{II}}(x, t) &= -\underbrace{\frac{2p}{P-p} e^{-i(Px+Et)/\hbar}}_{\text{transmittierte Welle}}\end{aligned}\quad (24.36)$$

ist. Superponiert zu Wellenpaketen erhalten wir die Lösung

$$\begin{aligned}\Psi_{\text{I}}(x, t) &= e^{i(p_0x-E_0t)/\hbar} f(x/v_0 - t) - \frac{P_0+p_0}{P_0-p_0} e^{-i(p_0x+E_0t)/\hbar} f(x/v_0 + t), \\ \Psi_{\text{II}}(x, t) &= -\frac{2p_0}{P_0-p_0} e^{-i(P_0x+E_0t)/\hbar} f(x/u_0 - t).\end{aligned}\quad (24.37)$$

Die Transmission und Reflexionskoeffizienten (zu berechnen aus den integrierten Dichten/KG-Norm) sind

$$\begin{aligned}T &= -\left(\frac{2p_0}{P_0-p_0}\right)^2 \frac{eV - E_0}{E_0} \frac{u_0}{v_0} \\ &= -\frac{4p_0P_0}{(P_0-p_0)^2} < 0,\end{aligned}\quad (24.38)$$

$$R = \left(\frac{P_0+p_0}{P_0-p_0}\right)^2 > 1,\quad (24.39)$$

$$R + T = 1.\quad (24.40)$$

Der Faktor $(eV - E_0)/E_0$ stammt vom $(i\hbar\partial_t/2 - eV)$ im KG-Skalarprodukt $\langle \cdot | \cdot \rangle_{\text{KG}}$, der Faktor u_0/v_0 von Integralen des Typs

$$\int dx g(x/v - t) = v \int dx' g(x' - t).\quad (24.41)$$

Wir finden damit ein interessantes Resultat. Das π^+ -Meson trifft auf die Barriere und wird mit Wahrscheinlichkeit $R > 1$ reflektiert: Es kommen mehr π^+ -Mesonen zurück als wir hingeschickt haben. Hinzu kommt, dass in der Region II für $t > 0$ (kausal) Teilchen auftauchen, die nach rechts laufen. Sie haben negative Norm, positive kinetische Energie und ergeben betragsmässig gleich viele Teilchen wie zusätzliche π^+ -Mesonen für $t > 0$ nach links zurückfliegen (es gilt $R + T = 1$). Die einzig mögliche konsistente

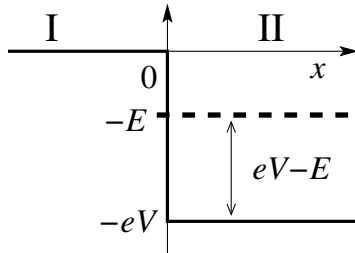


Abb. 24.3: Potential für negativ geladenen Teilchen wie sie bei der Streuung hochenergetischer positiv geladener Teilchen an einer Potentialstufe der Höhe eV entstehen.

Interpretation dieses Resultats ist, dass es sich bei diesen Teilchen um negativ geladene Objekte handelt. Denn für negativ geladene Teilchen hat das Potential die Form¹⁰ gemäss Abb. 24.3.

Die Gesamtenergie des Teilchens ist negativ,

$$E_{\text{total}} = E_{\text{kin}} + E_{\text{pot}} = (eV - E) - eV = -E. \quad (24.42)$$

Das negativ geladene Teilchen ‘sieht’ also ein attraktives Potential und die positive kinetische Energie ist kein Problem mehr. Die in der Region II auftauchenden Teilchen sind π^- -Mesonen, die Anti-Teilchen zu den π^+ -Mesonen. An der Barriere werden somit $\pi^- - \pi^+$ -Paare erzeugt und die Barriere separiert die Teilchen indem sie die π^+ nach links und die π^- nach rechts in die jeweils attraktiven Regionen schickt. Beachte, dass für Bosonen eine induzierte Teilchen-Anti-Teilchen Produktion möglich ist da eine Doppelbesetzung des reflektierten Zustandes kein fundamentales Problem darstellt.¹¹ Für Fermionen (siehe Dirac-Gleichung im nächsten Kapitel) ist die induzierte Paarerzeugung des Pauliprinzips wegen verboten. Als Pendant finden wir dort die spontane Elektron-Positron ($e^- - e^+$) Paarerzeugung im starken elektrischen Feld, ähnlich der spontanen Teilchen-Loch Paarproduktion via Tunneleffekt an einem Halbleiter $p - n$ -Übergang im Durchbruchgebiet, siehe Abb. 25.2.

In Abb. 24.4 illustrieren wir die Paarerzeugung indem wir ein π^+ -Meson auf eine Potentialstufe schiessen und dabei $\pi^+ - \pi^-$ -Mesonenpaare auf dem Computer zu erzeugen. Mit den Werten $E = (13/12)mc^2$, $eV = (221/60)mc^2$, erzeugen wir aus einem Teilchen bei $t < 0$ zwei zusätzliche Teilchen, sodass die reflektierten und transmittierten Wellenpakete die Gewichte $1 + 1.02$ und -1.02 zeigen. Der Prozess, interpretiert als Streuung und Paarerzeugung

¹⁰Das Potential für positiv geladene Teilchen ist in Abb. 24.2 skizziert. Dazu invers ist die Form für negative Teilchen wie in Abb. 24.3 gezeichnet

¹¹In Analogie mit der spontanen + induzierten Emission von Photonen können $\pi^+ - \pi^-$ Mesonenpaare auch spontan erzeugt werden.

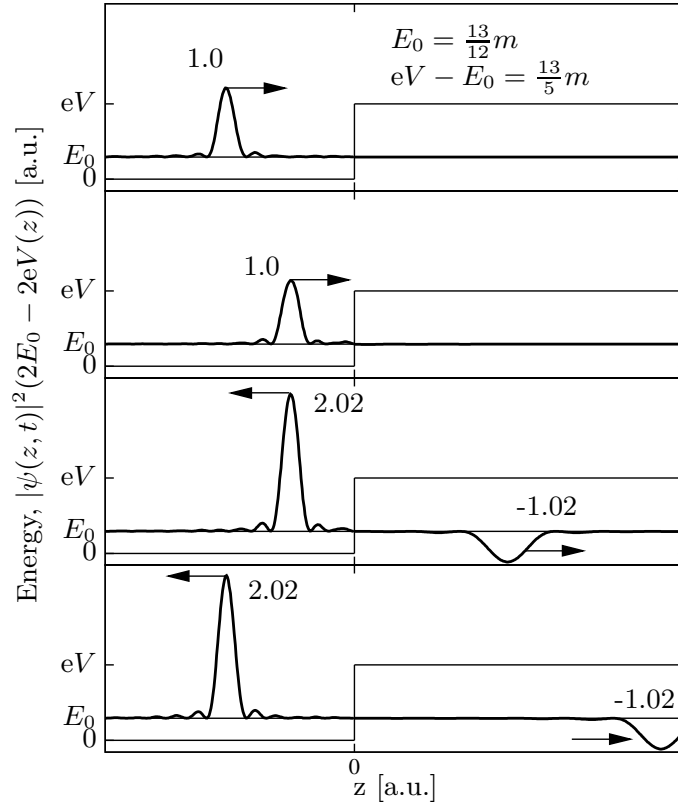


Abb. 24.4: Klein-Gordon-Evolution eines Wellenpakets ($c = 1$). Das Wellenpaket ist um die Energie $E_0 = (13/12)m$ zentriert und die Stufe hat die Höhe $eV = (13/5)m + E_0$. Gezeichnet ist die Ladungsdichte $\|\Psi(z, t)\|_{\text{KG}}$ für $t = -2, -1, 1, 2$. Die integrierte Ladungsdichte ist für die einzelnen Pakete angegeben; man beobachtet eine induzierte Paarerzeugung an der Barriere.

gung, erhält Ladung und Energie,

$$\int e \rho(x, t) dx = e, \quad (\text{Ladung}),$$

$$E + 0 = 2.02E + 1.02[(eV - E) - eV]. \quad (24.43)$$

Als nächstes arbeiten wir etwas am Formalismus: unser Ziel ist statt einer 2^{te} Ordnung Dynamik für ein Skalarfeld eine 1^{te} Ordnung Dynamik für ein 'zwei komponenten Spinor-Feld' zu erhalten. Damit erhalten wir einen Formalismus der näher am bekannten Formalismus der nichtrelativistischen Quantenmechanik ist.

24.3 Zwei-Komponenten Darstellung

Jede zweite-Ordnungs Differentialgleichung kann gemäss allgemeinen Prinzipien in zwei Differentialgleichungen erster Ordnung umgewandelt werden. Ziel ist es also, eine Dynamik in der Form

$$i\hbar\partial_t\Phi = H\Phi \quad (24.44)$$

zu erhalten, mit

$$\Phi = \begin{pmatrix} \Phi_+ \\ \Phi_- \end{pmatrix} \quad (24.45)$$

ein 2-er Vektor und H eine 2×2 Matrix¹². Mit (24.44) haben wir unsere erste-Ordnung Dynamik zurück und wir können die üblichen Regeln der nichtrelativistischen QM benutzen, insbesondere die früher erarbeitete Störungstheorie im Kapitel 8. Auch ist eine Dynamik mit Matrixstruktur eine gute Vorbereitung für die Diracgleichung, bei der wir 4^{er} Vektoren und 4×4 Matrizen behandeln müssen (2 Komponenten für Teilchen und Anti-Teilchen, 2 Komponenten für Spin $\pm 1/2$). Nachteilig an dieser Zwei-Komponenten Darstellung ist, dass (24.44) nicht mehr manifest kovariant ist; für die Feldquantisierung benutzt man denn auch die alte kovariante Form (24.6).

Statt trivial

$$\Phi = \begin{pmatrix} \Psi \\ \partial_t\Psi \end{pmatrix}, \quad (24.46)$$

¹²Die Indizes \pm in Φ sind nicht mit denjenigen in $\Psi_{\vec{k}}^{(\pm)}$ identisch.

wählen wir die symmetrisierten Kombinationen

$$\begin{aligned}\Phi_+ &= \frac{1}{2} \left(1 + \frac{i\hbar}{mc^2} \partial_t - \frac{q\phi}{mc^2} \right) \Psi, \\ \Phi_- &= \frac{1}{2} \left(1 - \frac{i\hbar}{mc^2} \partial_t + \frac{q\phi}{mc^2} \right) \Psi.\end{aligned}\quad (24.47)$$

Mit

$$H = \begin{pmatrix} \frac{(\vec{p}-q\vec{A}/c)^2}{2m} + q\phi + mc^2 & \frac{(\vec{p}-q\vec{A}/c)^2}{2m} \\ -\frac{(\vec{p}-q\vec{A}/c)^2}{2m} & -\frac{(\vec{p}-q\vec{A}/c)^2}{2m} + q\phi - mc^2 \end{pmatrix} \quad (24.48)$$

gehört der Vektor Φ der erste-Ordnung-Differentialgleichung

$$i\hbar\partial_t\Phi = H\Phi. \quad (24.49)$$

Mit Hilfe der Pauli-Matrizen

$$\tau_1 = \begin{pmatrix} 0 & 1 \\ 1 & 0 \end{pmatrix}, \quad \tau_2 = \begin{pmatrix} 0 & -i \\ i & 0 \end{pmatrix}, \quad \tau_3 = \begin{pmatrix} 1 & 0 \\ 0 & -1 \end{pmatrix}, \quad (24.50)$$

lässt sich H gemäss (24.48) kompakt schreiben als

$$H = \left(\frac{(\vec{p}-q\vec{A}/c)^2}{2m} + mc^2 \right) \tau_3 + \frac{(\vec{p}-q\vec{A}/c)^2}{2m} i\tau_2 + q\phi \mathbb{1}. \quad (24.51)$$

Die 2-Komponenten Darstellungen (24.47) und (24.51) der Klein-Gordon-Theorie ist äquivalent zur skalaren Form (24.12). In der 2-Komponenten-Darstellung lässt sich das Klein-Gordon-Skalarprodukt elegant schreiben; einsetzen von

$$\begin{aligned}\Psi &= \Phi_+ + \Phi_-, \\ \frac{i\hbar\partial_t\Psi}{mc^2} &= (\Phi_+ - \Phi_-) + \frac{q\phi}{mc^2} (\Phi_+ + \Phi_-)\end{aligned}\quad (24.52)$$

in das Skalarprodukt (24.20) ergibt

$$\begin{aligned}\langle \Psi_a | \Psi_b \rangle_{\text{KG}} &= \int d^3r \left(\Psi_a^* i \overleftrightarrow{\partial}_t \Psi_b - \frac{q\phi}{mc^2} \Psi_a^* \Psi_b \right) \\ &= \int d^3r (\Phi_{a+}^* \Phi_{b+} - \Phi_{a-}^* \Phi_{b-}) \\ &= \int d^3r \underbrace{(\Phi_{a+}^*, \Phi_{a-}^*)}_{\Phi_a^\dagger \tau_3 \equiv \bar{\Phi}_a} \begin{pmatrix} 1 & 0 \\ 0 & -1 \end{pmatrix} \underbrace{\begin{pmatrix} \Phi_{b+} \\ \Phi_{b-} \end{pmatrix}}_{\Phi_b} \\ &= \int d^3r \bar{\Phi}_a \Phi_b = \langle \Phi_a | \Phi_b \rangle_{2\text{-KG}}.\end{aligned}\quad (24.53)$$

Definieren wir also neu die Klein-Gordon-Adjungierte des Zustandes Φ durch

$$\begin{aligned}\bar{\Phi} &= \Phi^\dagger \tau_3, \\ &= (\Phi_+^*, -\Phi_-^*),\end{aligned}\quad (24.54)$$

mit

$$\Phi = \begin{pmatrix} \Phi_+ \\ \Phi_- \end{pmatrix} \quad \text{und} \quad \Phi^\dagger = (\Phi_+^*, \Phi_-^*), \quad (24.55)$$

so können wir das Klein-Gordon-Skalarprodukt in der üblichen Form schreiben

$$\langle \Psi_a | \Psi_b \rangle_{\text{KG}} = \int d^3r \bar{\Phi}_a \Phi_b = \langle \Phi_a \Phi_b \rangle_{2\text{-KG}}. \quad (24.56)$$

Ebenso können wir die Klein-Gordon-Adjungierte des Operators A definieren als

$$\bar{A} = \tau_3 (A^T)^* \tau_3 = \tau_3 A^\dagger \tau_3, \quad (24.57)$$

mit der üblichen Adjungierten A^\dagger . Damit erhalten wir

$$\langle \Phi_a | \bar{A} \Phi_b \rangle = \langle \Phi_b | A \Phi_a \rangle^*. \quad (24.58)$$

Beachte, dass $H \neq H^\dagger$, also H ist nicht hermitesch im üblichen Sinne ist, wohl aber ist H Klein-Gordon-hermitesch,¹³

$$H = \bar{H} = \tau_3 H^\dagger \tau_3. \quad (24.59)$$

24.3.1 Lösungen der Klein-Gordon-Gleichung

Die Lösungen der freien Klein-Gordon-Gleichung nehmen in der 2-Komponenten-Darstellung folgende Form an: Mit

$$i\hbar \partial_t \Phi = \begin{pmatrix} \frac{p^2}{2m} + mc^2 & \frac{p^2}{2m} \\ -\frac{p^2}{2m} & -\frac{p^2}{2m} - mc^2 \end{pmatrix} \Phi, \quad (24.60)$$

und dem Ansatz

$$\Phi_{\vec{k}}^{(\pm)} = \begin{pmatrix} \alpha \\ \beta \end{pmatrix} e^{i(\vec{p}\cdot\vec{r} \mp Et)/\hbar}, \quad (24.61)$$

¹³Der Term $\propto i\tau_2$ transformiert gemäss $\tau_3(i\tau_2)^\dagger \tau_3 = i\tau_2$.

wobei $\vec{p} = \hbar\vec{k}$ und $\vec{k} = 2\pi\vec{n}/L$, müssen wir das System

$$\begin{pmatrix} \pm E - mc^2 - \frac{p^2}{2m} & -\frac{p^2}{2m} \\ \frac{p^2}{2m} & \pm E + mc^2 + \frac{p^2}{2m} \end{pmatrix} \begin{pmatrix} \alpha \\ \beta \end{pmatrix} = 0 \quad (24.62)$$

lösen. Aus der Säkulargleichung folgt das Spektrum

$$E^2 = m^2c^4 + p^2c^2 \quad (24.63)$$

und die Eigenfunktionen ergeben sich inklusiver Normierung zu (beachte die Konsistenz mit 24.61 unter Berücksichtigung der Vorzeichen der \mathbf{k}, \mathbf{s})

$$\begin{aligned} \Phi_{\vec{k}}^{(+)} &= \frac{E + mc^2}{2\sqrt{mc^2EV}} \begin{pmatrix} 1 \\ \frac{-p^2c^2}{(E+mc^2)^2} \end{pmatrix} e^{i(\vec{p}\cdot\vec{r}-Et)/\hbar}, \\ \Phi_{-\vec{k}}^{(-)} &= \frac{E + mc^2}{2\sqrt{mc^2EV}} \begin{pmatrix} \frac{-p^2c^2}{(E+mc^2)^2} \\ 1 \end{pmatrix} e^{-i(\vec{p}\cdot\vec{r}-Et)/\hbar}. \end{aligned} \quad (24.64)$$

Hierbei ergibt sich für die Normierung

$$\begin{aligned} \langle \Phi_{\vec{k}}^{(+)} | \Phi_{\vec{k}}^{(+)} \rangle &= 1, \\ \langle \Phi_{\vec{k}}^{(-)} | \Phi_{\vec{k}}^{(-)} \rangle &= -1 \end{aligned} \quad (24.65)$$

wobei wir gebraucht haben, dass

$$\begin{aligned} (E + mc^2)^2 &= 2mc^2(E + mc^2) + p^2c^2, & \text{und} \\ (E + mc^2)^4 - p^4c^4 &= 4mc^2E(E + mc^2)^2 \end{aligned} \quad (24.66)$$

ist. Die Lösungen (24.64) sehen denjenigen der freien Diracgleichung sehr ähnlich, siehe später. Wir untersuchen jetzt wie die Anti-Teilchen in 2-Komponenten Form in Erscheinung treten. Zuvor noch, als Intermezzo, der nichtrelativistische Limes.

24.4 Nichtrelativistischer Limes

Es sei $p^2c^2 \ll m^2c^4$ und wir führen die reduzierte Energie ε ein,

$$\varepsilon = E - mc^2 \left[\stackrel{\text{freie T.}}{=} \sqrt{m^2c^4 + p^2c^2} - m^2c^2 \approx \frac{p^2}{2m} \right], \quad (24.67)$$

Die reduzierte Energie ε enthält keine Ruhemasse mehr. Mit dem Ansatz

$$\Phi = \begin{pmatrix} \alpha \\ \beta \end{pmatrix} e^{-iEt/\hbar} \quad (24.68)$$

erhalten wir unter Verwendung von (24.48)

$$\begin{aligned}\varepsilon\alpha &= \left(\frac{(\vec{p} - q\vec{A}/c)^2}{2m} + q\phi \right) \alpha + \frac{(\vec{p} - q\vec{A}/c)^2}{2m} \beta, \\ (2mc^2 + \varepsilon)\beta &= -\frac{(\vec{p} - q\vec{A}/c)^2}{2m} \alpha - \left(\frac{(\vec{p} - q\vec{A}/c)^2}{2m} - q\phi \right) \beta.\end{aligned}\quad (24.69)$$

Division der zweiten Gleichung durch $2mc^2$ gibt

$$\beta = -\frac{(\vec{p} - \frac{q}{c}\vec{A})^2}{4m^2c^2} \alpha + \mathcal{O} \left[\left(\frac{\varepsilon}{mc^2} \right)^2 \right] \quad (24.70)$$

und einsetzen in die erste Gleichung von (24.69) ergibt

$$\varepsilon\alpha \approx \left(\underbrace{\frac{(\vec{p} - q\vec{A}/c)^2}{2m} + q\phi}_{\text{nichtrel. SG}} - \underbrace{\frac{1}{8m^3c^2}(\vec{p} - q\vec{A}/c)^4}_{\text{rel. Korrekturen}} \right) \alpha. \quad (24.71)$$

Die relativistischen Korrekturen in (24.71) sind von der Ordnung $\mathcal{O}[(v/c)^2]$. Für ein Teilchen im konstanten Magnetfeld $\vec{B} = \vec{\nabla} \wedge \vec{A}$, zum Beispiel $\vec{A} = (\vec{B} \wedge \vec{r})/2$ wobei $\vec{\nabla} \cdot \vec{A} = 0$, erhalten wir

$$i\hbar\partial_t\alpha \approx \left(\frac{p^2}{2m} - \frac{p^4}{8m^3c^2} - \frac{q\vec{B} \cdot \vec{L}}{2mc} \left(1 - \frac{p^2}{2m^2c^2} \right) + q\phi \right) \alpha. \quad (24.72)$$

Da wir keinen Spin haben, finden wir nur einen orbitalen Zeeman Effekt, welcher durch höhere Ordnung in $(v/c)^2$ zudem noch reduziert wird¹⁴.

24.5 Ladungskonjugation

Die Klein-Gordon-Gleichung, sowie auch die Dirac-Gleichung, beide manifest kovariant, haben eine zusätzliche Symmetrie, welche die Zustände positiver und negativer Energien ineinander überführt. Diese Symmetrie heisst Ladungskonjugation und beinhaltet folgende Aussage:

¹⁴Ersetzen wir die Masse m durch die relativistische Masse $m_r = m/\sqrt{1 - v^2/c^2}$ so ergibt die Entwicklung die Korrektur $m_r \approx m(1 + p^2/2m^2c^2)$.

Sei $\Phi = \Phi^{(-)}$ eine Lösung der Klein-Gordon-Gleichung zu negativer Energie und entsprechend negativer Norm. Dann ist $\Phi^c \equiv \tau_1 \Phi^*$ eine Lösung der Ladungsinvertierten Klein-Gordon-Gleichung mit positiver Norm. Dabei erhält man die Ladungsinvertierte Klein-Gordon-Gleichung indem man in der Gleichung (24.48) die Ladung q durch $-q$ ersetzt. Insbesondere geht $\Phi_{-\vec{k}}^{(-)}$ unter Ladungskonjugation in $\Phi_{\vec{k}}^{(+)}$ über, so dass einem Zustand der Ladung q , mit Impuls $-\vec{k}$, Energie $-E < 0$, und negativer Norm, welcher in der Zeit rückwärts propagiert, ein Anti-Teilchen der Ladung $-q$, mit Impuls \vec{k} , Energie $E > 0$ und positiver Norm, welches in der Zeit vorwärts propagiert, entspricht.

Wir zeigen zuerst, dass $\Phi^c = \tau_1 \Phi^*$ die Klein-Gordon-Gleichung mit invertierter Ladung löst. Mit

$$i\hbar\partial_t\Phi = H\Phi \quad (24.73)$$

findet man durch Konjugation auch die Gleichung ($\vec{p}^* \rightarrow -\vec{p}$)

$$-i\hbar\partial_t\Phi^* = \left(\left[\frac{(\vec{p} + q\vec{A}/c)^2}{2m} + mc^2 \right] \tau_3 + \frac{(\vec{p} + q\vec{A}/c)^2}{2m} i\tau_2 + q\phi \right) \Phi^*. \quad (24.74)$$

Die Multiplikation mit $-\tau_1$ und Anwendung von $-\tau_1\tau_2 = \tau_2\tau_1$ und $-\tau_1\tau_3 = \tau_3\tau_1$ ergibt (mit $\tau_1\Phi^* = \Phi^c$)

$$i\hbar\partial_t\Phi^c = \left(\left[\frac{(\vec{p} + q\vec{A}/c)^2}{2m} + mc^2 \right] \tau_3 + \frac{(\vec{p} + q\vec{A}/c)^2}{2m} i\tau_2 - q\phi \right) \Phi^c, \quad (24.75)$$

und somit ist mit Φ eine Lösung von

$$i\hbar\partial_t\Phi = H(q)\Phi \quad (24.76)$$

auch $\Phi^c = \tau_1\Phi^*$ eine Lösung von

$$i\hbar\partial_t\Phi^c = H(-q)\Phi^c. \quad (24.77)$$

Φ^c hat eine invertierte Norm; z.B. für $\Phi = \Phi^{(-)}$ und Verwendung von $-\tau_3 = \tau_1\tau_3\tau_1$

$$\begin{aligned} 0 < - \int d^3r \bar{\Phi}^{(-)} \Phi^{(-)} &= - \int d^3r \underbrace{\Phi^{(-)cT} \tau_1 \tau_3 \tau_1}_{\bar{\Phi}^{(-)}} \underbrace{\Phi^{(-)c*}}_{\Phi^{(-)}} \\ &= - \int d^3r \Phi^{(-)cT} (-\tau_3) \Phi^{(-)c*} = \int d^3r \bar{\Phi}^{(-)c} \Phi^{(-)c}. \end{aligned} \quad (24.78)$$

$\Phi_{-\vec{k}}^{(-)}$ geht unter Ladungskonjugation in $\Phi_{\vec{k}}^{(+)}$ über,

$$\begin{aligned}\Phi_{-\vec{k}}^{(-)c} &= \tau_1 \Phi_{-\vec{k}}^{(-)*} \\ &= \begin{pmatrix} 0 & 1 \\ 1 & 0 \end{pmatrix} N \begin{pmatrix} \frac{-p^2 c^2}{(E+mc^2)^2} \\ 1 \end{pmatrix} e^{i(\vec{p}\cdot\vec{r}-Et)/\hbar} \\ &= N \begin{pmatrix} 1 \\ \frac{-p^2 c^2}{(E+mc^2)^2} \end{pmatrix} e^{i(\vec{p}\cdot\vec{r}-Et)/\hbar} = \Phi_{\vec{k}}^{(+)}. \end{aligned} \quad (24.79)$$

Statt einer Theorie mit Zuständen $\Phi_{\vec{k}}^{(-)}$ und $\Phi_{\vec{k}}^{(+)}$ welche die Gleichung $i\hbar\partial_t\Phi = H(q)\Phi$ lösen, können wir eine Theorie von Teilchen und Anti-Teilchen formulieren, bei der die Wellen Funktionen

$$\begin{aligned}\Phi_{\vec{k}}^{(t)} &= \Phi_{\vec{k}}^{(+)} \quad \text{für Teilchen, und} \\ \Phi_{\vec{k}}^{(a)} &= \Phi_{-\vec{k}}^{(-)c} \quad \text{für Anti-Teilchen} \end{aligned} \quad (24.80)$$

stehen und die Gleichungen

$$\begin{aligned}i\hbar\partial_t\Phi_{\vec{k}}^{(t)} &= H(q)\Phi_{\vec{k}}^{(t)}, \\ i\hbar\partial_t\Phi_{\vec{k}}^{(a)} &= H(-q)\Phi_{\vec{k}}^{(a)} \end{aligned} \quad (24.81)$$

erfüllen. Dabei beschreibt ein Zustand $\Phi_{\vec{k}}^{(+)}$ entweder ein Teilchen mit Ladung $q > 0$, Impuls $\vec{k} > 0$ und Energie $E > 0$, oder ein Anti-Teilchen mit Ladung $-q$, Impuls \vec{k} und Energie $E > 0$, beide vorwärts propagierend in der Zeit. Damit haben wir wieder eine konventionelle Quantenmechanik mit ausschliesslich positiven Energien und Normen formuliert, sind dabei aber gezwungen worden, zwei Typen von Teilchen einzuführen. Eine konsistente Beschreibung dieses Systems ist erst in der zweitquantisierten Form, der Quanten-Feld-Theorie möglich.

24.6 Coulombstreuung und Anti-Teilchen*

In diesem Abschnitt untersuchen wir das Coulombstreuproblem, die Streuung am Potential $eV(r) = e^2/r$. Wir berechnen die Zeitevolution $\langle f|\Phi(t)\rangle$ in 2^{ter} Ordnung Störungstheorie mit folgenden Zielen:

- Eine Übung in Klein-Gordon-Dynamik zu absolvieren.

- Wir zeigen, dass auch für $|i\rangle = |\Phi_{\vec{k}_i}^{(+)}\rangle$, und $|f\rangle = |\Phi_{\vec{k}_f}^{(+)}\rangle$ in 2^{ter} Ordnung immer virtuelle Zustände $\Phi_{\vec{k}}^{(-)}$ auftreten und damit für die korrekte Berechnung des Wirkungsquerschnittes relevant sind.
- Wir werden das Auftauchen dieser Zustände mit negativer Norm durch virtuelle Paarproduktion interpretieren. Dabei werden wir rückwärts propagierende Zustände als vorwärts propagierende Anti-Teilchen interpretieren und einen einfachen Feynmangraphen konstruieren.

In der zwei-Komponenten Darstellung der Klein-Gordon-Theorie können wir die Resultate der Störungstheorie aus der QM I direkt übernehmen. Die Amplitude für den Prozess $|i\rangle = |\Phi_{\vec{k}_i}^{(+)}\rangle \rightarrow |f\rangle = |\Phi_{\vec{k}_f}^{(+)}\rangle$ ist in 2^{ter} Ordnung Störungstheorie gegeben durch

$$\begin{aligned} \langle f|\Phi(t)\rangle &= \frac{1}{i\hbar} \int_{t_0}^t dt_1 e^{-iE_f(t-t_1)/\hbar} \langle f|H'(t_1)|i\rangle e^{-iE_i(t_1-t_0)/\hbar} \\ &\quad - \frac{1}{\hbar^2} \int_{t_0}^t dt_1 \int_{t_0}^{t_1} dt_2 \sum_v \left[e^{-iE_f(t-t_1)/\hbar} \langle f|H'(t_1)|v\rangle \right. \\ &\quad \left. e^{-iE_v(t_1-t_2)/\hbar} \langle v|H'(t_2)|i\rangle e^{-iE_i(t_2-t_0)/\hbar} \right], \end{aligned} \quad (24.82)$$

mit $H'(t) = e^2/r$ zeitunabhängig und $\sum_v |v\rangle\langle v| = \mathbb{1}$. Die Vollständigkeit der Basis $\Phi_{\vec{k}}^{(+)}, \Phi_{\vec{k}}^{(-)}$ besagt, dass

$$\sum_{\vec{k}} \left\{ |\Phi_{\vec{k}}^{(+)}\rangle\langle\Phi_{\vec{k}}^{(+)}| - |\Phi_{\vec{k}}^{(-)}\rangle\langle\Phi_{\vec{k}}^{(-)}| \right\} = \mathbb{1} \quad (24.83)$$

oder in Ortsdarstellung¹⁵

$$\sum_{\vec{k}} \left\{ \Phi_{\vec{k}}^{(+)}(\vec{r})\bar{\Phi}_{\vec{k}}^{(+)}(\vec{r}') - \Phi_{\vec{k}}^{(-)}(\vec{r})\bar{\Phi}_{\vec{k}}^{(-)}(\vec{r}') \right\} = \mathbb{1} \delta(\vec{r} - \vec{r}'). \quad (24.84)$$

¹⁵Zur Berechnung setze man die Ausdrücke für die Wellenfunktionen ein,

$$\begin{aligned} &\sum_{\vec{k}} \left\{ \Phi_{\vec{k}}^{(+)}(\vec{r})\bar{\Phi}_{\vec{k}}^{(+)}(\vec{r}') - \Phi_{\vec{k}}^{(-)}(\vec{r})\bar{\Phi}_{\vec{k}}^{(-)}(\vec{r}') \right\} \\ &= \sum_{\vec{k}} \exp[-\vec{k} \cdot (\vec{r} - \vec{r}')] \frac{(E + mc^2)^2}{4mc^2EV} \\ &\quad \times \left\{ \left(\frac{1}{(E+mc^2)^2} \right) \left(1, \frac{p^2 c^2}{(E+mc^2)^2} \right) - \left(\frac{-p^2 c^2}{(E+mc^2)^2} \right) \left(\frac{-p^2 c^2}{(E+mc^2)^2}, -1 \right) \right\} \end{aligned}$$

Wir brauchen die Matrixelemente $\langle a|H'(t)|b\rangle$,

$$\begin{aligned}
\langle \vec{k}_f^+ | H' | \vec{k}^+ \rangle &= f_{\vec{k}_f, \vec{k}}^+ = \int d^3r \left(\Phi_{\vec{k}_f}^{(+)}(\vec{r}) \right)^\dagger \tau_3 \frac{e^2}{r} \Phi_{\vec{k}}^{(+)}(\vec{r}) \\
&= \int \frac{d^3r}{V} \frac{(E_f + mc^2)(E + mc^2)}{4mc^2 \sqrt{E_f E}} \frac{e^2}{r} e^{i(\vec{k} - \vec{k}_f) \cdot \vec{r}} \\
&\quad \times \left(1, \frac{-p_f^2 c^2}{(E_f + mc^2)^2} \right) \left(\frac{1}{(E + mc^2)^2} \right) \\
&= \frac{1}{V} \frac{4\pi e^2}{|\vec{k}_f - \vec{k}|^2} \frac{E_f + E}{2\sqrt{E_f E}}, \tag{24.85}
\end{aligned}$$

wobei wir benutzt haben, dass $\int d^3r \exp(-\mu r) \exp(i\vec{q} \cdot \vec{r})/r = 4\pi/(q^2 + \mu^2)$ ist und $(E_f + mc^2)^2 (E + mc^2)^2 - p_f^2 p^2 c^4 = 2mc^2 (E_f + mc^2)(E + mc^2)(E_f + E)$. Genauso findet man, dass

$$\langle \vec{k}_f^+ | H' | \vec{k}^- \rangle = f_{\vec{k}_f, \vec{k}}^- = \frac{1}{V} \frac{4\pi e^2}{|\vec{k}_f - \vec{k}|^2} \frac{E_f - E}{2\sqrt{E_f E}}, \tag{24.86}$$

ist, wobei man benutzt, dass

$$p_f^2 (E + mc^2)^2 - p^2 c^2 (E_f + mc^2)^2 = 2mc^2 (E_f + mc^2)(E + mc^2)(E_f - E).$$

Beachte, dass $\delta(E_f - E) \langle \vec{k}_f^+ | H' | \vec{k}^- \rangle = 0$ ist.

1. Ordnung: In erster Ordnung erhalten wir

$$\langle f | \Phi(t) \rangle = \frac{1}{i\hbar} e^{-iE_f t/\hbar} \int_{t_0}^t dt_1 e^{i(E_f - E_i)t_1/\hbar} f_{\vec{k}_f, \vec{k}_i}^+ \tag{24.87}$$

und mit $\partial_t \int dt_1 \exp(iEt_1/\hbar)^2 = 2\pi\hbar\delta(E)$ erhalten wir den Propagator

$$P_{i \rightarrow f} = \partial_t |\langle f | \Phi \rangle|^2 = \frac{2\pi}{\hbar} \delta(E_f - E_i) |f_{\vec{k}_f, \vec{k}_i}^+|^2. \tag{24.88}$$

Der Ausdruck in der geschweiften Klammer ist als Differenz von zwei direkten Produkten aufzufassen und ergibt die Differenz von zwei 2×2 Matrizen

$$\begin{pmatrix} 1 & \frac{p^2 c^2}{(\dots)^2} \\ -\frac{p^2 c^2}{(\dots)^2} & -\frac{p^4 c^4}{(\dots)^4} \end{pmatrix} - \begin{pmatrix} \frac{p^4 c^4}{(\dots)^4} & \frac{p^2 c^2}{(\dots)^2} \\ -\frac{p^2 c^2}{(\dots)^2} & -1 \end{pmatrix} = \frac{4mc^2 E}{(E + mc^2)^2} \begin{pmatrix} 1 & 0 \\ 0 & 1 \end{pmatrix}.$$

Der Streuwirkungsquerschnitt ist ($j = v/V$ ist die einfallende Teilchenstromdichte)

$$\begin{aligned}
d\sigma_{fi} &= \frac{V}{v} \int_{\Omega_{\vec{k}}} \underbrace{\frac{d\Omega}{4\pi} \frac{k_f^2 dk_f}{(2\pi)^2} L^3}_{\text{aus } \Sigma_{k_f \rightarrow f}} P_{i \rightarrow f} \\
\downarrow \quad v &= \frac{pc^2}{E}, \quad \frac{dE}{dp} = \frac{pc^2}{E}, \quad k_f^2 dk_f = \frac{pE_f}{c^2 \hbar^3} dE_f, \\
&= d\Omega \frac{4e^4 E^2}{c^4 \hbar^4 q^4} \Big|_{q=|\vec{k}_f - \vec{k}_i|}, \\
\frac{d\sigma}{d\Omega} &= \frac{4e^4 E^2}{c^4 \hbar^4 |\vec{k}_f - \vec{k}_i|^4}. \tag{24.89}
\end{aligned}$$

2. Ordnung: In zweiter Ordnung haben wir folgende Amplitude zu berechnen:

$$\begin{aligned}
\langle f | \Phi(t) \rangle &\stackrel{(2)}{\approx} \frac{-1}{\hbar^2} \int_{t_0}^t dt_1 \int_{t_0}^{t_1} dt_2 \underbrace{\Theta(t_1 - t_2)}_{t_2 < t_1} \sum_{\vec{k}} e^{-iE_f(t-t_1)/\hbar} \\
&\times \left\{ f_{\vec{k}_f, \vec{k}}^+ f_{\vec{k}_i, \vec{k}}^{+*} e^{-iE_k(t_1-t_2)/\hbar} - f_{\vec{k}_f, \vec{k}}^- f_{\vec{k}_i, \vec{k}}^{-*} e^{iE_k(t_1-t_2)/\hbar} \right\} e^{iE_i(t_2-t_0)/\hbar}.
\end{aligned}$$

Beachte: Die $(-)$ -Zustände treten unvermeidbar auf und sie propagieren vorwärts in der Zeit mit dem Phasenfaktor $\exp(iE_k t/\hbar)$, mit $t = t_1 - t_2 > 0$. Wir lassen $t_0 \rightarrow -\infty$ und $t \rightarrow \infty$ gehen und ignorieren die entsprechenden irrelevanten Phasen. Mit $T = \frac{1}{2}(t_1 + t_2)$ und $t = t_1 - t_2$ erhalten wir

$$\begin{aligned}
\langle f | \Phi(t) \rangle &\stackrel{(2)}{\approx} \frac{-1}{\hbar^2} \int_{-\infty}^{\infty} dT \int_{-\infty}^{\infty} dt \Theta(t) \sum_{\vec{k}} \left\{ f_{\vec{k}_f, \vec{k}}^+ f_{\vec{k}_i, \vec{k}}^{+*} e^{-i(E_k - (E_i + E_f)/2)t/\hbar} \right. \\
&\quad \left. - f_{\vec{k}_f, \vec{k}}^- f_{\vec{k}_i, \vec{k}}^{-*} e^{i(E_k + (E_i + E_f)/2)t/\hbar} \right\} e^{i(E_f - E_i)T/\hbar} \\
&= -\frac{2\pi}{\hbar^2} \delta(E_i - E_f) \int_{-\infty}^{\infty} dt \Theta(t) \sum_{\vec{k}} \left\{ f_{\vec{k}_f, \vec{k}}^+ f_{\vec{k}_i, \vec{k}}^{+*} e^{-i(E_k - E_i)t/\hbar} \right. \\
&\quad \left. - f_{\vec{k}_f, \vec{k}}^- f_{\vec{k}_i, \vec{k}}^{-*} e^{i(E_k + E_i)t/\hbar} \right\} \tag{24.90}
\end{aligned}$$

Die vorwärts-Propagation im zweiten Term können wir mit einem Trick in eine rückwärts-Propagation umwandeln, bei der die Zeitvariable $t < 0$ in die

negative Richtung wächst: Der Ausdruck

$$\int_{-\infty}^{\infty} dt \sum_{\vec{k}} f_{\vec{k}_f, \vec{k}}^- f_{\vec{k}_i, \vec{k}}^{-*} e^{i(E_k + E_i)t/\hbar} \quad (24.91)$$

verschwindet, denn $\int dt$ erzeugt die δ -Funktion $\delta(E_k + E_i)$ welche immer verschwindet da $E_k, E_i > 0$. Damit können wir aber den zweiten Term aus (24.90) umschreiben zu

$$\begin{aligned} \langle f | \Phi(t) \rangle \stackrel{(2)}{\approx} & -\frac{2\pi}{\hbar^2} \delta(E_i - E_f) \int_{-\infty}^{\infty} dt \sum_k \left\{ f_{\vec{k}_f, \vec{k}}^+ f_{\vec{k}_i, \vec{k}}^{+*} \Theta(t) e^{-i(E_k - E_i)t/\hbar} \right. \\ & \left. + f_{\vec{k}_f, \vec{k}}^- f_{\vec{k}_i, \vec{k}}^{-*} \Theta(-t) e^{i(E_k + E_i)t/\hbar} \right\}. \quad (24.92) \end{aligned}$$

Dieses Resultat lässt eine konsistente Interpretation basierend auf Paarerzeugung und vorwärts-Propagation von Anti-Teilchen zu: Der erste Term in (24.92) hat die Zeitevolution (mit $t = t_1 - t_2 > 0$ und $E_i t = E_f t_1 - E_i t_2$)

$$e^{-iE_f(t-t_1)/\hbar} e^{-iE_k(t_1-t_2)/\hbar} e^{-iE_i(t_2-t_0)/\hbar}, \quad (24.93)$$

welche sich durch folgenden Graphen, siehe Abb. 24.6, darstellen lässt

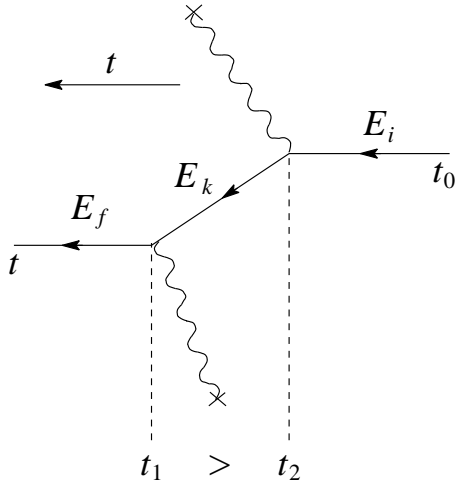


Abb. 24.5: Graph für den ersten Term im Ausdruck in (24.92) mit Übergängen $i \rightarrow k \rightarrow f$ zu den Zeiten $t_2 < t_1$.

Der Zweite Term in (24.92) lässt sich (mit $t = t_1 - t_2 < 0$) schreiben als

$$e^{-iE_f(t-t_1)/\hbar} e^{iE_k(t_1-t_2)/\hbar} e^{-iE_i(t_2-t_0)/\hbar}, \quad (24.94)$$

was dem Graphen in Abb. 24.6 entspricht.

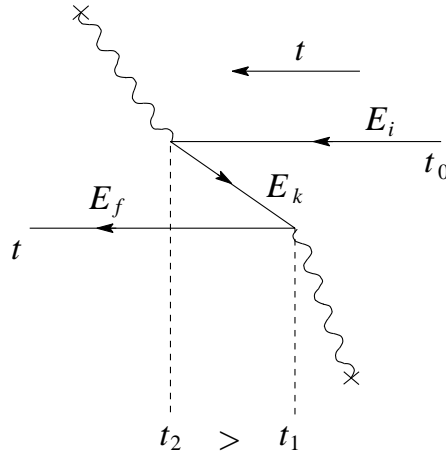


Abb. 24.6: Graph für den zweiten Term im Ausdruck in (24.92) mit Übergängen $i \rightarrow k \rightarrow f$ zu den Zeiten $t_2 > t_1$.

Interpretieren wir hier den rückwärts propagierenden Zustand als Anti-Teilchen, welches in der Zeit vorwärts propagiert, so erhalten wir den Graphen in Abb. 24.6.

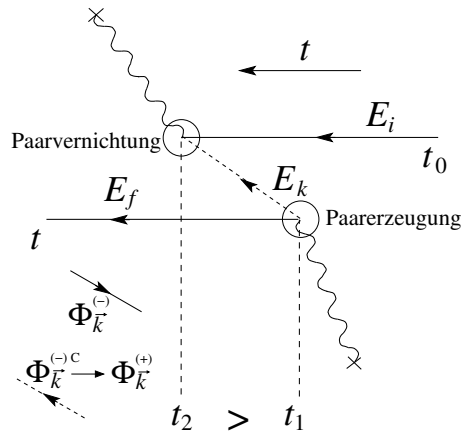


Abb. 24.7: Graph für den zweiten Term im Ausdruck in (24.92) nach Ersetzung des rückwärts propagierenden Teilchens als vorwärtspropagierendes Anti-Teilchen. Der Übergang zur Zeit t_1 wird als Paarerzeugung, derjenige bei $t_2 (> t_1)$ als Paarvernichtung interpretiert.

Mit dieser Interpretation ist bei $t = t_1$ die Ladung erhalten, wohingegen die Energie für diesen virtuellen Prozess nicht erhalten ist (der Energiesatz kann gemäss Heisenberg für eine entsprechend kurze Zeit aufgehoben werden). Die Frage der Impulserhaltung ist irrelevant da die Translationsinvarianz durch H' gebrochen wird. Abschliessend vereinfachen wir das Resultat (24.92) in-

dem wir die Zeitintegration ausführen. Mit

$$\frac{1}{2\pi i} \int_{-\infty}^{\infty} d\omega \frac{\omega^n \exp(-i\omega t)}{E - \omega - i\varepsilon} \stackrel{\text{Cauchy}}{=} \Theta(t) E^n e^{-iEt} \quad (24.95)$$

erhalten wir

$$\begin{aligned} \langle f | \Phi(t) \rangle &\stackrel{(2)}{\approx} -\frac{2\pi}{\hbar^2} \delta(E_i - E_f) \int_{-\infty}^{\infty} dt \int \frac{d\omega}{2\pi i} e^{-i\omega t} \\ &\quad \sum_k \left\{ \frac{f_{\vec{k}_f, \vec{k}}^+ f_{\vec{k}_i, \vec{k}}^{+*}}}{E_k - E_i - \omega - i\varepsilon} + \frac{f_{\vec{k}_f, \vec{k}}^- f_{\vec{k}_i, \vec{k}}^{-*}}}{E_k + E_i + \omega - i\varepsilon} \right\} \\ &= \frac{2\pi i}{\hbar^2} \delta(E_i - E_f) \sum_k \left\{ \frac{f_{\vec{k}_f, \vec{k}}^+ f_{\vec{k}_i, \vec{k}}^{+*}}}{E_k - E_i - i\varepsilon} + \frac{f_{\vec{k}_f, \vec{k}}^- f_{\vec{k}_i, \vec{k}}^{-*}}}{E_k + E_i - i\varepsilon} \right\}. \end{aligned} \quad (24.96)$$

Bemerkungen:

- Der Energienenner des zweiten Termes ist gerade die Energie des virtuellen Zustandes $-E_i$ (äquivalent gilt dies auch trivial für den ersten Term)

$$E_k + E_i = \underbrace{E_i + E_k + E_f}_{E_i + \text{Teilchen-Antiteilchen Paar}} - E_i = E_k + E_f \text{ und } E_i = E_f.$$

- $t \rightarrow -t$ im zweiten Term von (24.92) dadurch geht

$$\Theta(-t) e^{iE_k t/\hbar} \rightarrow \Theta(t) e^{-iE_k t/\hbar}, \quad (24.97)$$

und man findet die übliche vorwärts-Propagation des Anti-Teilchen.

- Paarerzeugung: Aus einem Teilchen werden drei Teilchen in einer Einteilchentheorie. Für eine konsistente Beschreibung mit Wechselwirkungen braucht man den stärkeren Formalismus der Quanten Feld Theorie.

Kapitel 25

Relativistische Teilchen: Dirac Gleichung*

Die einfachste relativistische Gleichung die wir bis jetzt konstruiert haben, die Klein-Gordon Gleichung, hat folgende Eigenschaften: sie ist

- skalar,
- kovariant (in der skalaren Form),
- 2^{ter} Ordnung in der Zeit (in der skalaren Form),
- hat eine *nicht positiv definite* erhaltene Norm und einen Hamiltonian H (in der 2-Komponenten Darstellung (24.49)) der nicht hermitesch (aber KG-hermitisch, (24.59)) ist.

Im folgenden schrauben wir unsere Ambitionen höher und versuchen eine Theorie zu konstruieren basierend auf einem Hamiltonian mit folgenden Eigenschaften: der Hamiltonian

- darf tensoriell sein,¹
- soll kovariant sein,
- soll 1^{te} Ordnung in der Zeit sein,
- soll auf eine positiv definite Norm führen so dass wir einen hermiteschen Hamiltonian H erhalten.

¹Die Einschränkung auf eine eine skalare Theorie produziert kein Resultat.

25.1 Dirac Gleichung

Der allgemeinste Ansatz für einen Hamiltonian mit diesen Eigenschaften (linear in ∂_t und kovariant impliziert Linearität im Raum, d.h., in $\vec{\nabla}$) hat die Form

$$i\hbar\partial_t\Psi = H\Psi = (c\vec{\alpha}\cdot\vec{p} + \beta mc^2)\Psi, \quad (25.1)$$

mit Ψ ein (Dirac) Spinor mit n Komponenten, $\vec{\alpha}$, β sind $n \times n$ Matrizen, hermitesch und dimensionslos; der Impuls ist wie üblich definiert, $\vec{p} = -i\hbar\vec{\nabla}$. Unsere Aufgabe ist es, n , $\vec{\alpha}$ und β so zu finden, dass (25.1) die übliche relativistische Dispersion

$$E^2 = p^2c^2 + m^2c^4 \quad (25.2)$$

reproduziert. Dazu quadrieren wir die Gleichung gemäss

$$\begin{aligned} E^2\Psi \rightarrow -\hbar^2\partial_t^2\Psi &= i\hbar\partial_t(c\vec{\alpha}\cdot\vec{p} + \beta mc^2)\Psi \\ &= (c\vec{\alpha}\cdot\vec{p} + \beta mc^2)i\hbar\partial_t\Psi \\ &= (c\vec{\alpha}\cdot\vec{p} + \beta mc^2)^2\Psi \\ &\stackrel{!}{=} (p^2c^2 + m^2c^4)\Psi. \end{aligned} \quad (25.3)$$

Demnach muss gelten

$$\begin{aligned} (c\alpha_i p^i + \beta mc^2)(c\alpha_j p^j + \beta mc^2) &= \underbrace{c^2\alpha_i^2(p^i)^2}_{=c^2p^2} \\ &+ \underbrace{\beta^2 m^2 c^4}_{=m^2c^4} + \underbrace{(\alpha_i\beta + \beta\alpha_i)p^i mc^3}_{=0} + \underbrace{\frac{1}{2}(\alpha_i\alpha_j + \alpha_j\alpha_i)_{i\neq j} p^i p^j c^2}_{=0}. \end{aligned} \quad (25.4)$$

Damit erhalten wir die Bedingungen

$$\alpha_i^2 = \mathbb{1}, \quad \beta^2 = \mathbb{1}, \quad (25.5)$$

$$\{\alpha_i, \beta\} = 0, \quad \{\alpha_i, \alpha_j\}_{i\neq j} = 0, \quad (25.6)$$

wobei $\{\cdot, \cdot\}$ wie üblich den Antikommutator bezeichnet. Wir brauchen also vier hermitesche, antikommutierende Matrizen deren Quadrate $\mathbb{1}$ ergeben. Es stellt sich heraus, dass diese Bedingungen nur erfüllt werden können falls $n \geq 4$ ist. Zum Beweis bemerke man, dass

1. Der Anti-Kommutator $\{\alpha_i, \beta\} = 0$ impliziert, dass $\beta\alpha_i\beta = -\alpha_i$ und damit ist $\text{Sp}\alpha_i = -\text{Sp}[\beta\alpha_i\beta] = -\text{Sp}[\beta^2\alpha_i] = -\text{Sp}\alpha_i$ und damit ist $\text{Sp}\alpha_i = 0$. Ebenso folgt aus $\alpha_i\beta\alpha_i = -\beta$, dass $\text{Sp}\beta = 0$, also sind alle vier Matrizen α_i, β spurlos.
2. Die vier Matrizen α_i und β haben Eigenwerte ± 1 , denn α_i, β sollen hermitesch sein, also auch diagonalisierbar; da $\alpha_i^2 = \beta^2 = \mathbb{1}$ müssen die Quadrate der Eigenwerte gleich 1 sein.
3. Es muss n gerade sein, $n = 2m$, mit $m \in \mathbb{N}$, denn mit $\text{Sp}\alpha_i = 0$, $\text{Sp}\beta = 0$ müssen die Eigenwerte 1 und -1 paarweise auftreten.
4. Schliesslich muss $n > 2$ sein, denn eine hermitesche Matrix hat eine reelle Hauptdiagonale und komplex konjugierte Elemente symmetrisch zur Hauptdiagonalen, also finden wir folgende Anzahl Freiheitsgrade

$$\underbrace{n}_{\text{reelleHD}} + \underbrace{2 \cdot \underbrace{(n^2 - n)}_{\text{komplex nichtdiag.}} / 2}_{\text{symm.}} = n^2. \quad (25.7)$$

Zusätzlich ist $\text{Sp} = 0$ und es bleiben $n^2 - 1$ Freiheitsgrade. Für $n = 2$ können wir drei unabhängige spurlose hermitesche Matrizen finden, z.B., die Paulimatrizen σ_i ,

$$\left[\left(\begin{pmatrix} 0 & 1 \\ 1 & 0 \end{pmatrix}, \begin{pmatrix} 0 & -i \\ i & 0 \end{pmatrix}, \begin{pmatrix} 1 & 0 \\ 0 & -1 \end{pmatrix} \right) \right] = [\sigma_1, \sigma_2, \sigma_3] = \vec{\sigma}. \quad (25.8)$$

mit $\sigma_i^2 = \mathbb{1}$ und den Vertauschungsregeln $\sigma_i\sigma_j + \sigma_j\sigma_i = 0$.

Für $n = 4$ finden wir 15 unabhängige Matrizen mit Spur $\text{Sp} = 0$; davon wählen wir die Matrizen,

$$\begin{aligned} \beta &= \begin{pmatrix} 1 & 0 & 0 & 0 \\ 0 & 1 & 0 & 0 \\ 0 & 1 & -1 & 0 \\ 0 & 0 & 0 & -1 \end{pmatrix} = \begin{pmatrix} \mathbb{1} & 0 \\ 0 & -\mathbb{1} \end{pmatrix}, \\ \alpha_1 &= \begin{pmatrix} 0 & 0 & 0 & 1 \\ 0 & 0 & 1 & 0 \\ 0 & 1 & 0 & 0 \\ 1 & 0 & 0 & 0 \end{pmatrix} = \begin{pmatrix} 0 & \sigma_1 \\ \sigma_1 & 0 \end{pmatrix}, \\ \alpha_2 &= \begin{pmatrix} 0 & 0 & 0 & -i \\ 0 & 0 & i & 0 \\ 0 & -i & 0 & 0 \\ i & 0 & 0 & 0 \end{pmatrix} = \begin{pmatrix} 0 & \sigma_2 \\ \sigma_2 & 0 \end{pmatrix}, \end{aligned}$$

$$\alpha_3 = \begin{pmatrix} 0 & 0 & 1 & 0 \\ 0 & 0 & 0 & -1 \\ 1 & 0 & 0 & 0 \\ 0 & -1 & 0 & 0 \end{pmatrix} = \begin{pmatrix} 0 & \sigma_3 \\ \sigma_3 & 0 \end{pmatrix}, \quad (25.9)$$

mit den verlangten Eigenschaften $\beta^2 = \alpha_i^2 = \mathbb{1}$ und $\{\alpha_i, \alpha_j\} = 0$, $\{\alpha_i, \beta\} = 0$.

Damit erhalten wir die Dirac-Gleichung in der Form

$$i\hbar\partial_t\Psi = (-i\hbar c\alpha_i\partial_{x_i} + \beta mc^2)\Psi, \quad (25.10)$$

mit dem Dirac 4^{er} Spinor

$$\Psi = \begin{pmatrix} \Psi_1 \\ \vdots \\ \Psi_4 \end{pmatrix} = \begin{pmatrix} \chi \\ \eta \end{pmatrix}, \quad (25.11)$$

und den 2^{er} Spinoren χ und η .

Die kovariante Form der Dirac-Gleichung erhalten wir indem wir (25.10) mit β multiplizieren und die Dirac Matrizen

$$\begin{aligned} \gamma^\mu &= (\beta, \beta\alpha^i), \\ \gamma^0 &= \begin{pmatrix} \mathbb{1} & 0 \\ 0 & -\mathbb{1} \end{pmatrix}, \\ \gamma^i &= \begin{pmatrix} 0 & \sigma_i \\ -\sigma_i & 0 \end{pmatrix}, \end{aligned} \quad (25.12)$$

definieren; die Dirac Matrizen sind durch folgende Anti-Kommutatoren charakterisiert²,

$$\{\gamma^\mu, \gamma^\nu\} = 2g^{\mu\nu}, \quad (25.13)$$

mit $g^{\mu\nu}$ dem metrischen Tensor (= $\text{diag}\{1, -1, -1, -1\}$, vgl. (25.83)). Aus (25.10) wird dann (wir setzen wiederum $\hbar = c = 1$ für kovariante Formeln; es ist $\partial_\mu = \partial_{x^\mu}$)

$$(i\gamma^\mu\partial_\mu - m)\Psi(x) = 0. \quad (25.14)$$

²Ein Set γ^ν von Dirac Matrizen ist konsistent wenn (25.10) erfüllt ist.

Wir verwenden die Einsteinsche Summenkonvention und führen die Notation des 'slash' Operators ein, $\not{a} = \gamma^\mu a_\mu$; damit vereinfacht sich (25.14) nochmals zu

$$(i\not{\partial}_x - m) \Psi(x) = 0. \quad (25.15)$$

(25.15) ist kovariant wenn Ψ unter Lorentztransformationen so transformiert, dass im neuen System die identische Gleichung vorliegt. Diese Bedingung definiert das Verhalten von $\Psi \in \mathcal{H}$ (dem Hilbertraum der Zustände) unter Lorentztransformationen und definiert damit eine 4-dimensionale Darstellung der Lorentzgruppe in \mathcal{H} : Zu $\Lambda \in \mathcal{L}$ eine Lorentztransformation existiert eine Darstellungsmatrix $S(\Lambda)$, so dass

$$\Psi'(x') = S(\Lambda)\Psi(x), \quad (25.16)$$

$$x' = \Lambda x, \quad (25.17)$$

die Wellenfunktion im neuen (gestrichenen) Koordinatensystem ist.³ Die Kovarianz verlangt dann, dass

$$(i\gamma^\mu \partial'_\mu - m) \Psi'(x') = 0 \quad (25.18)$$

erfüllt ist. (25.18) legt die Darstellung $S(\Lambda)$ der Lorentzgruppe fest: Mit

$$\begin{aligned} x'^\mu &= \Lambda^\mu_\nu x^\nu \\ \partial'_\mu &= (\Lambda^{-1})^\nu_\mu \partial_\nu \end{aligned} \quad (25.19)$$

und

$$S^{-1}(\Lambda) [i\gamma^\mu (\Lambda^{-1})^\nu_\mu \partial_\nu - m] S(\Lambda) \Psi(x) \stackrel{!}{=} (i\gamma^\mu \partial_\mu - m) \Psi(x) = 0$$

muss $S(\Lambda)$ folgende Bedingungen erfüllen,

$$\begin{aligned} (\Lambda^{-1})^\nu_\mu S^{-1}(\Lambda) \gamma^\mu S(\Lambda) &= \gamma^\nu, \\ \Rightarrow S^{-1}(\Lambda) \gamma^\mu S(\Lambda) &= \Lambda^\mu_\nu \gamma^\nu. \end{aligned} \quad (25.20)$$

Mit Hilfe von (25.20) können wir die Darstellung $S(\Lambda)$ bestimmen, siehe später.

Schliesslich wollen wir noch die elektromagnetische Wechselwirkung berücksichtigen, was wir durch die Substitution

$$-i\hbar \partial^\mu = p^\mu \rightarrow p^\mu - qA^\mu \quad (25.21)$$

³Vergleiche mit (11.4): Wir schreiben $U_{\vec{\omega}} \vec{\Psi}(\vec{r}) = \mathbf{R}_{\vec{\omega}} \vec{\Psi}(\mathbf{R}_{-\vec{\omega}} \vec{r})$ mit $\vec{\Psi}' = U_{\vec{\omega}} \vec{\Psi}$ und $\vec{r}' = \mathbf{R}_{-\vec{\omega}} \vec{r}'$ um zu $\vec{\Psi}'(\vec{r}') = \mathbf{R}_{\vec{\omega}} \vec{\Psi}(\vec{r})$, womit wir die gleiche Form finden wie (25.16).

erreichen,

$$i\hbar\partial_t\Psi = H\Psi = [c\alpha_i(-i\hbar\partial_{x_i} - qA_i/c) + q\phi + \beta mc^2]\Psi, \quad (25.22)$$

oder in kovarianter Notation mit $\hbar = c = 1$,

$$[\gamma^\mu(i\partial_\mu - qA_\mu) - m]\Psi(x) = 0. \quad (25.23)$$

25.1.1 Erhaltene Norm

Seien Ψ_a und Ψ_b Lösungen der Dirac-Gleichung, die wir mit dem entsprechenden Spinor wie folgt multiplizieren,

$$\begin{aligned} \Psi_a^\dagger \cdot [i\hbar\partial_t\Psi_b &= H\Psi_b], \\ [-i\hbar\partial_t\Psi_a^\dagger &= (H\Psi_a)^\dagger] \cdot \Psi_b. \end{aligned} \quad (25.24)$$

Die Subtraktion der beiden Gleichungen ergibt

$$\begin{aligned} i\hbar\partial_t(\Psi_a^\dagger\Psi_b) &= \Psi_a^\dagger H\Psi_b - (H\Psi_a)^\dagger\Psi_b \\ &= \frac{\hbar}{i}\alpha_i\Psi_a^\dagger(\overset{\rightarrow}{\partial}_{x_i} + \overset{\leftarrow}{\partial}_{x_i})\Psi_b \\ &= \frac{\hbar}{i}\partial_{x_i}(\Psi_a^\dagger\alpha_i\Psi_b) \end{aligned} \quad (25.25)$$

und wir erhalten

$$\partial_t(\Psi_a^\dagger\Psi_b) + \partial_{x_i}(\Psi_a^\dagger\alpha_i\Psi_b) = 0, \quad (25.26)$$

oder, nach Einschieben von Einsen unter Berücksichtigung von $11 = \beta^2 = (\gamma^0)^2$ und $\alpha_i = \beta\alpha_i = \gamma^0\gamma^i$,

$$\partial_\mu(\bar{\Psi}_a\gamma^\mu\Psi_b) = 0. \quad (25.27)$$

Dabei haben wir die Dirac-Adjungierte

$$\bar{\Psi}_a \equiv \Psi_a^\dagger\gamma^0 \quad (25.28)$$

definiert. Die Integration über die Raumkoordinaten unter Berücksichtigung der Randbedingungen ($\int d^3r \vec{\nabla} \cdot \vec{j} = \int d\sigma \vec{j} \cdot \vec{n} = 0$) ergibt uns die erhaltene Grösse

$$\begin{aligned} \text{const.} &= \int d^3r \bar{\Psi}_a\gamma^0\Psi_b \\ &= \int d^3r \Psi_a^\dagger\Psi_b = \langle\Psi_a, \Psi_b\rangle. \end{aligned} \quad (25.29)$$

(25.29) definiert eine Norm, $\|\Psi\| = \langle\Psi, \Psi\rangle \geq 0$.

Beachte: Die Grösse $\Psi^\dagger \Psi = \bar{\Psi} \gamma^0 \Psi$ ist kein Skalar unter Lorentztransformation, sondern die 0^{te} Komponente des 4^{er} Vektors

$$\rho^\mu = \bar{\Psi} \gamma^\mu \Psi. \quad (25.30)$$

Die Dichte ρ^μ transformiert wie ein 4^{er} Vektor:

$$\begin{aligned} \rho'^\mu(x') &= \bar{\Psi}'(x') \gamma^\mu \Psi'(x') \\ &= \bar{\Psi}(x) \underbrace{S^{-1}(\Lambda) \gamma^\mu S(\Lambda)}_{(25.20) \rightarrow \Lambda_\nu^\mu \gamma^\nu} \Psi(x) \\ &= \Lambda_\nu^\mu \rho^\nu(x), \end{aligned} \quad (25.31)$$

wobei wir benutzt haben, dass

$$\begin{aligned} \bar{\Psi}'(x') &= \Psi'^\dagger(x') \gamma^0 = \Psi^\dagger(x) S^\dagger \gamma^0 \\ &= \underbrace{\Psi^\dagger(x) \gamma^0}_{\bar{\Psi}(x)} \underbrace{\gamma^0 S^\dagger \gamma^0}_{S^{-1}} \\ &= \bar{\Psi}(x) S^{-1}. \end{aligned} \quad (25.32)$$

Der letzte Schritt, $\gamma^0 S^\dagger \gamma^0 = S^{-1}$, wird später in diesem Kapitel verifiziert.

25.1.2 Freie Teilchen

Wir machen den (Block-) Ansatz⁴,

$$\Psi_{\vec{p}}^{(\pm)}(\vec{r}, t) = N_p e^{i(\vec{p} \cdot \vec{r} \mp E_p t)/\hbar} \begin{pmatrix} \chi \\ \eta \end{pmatrix}, \quad (25.33)$$

mit χ, η zwei 2^{er} Spinoren, dem Impuls $\vec{p} = \hbar \vec{k}$, $\vec{k} = 2\pi \vec{n}/L$ und $E_p > 0$. Einsetzen in die Dirac-Gleichung (25.10) ergibt

$$\pm E_p \begin{pmatrix} \chi \\ \eta \end{pmatrix} = \begin{pmatrix} mc^2 & c\vec{\sigma} \cdot \vec{p} \\ c\vec{\sigma} \cdot \vec{p} & -mc^2 \end{pmatrix} \begin{pmatrix} \chi \\ \eta \end{pmatrix}. \quad (25.34)$$

Die Säkulardeterminante ist

$$(mc^2 \mp E_p)(-mc^2 \mp E_p) - c^2(\vec{\sigma} \cdot \vec{p})^2, \quad (25.35)$$

und wir erhalten Lösungen falls die Dispersion

$$E_p^2 = c^2 p^2 + m^2 c^4 \quad (25.36)$$

⁴Trotz der positiv semidefiniten Norm $\| \cdot \| \geq 0$ werden wir Lösungen mit negativen Energien finden.

erfüllt ist, wobei wir benutzt haben, dass $(\vec{\sigma} \cdot \vec{p})^2 = \sigma_i^2 p_i^2 + \{\sigma_i, \sigma_j\} p_i p_j / 2 = \sigma_i^2 p_i^2 = \mathbb{1}_i p_i^2 = p^2$. Für die Eigenvektoren erhalten wir

$$\begin{aligned} + : \eta &= \left(\frac{c\vec{\sigma} \cdot \vec{p}}{E_p + mc^2} \right) \chi, \\ - : \chi &= - \left(\frac{c\vec{\sigma} \cdot \vec{p}}{E_p + mc^2} \right) \eta, \end{aligned} \quad (25.37)$$

und mit $\chi^\dagger \chi \equiv 1$, sowie $\eta^\dagger \eta \equiv 1$ finden wir für die Normierung⁵

$$\begin{aligned} \langle \Psi_{\vec{p}}^{(+)} \Psi_{\vec{p}}^{(+)} \rangle &= 1 = N_p^2 V \chi^\dagger \left(1, \frac{c\vec{\sigma} \cdot \vec{p}}{E_p + mc^2} \right) \begin{pmatrix} 1 \\ \frac{c\vec{\sigma} \cdot \vec{p}}{E_p + mc^2} \end{pmatrix} \chi \\ &= N_p^2 V \left(1 + \frac{c^2 p^2}{(E_p + mc^2)^2} \right) \\ &= N_p^2 V \left(1 + \frac{E_p^2 - m^2 c^4}{(E_p + mc^2)^2} \right) \\ &= N_p^2 V \frac{2E_p}{E_p + mc^2} \end{aligned} \quad (25.38)$$

und dasselbe Resultat gilt für $\Psi_{\vec{p}}^{(-)}$.

Um diese aufwändige Schreibweise zu vereinfachen geht man zu den Dirac-Spinoren über.

25.1.3 Dirac-Spinore

Die freien Lösungen der Dirac Theorie lassen sich mit der Definition der Dirac-Spinoren

$$\begin{aligned} u(\vec{p}, s) &\equiv \sqrt{E_p + mc^2} \begin{pmatrix} 1 \\ \frac{c\vec{\sigma} \cdot \vec{p}}{E_p + mc^2} \end{pmatrix} \chi^{(s)}, \\ v(\vec{p}, s) &\equiv \sqrt{E_p + mc^2} \begin{pmatrix} \frac{c\vec{\sigma} \cdot \vec{p}}{E_p + mc^2} \\ 1 \end{pmatrix} (-i\sigma_2 \chi^{(s)}), \end{aligned} \quad (25.39)$$

⁵Das Resultat ist nicht Lorentz-kovariant, da $\| \cdot \|$ kein Skalar sondern die 0-Komponente eines 4-er Vektors ist.

einfach ausgedrückt durch

$$\begin{aligned}\Psi_{\vec{p},s}^{(+)}(\vec{r},t) &= \frac{1}{\sqrt{2E_p V}} u(\vec{p},s) e^{i(\vec{p}\cdot\vec{r}-E_p t)/\hbar}, \\ \Psi_{-\vec{p},-s}^{(-)}(\vec{r},t) &= \frac{1}{\sqrt{2E_p V}} v(\vec{p},s) e^{-i(\vec{p}\cdot\vec{r}-E_p t)/\hbar}.\end{aligned}\quad (25.40)$$

Der 2^{er} Spinor $\chi^{(s)}$ beschreibt den Spin eines Spin-1/2-Teilchens,

$$\begin{aligned}\chi^{1/2} &= \begin{pmatrix} 1 \\ 0 \end{pmatrix}, \\ \chi^{-1/2} &= \begin{pmatrix} 0 \\ 1 \end{pmatrix}.\end{aligned}\quad (25.41)$$

Ebenso beschreibt $-i\sigma_2\chi^{(s)}$ einen Spin, allerdings ist

$$\begin{aligned}-i\sigma_2\chi^{(1/2)} &= \eta^{(1/2)} = \begin{pmatrix} 0 & -1 \\ 1 & 0 \end{pmatrix} \begin{pmatrix} 1 \\ 0 \end{pmatrix} = \begin{pmatrix} 0 \\ 1 \end{pmatrix}, \\ -i\sigma_2\chi^{(-1/2)} &= \eta^{(-1/2)} = \begin{pmatrix} -1 \\ 0 \end{pmatrix},\end{aligned}\quad (25.42)$$

und $\eta^{(s)}$ beschreibt ein down (up)-Spin für $s = 1/2$ ($= -1/2$), gerade umgekehrt zu $\chi^{(s)}$,

$$\chi^{(s)} \sim \eta^{(-s)}.\quad (25.43)$$

25.1.4 Interpretation

Die Dirac-Gleichung besitzt wiederum Lösungen mit negativer Energie, siehe $\Psi_{-\vec{p},-s}^{(-)}$ in (25.40). Zusätzlich zur Komponenten-Struktur $\begin{pmatrix} \chi \\ \eta \end{pmatrix}$, welche wir auch für die Klein-Gordon-Gleichung gefunden und als Teilchen-Antiteilchen-Paar interpretiert haben, besitzt die Dirac-Gleichung eine 2^{er} Spinor Struktur in χ und η . Diese Spinor-Struktur interpretieren wir als den Spinzustand eines Spin-1/2 Teilchens. Damit beschreibt $\Psi_{\vec{p},s}^{(+)}$ ein Teilchen mit Impuls \vec{p} und Spin s , währenddem der Zustand $\Psi_{-\vec{p},-s}^{(-)}$ mit Impuls $-\vec{p}$ und Spin $-s$ ein Anti-Teilchen mit Impuls \vec{p} und Spin s beschrieben. Die Zustände $\Psi_{\vec{p},s}^{(+)}$ und $\Psi_{\vec{p}',s'}^{(-)}$ sind orthogonal; Kombinationen mit $\vec{p} \neq \vec{p}'$ verschwinden wegen $\int d^3r \dots = 0$. Für $\vec{p} = \vec{p}'$ ergibt sich $\int d^3r \dots = V$ und die Orthogonalität folgt aus

$$v^\dagger(-\vec{p},s') \cdot u(\vec{p},s) = u^\dagger(\vec{p},s) \cdot v(-\vec{p},s') = 0.\quad (25.44)$$

Damit ist

$$\begin{aligned}
\int d^3r \Psi_{\vec{p},-s'}^{(-)\dagger} \Psi_{\vec{p},s}^{(+)} &= \int \frac{d^3r}{2E_p V} e^{-i(\vec{p}\cdot\vec{r}+E_p t)/\hbar} v^\dagger(-\vec{p}, s') \cdot u(\vec{p}, s) e^{i(\vec{p}\cdot\vec{r}-E_p t)/\hbar} \\
&= \frac{1}{2E_p} e^{-2iE_p t/\hbar} v^\dagger(-\vec{p}, s') \cdot u(\vec{p}, s) \\
&= \frac{E_p + mc^2}{2E_p} e^{-2iE_p t/\hbar} \eta^{(s')\dagger} \underbrace{\begin{pmatrix} -c\vec{\sigma} \cdot \vec{p} \\ E_p + mc^2, 1 \end{pmatrix}}_0 \begin{pmatrix} 1 \\ c\vec{\sigma} \cdot \vec{p} \\ E_p + mc^2 \end{pmatrix} \chi^{(s)}. \\
&= 0.
\end{aligned} \tag{25.45}$$

Schliesslich bilden die freien Lösen ein vollständiges System,⁶

$$\sum_{\vec{p},s} \left[\Psi_{\vec{p},s}^{(+)}(\vec{r}) \Psi_{\vec{p},s}^{(+)\dagger}(\vec{r}') + \Psi_{\vec{p},s}^{(-)}(\vec{r}) \Psi_{\vec{p},s}^{(-)\dagger}(\vec{r}') \right] = \begin{pmatrix} -\mathbb{1} & 0 \\ 0 & -\mathbb{1} \end{pmatrix} \delta^3(\vec{r} - \vec{r}'). \tag{25.46}$$

Die Antiteilchen erhalten wir wiederum durch Ladungskonjugation.

25.2 Ladungskonjugation

Die Ladungskonjugation

$$C : \Psi \rightarrow \Psi^C = C\beta\Psi^* \tag{25.47}$$

mit

$$C = -i\alpha_2 = \begin{pmatrix} 0 & -i\sigma_2 \\ -i\sigma_2 & 0 \end{pmatrix} \tag{25.48}$$

transformiert Zustände mit negativer Energie in solche mit positiver Energie, welche einer Dynamik mit umgekehrter Ladung gehorchen: Mit

$$i\hbar\Psi = [c\alpha_i(-i\hbar\partial_{x_i} - eA_i/c) + e\phi + \beta mc^2] \Psi \tag{25.49}$$

⁶Vergleiche mit der Vollständigkeitsrelation für die freien Lösungen der Klein-Gordon Gleichung (24.84) mit einem Minuszeichen.

gilt durch komplex-Konjugation und Multiplikation mit $C\beta$:

$$\begin{aligned}
-i\hbar\partial_t\Psi^C &= C\beta [c\alpha_i^* (i\hbar\partial_{x_i} - qA_i/c) + q\phi + \beta mc^2] \Psi^* \\
\downarrow C\beta\alpha_i^*\Psi^* &= \underbrace{C\beta C^{-1}}_{-\beta} \underbrace{C\alpha_i^* C^{-1}}_{-\alpha_i} \underbrace{C\beta C^{-1}}_{-\beta} \underbrace{C\beta\Psi^*}_{\Psi^C} \\
&= -\beta\alpha_i\beta\Psi^C = \alpha_i\Psi^C, \\
\downarrow C\beta^2\Psi^* &= \underbrace{C\beta C^{-1}}_{-\beta} \underbrace{C\beta\Psi^*}_{\Psi^C} = -\beta\Psi^C, \\
&= [c\alpha_i (i\hbar\partial_{x_i} - qA_i/c) + q\phi - \beta mc^2] \Psi^C, \quad (25.50)
\end{aligned}$$

und damit folgt Ψ^C der Dynamik

$$\begin{aligned}
i\hbar\partial_t\Psi^C &= [c\alpha_i (-i\hbar\partial_{x_i} + qA_i/c) - q\phi + \beta mc^2] \Psi^C, \\
&= H(-q)\Psi^C. \quad (25.51)
\end{aligned}$$

Auch bildet die Ladungskonjugation C die Zustände $\Psi_{-\vec{p},-s}^{(-)}$ auf $\Psi_{\vec{p},s}^{(+)}$ ab, denn

$$\begin{aligned}
C\beta v^*(\vec{p}, s) &= \sqrt{E_p + mc^2} \begin{pmatrix} 0 & -i\sigma_2 \\ -i\sigma_2 & 0 \end{pmatrix} \begin{pmatrix} \frac{c\vec{\sigma}^* \cdot \vec{p}}{E_p + mc^2} \\ -1 \end{pmatrix} (-i\sigma_2\chi^{(s)}) \\
&= \sqrt{E_p + mc^2} \begin{pmatrix} 1 \\ \frac{c\vec{\sigma} \cdot \vec{p}}{E_p + mc^2} \end{pmatrix} \chi^{(s)} = u(\vec{p}, s). \quad (25.52)
\end{aligned}$$

Dabei haben wir verwendet, dass $\sigma_2\vec{\sigma}^*\sigma_2 = -\vec{\sigma}$. Analog zu (25.52) ist

$$C\beta u^*(\vec{p}, s) = v(\vec{p}, s). \quad (25.53)$$

Entsprechend finden wir, dass

$$\Psi_{-\vec{p},-s}^{(-)C} = C\beta\Psi_{-\vec{p},-s}^{(-)*} = \Psi_{\vec{p},s}^{(+)}, \quad (25.54)$$

und wir identifizieren den (+) Energiezustand $\Psi_{-\vec{p},-s}^{(-)C}$, welcher der $-q$ -Dynamik gehorcht als Anti-Teilchen mit identischer Masse und Spin und mit Impuls \vec{p} und Spinkomponente s :

$\Psi_{\vec{p},s}^{(+)}$ = Teilchen mit $E_p > 0$, Impuls \vec{p} und Spin s , Dynamik zu Ladung q ,

$\Psi_{-\vec{p},-s}^{(-)}$ = Zustand mit $E_p < 0$, Impuls $-\vec{p}$ und Spin $-s$; mit zugehörigem $\Psi_{-\vec{p},-s}^{(-)C}$ interpretiert als Anti-Teilchen mit $E_p > 0$, Impuls \vec{p} und Spin s , Dynamik zu Ladung $-q$.

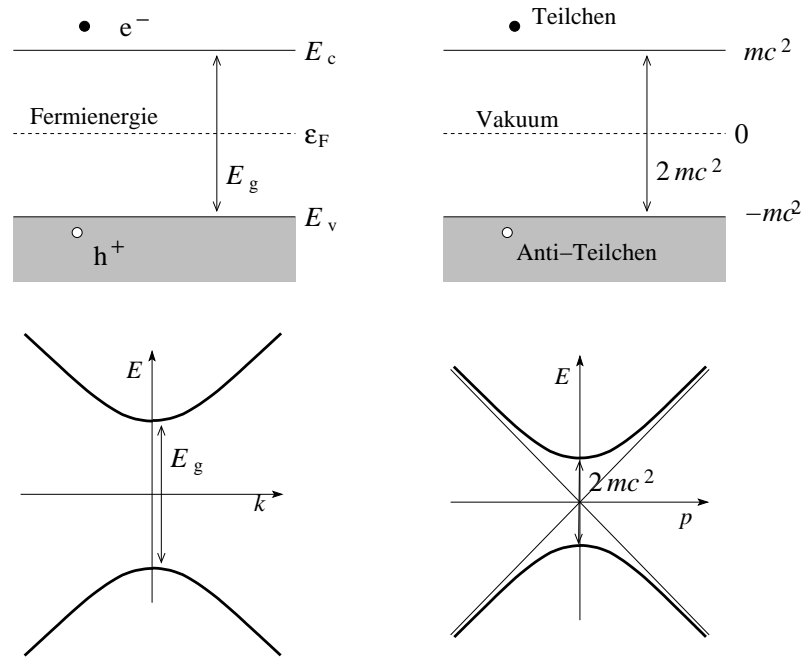


Abb. 25.1: Links: Leitungs- und Valenzband (oben) und Dispersion (unten) der Elektronen in einem Halbleiter mit direkter Energielücke (z.B., GaAs, ZnO, ...). Die Anregungen (fehlende Elektronen) im Valenzband werden als Löcher interpretiert. Rechts: Lochtheorie der Dirac-Gleichung. Die Zustände mit negativer Energie sind gefüllt und blockieren den Zerfall von Zuständen positiver Energie. Die Anregungen mit negativer Energie werden als Anti-Teilchen interpretiert.

Da diese Teilchen Fermionen sind gilt das Pauli-Ausschlussprinzip und wir können eine interessante Interpretation geben, welche für die bosonischen Klein-Gordon-Teilchen nicht möglich war:

Interpretieren wir das physikalische Vakuum als mit negativ-Energiezuständen gefüllt, dann sind die $E_p > 0$ Zustände der Pauli-Blockierung wegen stabil. Damit hat der niedrigste Zustand die Energie mc^2 und nicht $-\infty$. Der Zustand $\Psi_{-\vec{p},-s}^{(-)}$ beschreibt die Absenz des Teilchens mit gleicher Masse und gleichem Spin, aber, da es ein Loch ist, inverser Ladung. Seine

Energie ist

$$0 - (-E) = \underbrace{0}_{\text{Vakuum Energie}} - \underbrace{-}_{\text{Teilchen fehlt E}} \underbrace{(-E)}_{\text{des Teilchens}} = E > 0, \tag{25.55}$$

sein Impuls $0 - (-\vec{p}) = \vec{p}$ und sein Spin $0 - (-s) = s$. Diese Lochtheorie der Diracgleichung ist die relativistische Verallgemeinerung der Lochtheorie in Halbleitern, wie in Abb. 25.1 gezeigt.

Weiter ist es interessant, das Kleinsche Paradox (Streuung an einer Potentialstufe) für Fermionen zu diskutieren (obwohl die Paarerzeugung erst in einer Vielteilchenphysik wirklich Sinn macht). Man findet folgende Resultate: 1) für $eV > 2mc^2$ werden sowohl Bosonen als auch Fermionen total reflektiert. 2) Bei Fermionen kann aufgrund des Pauliprinzips kein Paar das reflektierte Teilchen begleiten. 3) Reflektierte Bosonen können von weiteren Boson-paaren begleitet werden (stimulierte Emission im Kanal des reflektierten Bosons). 4) Bei Fermionen können Teilchen–Anti-Teilchen Paare spontan produziert werden. Als Pendant zur spontanen Elektron-Positron ($e^- - e^+$) Paarerzeugung im starken elektrischen Feld erwähnen wir die Teilchen-Loch Paarproduktion via Tunneleffekt an einem Halbleiter $p - n$ -Übergang im Durchbruchgebiet, siehe Abb. 25.2.

25.3 Nichtrelativistischer Limes

Eine letzte ‘Tour de Force’. Wir wollen den nichtrelativistischen Limes bis zur Ordnung p^4/m^3 , das heisst $p^2/2m \cdot (v/c)^2$, also inklusive erster, relativistischer Korrekturen über die (nichttrivialen) führenden Terme $p^2/2m \sim q\phi \ll mc^2$ hinaus herleiten. Wir diskutieren erst das Resultat und zeigen dann den Lösungsweg auf.

Die Dynamik eines Spin-1/2 Teilchens im elektromagnetischen Feld ϕ, \vec{A} mit relativistischen Korrekturen bis Ordnung $(v/c)^2$ ergibt sich zu (für ein zentralsymmetrisches Potential $\phi(\vec{r}) = \phi(r)$ können wir $\vec{\nabla}\phi \wedge \vec{p}$ ersetzen durch $r^{-1}(\partial_r\phi)\vec{L}$)

$$H = \underbrace{\frac{1}{2m} \left(\vec{p} - \frac{q}{c} \vec{A} \right)^2 + q\phi}_{H_0} - \underbrace{\frac{1}{2mc^2} \left(\frac{p^2}{2m} \right)^2 + \frac{q\hbar}{4m^2c^2} \frac{(\partial_r\phi)}{r} \vec{\sigma} \cdot \vec{L} + \frac{q\hbar^2 (\Delta\phi)}{8m^2c^2}}_{\text{Feinstruktur}}$$

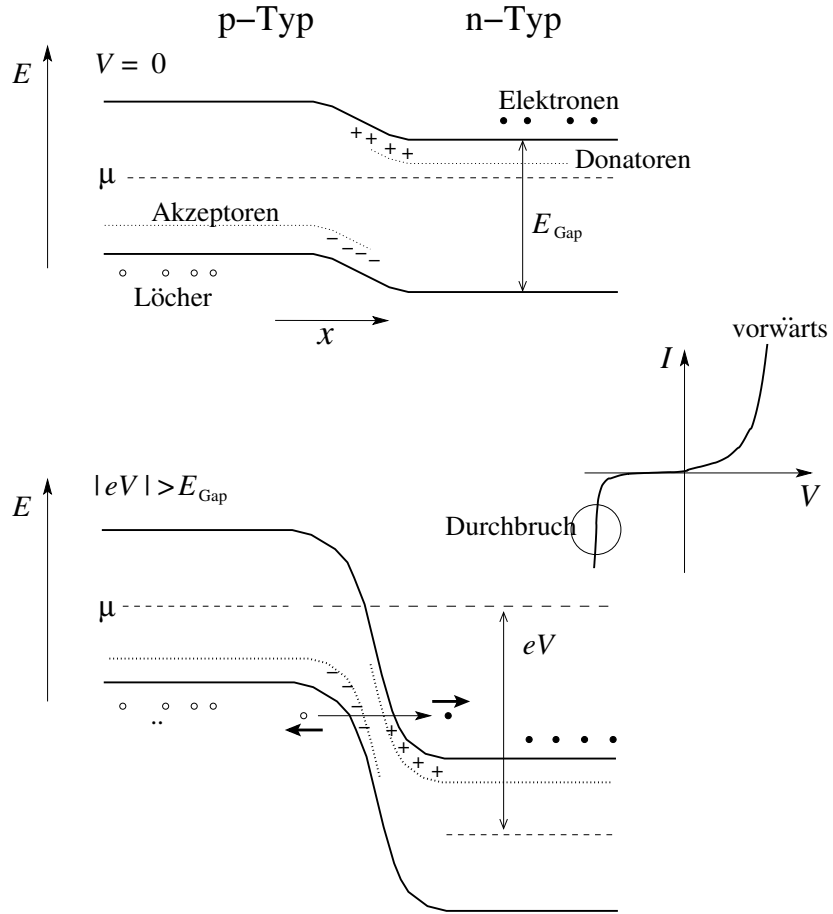


Abb. 25.2: Elektron-Loch Paarerzeugung im elektrischen Feld eines $p - n$ Halbleiter Übergangs. Oben: Situation im Gleichgewicht ohne angelegte Spannung, $V = 0$. Unten: Situation im rückwärts polarisierten $p - n$ Übergang im Durchbruchregime wo Teilchen-Loch Paare via Tunnelprozess erzeugt werden. Vgl. dazu die Strom-Spannungs Charakteristik der $p - n$ Diode.

$$-\underbrace{\frac{q\hbar}{2mc} \vec{\sigma} \cdot \vec{B}}_{\text{Zeeman}} \tag{25.56}$$

Kombiniert man den orbitalen- und Spin-Zeeman Term erhält man

$$H_{\text{Zeeman}} = -\frac{q}{2mc} \vec{B} \cdot (\vec{L} + 2\vec{S}), \tag{25.57}$$

und daraus den gyromagnetischen Faktor des Elektron Spins ($q = -e$), $g = 2$. Die verschiedenen Terme (Spin-Bahn Kopplung, Zeeman Term) kennen wir aus früheren Diskussionen; die Korrektur $\propto p^4$ zur Kinetik ist trivial. Neu und interessant ist der Darwin Term $\propto \Delta\phi$. Man kann argumentieren, dass dieser von der Verschmierung des Elektrons über die Comptonskala⁷ \hbar/mc herrührt: Die Mittelung des Potentials

$$\begin{aligned} \langle q\phi(\vec{r} + \delta\vec{r}) \rangle &\approx \langle q\phi(\vec{r}) + q\delta\vec{r} \cdot \vec{\nabla}\phi(\vec{r}) + \frac{q}{2}(\delta\vec{r} \cdot \vec{\nabla})^2\phi(\vec{r}) \rangle \\ &\approx q\phi(\vec{r}) + \frac{q}{6} \frac{\hbar^2}{m^2c^2}(\Delta\phi), \end{aligned} \quad (25.58)$$

ergibt einen Term der entsprechenden Struktur und Grössenordnung. Die zugehörigen Quantenfluktuationen in der Position des Elektrons laufen unter dem Namen ‘Zitterbewegung’, vgl. auch die Diskussion am Ende dieses Abschnittes. Unschön ist, dass dieses Argument den Spin nicht involviert, denn die Klein-Gordon-Gleichung zeigt keinen entsprechenden Term.

Die Anwendung auf das Elektron im Coulombpotential $\phi(r) = eZ/r$, $q = -e$ ($Z = 1$ für das Wasserstoffatom), ergibt eine Feinstruktur die nur die (Haupt- und magnetischen) Quantenzahlen n und j involviert, obwohl der Darwin-Term nur zum Bahndrehimpuls $l = 0$ und der Spin-Bahn-Term zu $l \neq 0$ beiträgt. Die Kompensation dieser Beiträge ergibt dann die Energie⁸

$$E_{nj} = mc^2 + T = mc^2 \left[1 - \frac{(Z\alpha)^2}{2n^2} - \frac{(Z\alpha)^4}{2n^4} \left(\frac{n}{j + 1/2} - \frac{3}{4} \right) \right] \quad (25.60)$$

mit $\alpha = e^2/\hbar c \approx 1/137$ die Feinstrukturkonstante.

Herleitung*:

Der einfachste Weg einer Herleitung funktioniert leider nicht: Betrachte eine Lösung

$$\Psi = \begin{pmatrix} \chi \\ \eta \end{pmatrix} e^{-iEt/\hbar} \quad (25.61)$$

⁷Die Comptonskala \hbar/mc ist die Längenskala der relativistischen Differentialgleichung.

⁸Die exakten Energien des relativistischen Elektrons im Coulomb-Potential sind

$$E_{nj} = mc^2 \left[1 + \left(\frac{Z\alpha}{n - (j + 1/2) + \sqrt{(j + 1/2)^2 - Z^2\alpha^2}} \right)^2 \right]^{-1/2}. \quad (25.59)$$

Für $j = 1/2$ und $Z > 137$ existiert kein stabiler s -Zustand.

mit $E > 0$, $\chi = \chi(\vec{r})$ und $\eta = \eta(\vec{r})$. Mit $E = T + mc^2$ können wir schreiben

$$\begin{aligned} T\chi &= q\phi\chi + c\vec{\sigma} \cdot (\vec{p} - q\vec{A}/c)\eta, \\ (2mc^2 + T)\eta &= q\phi\eta + c\vec{\sigma} \cdot (\vec{p} - q\vec{A}/c)\chi. \end{aligned} \quad (25.62)$$

Die zweite Gleichung gibt

$$\eta = \frac{1}{2mc^2 + T - q\phi} c\vec{\sigma} \cdot (\vec{p} - q\vec{A}/c)\chi \quad (25.63)$$

und einsetzen in (25.62) führt auf

$$T\chi = \left[q\phi + c\vec{\sigma} \cdot (\vec{p} - q\vec{A}/c) \frac{1}{2mc^2 + T - q\phi} c\vec{\sigma} \cdot (\vec{p} - q\vec{A}/c) \right] \chi. \quad (25.64)$$

Wollen wir bis Ordnung p^4/m^3 gehen, so müssen wir den Nenner entsprechend entwickeln und erhalten

$$\begin{aligned} T\chi &= \left[\left(q\phi + \frac{1}{2m} \left[\vec{\sigma} \cdot (\vec{p} - q\vec{A}/c) \right]^2 - \frac{1}{4m^2 c^2} \vec{\sigma} \cdot (\vec{p} - q\vec{A}/c) \right) \right. \\ &\quad \left. \times (T - q\phi) \vec{\sigma} \cdot (\vec{p} - q\vec{A}/c) \right] \chi = H(\text{Energie} = E)\chi. \end{aligned} \quad (25.65)$$

Die Abhängigkeit von $T = E - mc^2$ auf der rechten Seite gefällt uns nicht da sie uns einen energieabhängigen Hamiltonian aufzwingt. Deshalb ersetzen wir T durch die niedrigste Approximation

$$T \approx q\phi + \frac{1}{2m} \left[\vec{\sigma} \cdot (\vec{p} - q\vec{A}/c) \right]^2. \quad (25.66)$$

Dieser Schritt ist aber nicht eindeutig, denn die Reihenfolge $(\vec{p} - q\vec{A}/c)(T - q\phi)$ erzeugt einen Term $\vec{p}q\phi \propto q\vec{E}$, währenddem der Ausdruck $T - q\phi \approx [\vec{\sigma} \cdot (\vec{p} - q\vec{A}/c)]^2/2m$ mit $\vec{\sigma} \cdot (\vec{p} - q\vec{A}/c)$ vertauscht. Alternativ kann man den Faktor $\vec{\sigma} \cdot (\vec{p} - q\vec{A}/c)$ zuerst mit $(T - q\phi)$ kommutieren und erst dann (25.66) verwenden, allerdings ist auch dieses Vorgehen nicht eindeutig und erzeugt zudem noch nicht hermitesche Terme.

Ein eindeutiger nichtrelativistischer Limes lässt sich mit der Foldy-Wouthuysen-Transformation konstruieren, einer unitären Transformation, welche die nichtdiagonalen Terme klein macht. Im transformierten System können wir dann das gekoppelte Gleichungssystem lösen. Wir starten von der Dirac-Gleichung in der Form

$$T \begin{pmatrix} \chi \\ \eta \end{pmatrix} = \left[-mc^2 + e\phi + c\vec{\alpha} \cdot (\vec{p} - e\vec{A}/c) + mc^2\beta \right] \begin{pmatrix} \chi \\ \eta \end{pmatrix}$$

$$= H \begin{pmatrix} \chi \\ \eta \end{pmatrix} \quad (25.67)$$

$$\sim mc^2 \left[-1 + \left(\frac{v}{c}\right)^2 + \left(\frac{v}{c} - \left(\frac{v}{c}\right)^2\right) + 1 \right] \begin{pmatrix} \chi \\ \eta \end{pmatrix}. \quad (25.68)$$

Die letzte Gleichung listet die Ordnung der Terme im relativistischen Parameter v/c auf, wobei der Term $c\vec{\alpha} \cdot \vec{p} \propto v/c$ gross ist. Demgegenüber tauchten in der Klein-Gordon-Gleichung nur Terme $\propto 1$, $(v/c)^2$, weshalb deren nichtrelativistischer Limes unproblematisch war. Es ist gerade der Term $c\vec{\alpha} \cdot \vec{p} \propto (v/c)mc^2$, welcher uns Mühe bereitet und wir werden ihn wegransformieren. Dazu setzen wir eine unitäre Transformation der Form

$$U = U^\dagger = \underbrace{\sqrt{1 - \frac{\lambda^2 p^2}{m^2 c^2}}}_{\Lambda} \beta + \frac{\lambda}{mc} \vec{\alpha} \cdot \vec{p}, \quad (25.69)$$

mit dem geeignet zu wählenden Parameter λ an; wir werden λ so wählen, dass im transformierten System der Term $c\vec{\alpha} \cdot \vec{p}$ verschwindet⁹. Wir definieren den transformierten Spinor

$$\begin{pmatrix} \chi' \\ \eta' \end{pmatrix} = U \begin{pmatrix} \chi \\ \eta \end{pmatrix}, \quad (25.71)$$

multiplizieren (25.67) mit U ,

$$UT \begin{pmatrix} \chi \\ \eta \end{pmatrix} = T \begin{pmatrix} \chi' \\ \eta' \end{pmatrix} = UHU^{-1} \begin{pmatrix} \chi' \\ \eta' \end{pmatrix}, \quad (25.72)$$

und erhalten den transformierten Hamiltonian

$$H' = UHU^{-1}. \quad (25.73)$$

Wir transformieren die Terme mc^2 , $q\phi$, $c\vec{\alpha} \cdot (\vec{p} - q\vec{A}/c)$, und $mc^2\beta$ und finden

$$U [mc^2] U^{-1} = mc^2, \quad (a)$$

⁹Der Ansatz (25.69) definiert tatsächlich eine unitäre Transformation,

$$\begin{aligned} UU^\dagger &= \left(\Lambda\beta + \frac{\lambda}{mc} \vec{\alpha} \cdot \vec{p} \right)^2 \\ &= \Lambda^2\beta^2 + \frac{\lambda}{mc} \Lambda\{\beta, \alpha_i\}p_i + \frac{\lambda^2}{m^2c^2} [\{\alpha_i, \alpha_j\} p_i p_j / 2 + p^2] \\ &= \Lambda^2 + \frac{\lambda^2}{m^2c^2} p^2 = 1. \end{aligned} \quad (25.70)$$

$$U [q\phi] U^{-1} = \Lambda q\phi \Lambda + \beta \frac{\lambda}{mc} (\Lambda q\phi \vec{\alpha} \cdot \vec{p} - \vec{\alpha} \cdot \vec{p} q\phi \Lambda) \quad (\text{b})$$

$$+ \frac{\lambda^2}{m^2 c^2} \vec{\alpha} \cdot \vec{p} q\phi \vec{\alpha} \cdot \vec{p},$$

$$U [c\vec{\alpha} \cdot (\vec{p} - q\vec{A}/c)] U^{-1} = \underline{-\Lambda c \vec{\alpha} \cdot (\vec{p} - q\vec{A}/c) \Lambda} \quad (\text{c})$$

$$+ \beta \frac{\lambda}{m} [\Lambda \vec{\alpha} \cdot (\vec{p} - q\vec{A}/c) \vec{\alpha} \cdot \vec{p} + \vec{\alpha} \cdot \vec{p} \vec{\alpha} \cdot (\vec{p} - q\vec{A}/c) \Lambda] \quad (25.74)$$

$$+ \frac{\lambda^2}{m^2 c} \vec{\alpha} \cdot \vec{p} \vec{\alpha} \cdot (\vec{p} - q\vec{A}/c) \vec{\alpha} \cdot \vec{p},$$

$$U [mc^2 \beta] U^{-1} = mc^2 \beta \Lambda^2 + \underline{2\lambda \Lambda c \vec{\alpha} \cdot \vec{p}} - \beta \lambda^2 p^2 / m. \quad (\text{d})$$

Kritisch sind die (unterstrichenen) nichtdiagonalen Terme von ungerader Ordnung in $\vec{\alpha}$ und von relativer Ordnung v/c . Mit

$$\Lambda \approx 1 - \frac{\lambda^2 p^2}{2m^2 c^2} = 1 - \mathcal{O}[(v/c)^2] \quad (25.75)$$

erhalten wir (der Index 'nd' steht für 'nichtdiagonal')

$$\begin{aligned} H'_{\text{nd},v/c} &= -c\vec{\alpha} \cdot (\vec{p} - q\vec{A}/c) + 2\lambda c \vec{\alpha} \cdot \vec{p} + \mathcal{O}[(v/c)^3] \\ &\stackrel{\lambda=1/2}{=} q\vec{\alpha} \cdot \vec{A} \sim \mathcal{O}[(v/c)^2]. \end{aligned} \quad (25.76)$$

Die Gleichung (25.72) erhält dann die Form

$$T \begin{pmatrix} \chi' \\ \eta' \end{pmatrix} = \begin{pmatrix} H'_{11} & q\vec{\alpha} \cdot \vec{A} \\ q\vec{\alpha} \cdot \vec{A} & -2mc^2 \end{pmatrix} \begin{pmatrix} \chi' \\ \eta' \end{pmatrix}, \quad (25.77)$$

mit (wir beziehen uns auf (25.74); die Terme $\propto mc^2$ in (a) und (d) kombinieren zu $(-1 + \beta)mc^2$ und geben keinen Beitrag zu H'_{11} aber den Beitrag $-2mc^2$ zu H'_{22})

$$\begin{aligned} H'_{11} \approx & \underbrace{q\phi - \frac{p^2}{8m^2 c^2} q\phi - q\phi \frac{p^2}{8m^2 c^2}}_{(\text{b}): \Lambda q\phi \Lambda} + \underbrace{\frac{\vec{\sigma} \cdot \vec{p} q\phi \vec{\sigma} \cdot \vec{p}}{4m^2 c^2}}_{(\text{b})} \\ & + \underbrace{\frac{1}{2m} [\vec{\sigma} \cdot (\vec{p} - q\vec{A}/c) \vec{\sigma} \cdot \vec{p} + \vec{\sigma} \cdot \vec{p} \vec{\sigma} \cdot (\vec{p} - q\vec{A}/c)]}_{(\text{c})} - \frac{p^4}{8m^3 c^2} - \underbrace{\frac{p^2}{2m}}_{(\text{d})}. \end{aligned} \quad (25.78)$$

Der Rest sind Umformungen; mit $\sigma_i \sigma_j = \delta_{ij} + i\varepsilon_{ijk} \sigma_k$ erhält man für den (c)-Term

$$\vec{\sigma} \cdot (\vec{p} - q\vec{A}/c) \vec{\sigma} \cdot \vec{p} + \vec{\sigma} \cdot \vec{p} \vec{\sigma} \cdot (\vec{p} - q\vec{A}/c) \quad (25.79)$$

$$\begin{aligned}
&= 2p^2 - \vec{\sigma} \cdot \vec{p} \vec{\sigma} \cdot (q\vec{A}/c) - \vec{\sigma} \cdot (q\vec{A}/c) \vec{\sigma} \cdot \vec{p} \\
&= 2p^2 - (q/c)(\vec{p} \cdot \vec{A} + \vec{A} \cdot \vec{p}) - i(q/c)\vec{\sigma} \cdot [(\vec{p} \wedge \vec{A}) - (\vec{A} \wedge \vec{p})] \\
&= (\vec{p} - q\vec{A}/c)^2 + p^2 - (q\vec{A}/c)^2 - (q\hbar/c)\vec{\sigma} \cdot (\vec{\nabla} \wedge \vec{A}) \\
&= (\vec{p} - q\vec{A}/c)^2 + p^2 - (q/c)^2 A^2 - (q\hbar/c)\vec{\sigma} \cdot \vec{B}.
\end{aligned}$$

Die (b)-Terme lassen sich ebenfalls vereinfachen gemäss

$$\begin{aligned}
p^2\phi + \phi p^2 &= (p^2\phi) + 2(\vec{p}\phi) \cdot \vec{p} + 2\phi p^2, \\
\vec{\sigma} \cdot \vec{p} \phi \vec{\sigma} \cdot \vec{p} &= \vec{\sigma} \cdot (\vec{p}\phi) \vec{\sigma} \cdot \vec{p} + \phi p^2 \\
&= (\vec{p}\phi) \cdot \vec{p} + i\vec{\sigma} \cdot [(\vec{p}\phi) \wedge \vec{p}] + \phi p^2
\end{aligned}$$

und wir erhalten

$$\begin{aligned}
&-(q/8m^2c^2)\{p^2\phi + \phi p^2 - 2\vec{\sigma} \cdot \vec{p} \phi \vec{\sigma} \cdot \vec{p}\} \\
&= -(q/8m^2c^2)\{(p^2\phi) - 2i\vec{\sigma} \cdot [(\vec{p}\phi) \wedge \vec{p}]\}.
\end{aligned}$$

Einsetzen in (25.78) ergibt den Hamiltonian (den diamagnetischen Term $\propto A^2$ erhält man aus $\eta' = (q/2mc^2)\vec{\alpha} \cdot \vec{A} \chi' + \mathcal{O}(v^4/c^4)$)

$$\begin{aligned}
H'_{11} + \frac{e^2}{2mc^2}A^2 &= \frac{1}{2m} \left(\vec{p} - \frac{q}{c}\vec{A}\right)^2 + q\phi - \frac{q\hbar}{2mc}\vec{\sigma} \cdot \vec{B} - \frac{p^4}{8m^3c^2} \\
&+ \frac{q\hbar^2(\Delta\phi)}{8m^2c^2} + \frac{q\hbar}{4m^2c^2}\vec{\sigma} \cdot [(\vec{\nabla}\phi) \wedge \vec{p}]. \quad (25.80)
\end{aligned}$$

Die Dynamik eines Spin-1/2 Teilchens im elektromagnetischen Feld ϕ , \vec{A} mit relativistischen Korrekturen bis Ordnung $(v/c)^2$ ergibt sich schliesslich zu (vgl. (25.56), wir betrachten ein zentralsymmetrisches Potential $\phi(r)$)

$$\begin{aligned}
H &= \underbrace{\frac{1}{2m} \left(\vec{p} - \frac{q}{c}\vec{A}\right)^2 + q\phi}_{H_0} - \underbrace{\frac{1}{2mc^2} \left(\frac{p^2}{2m}\right)^2 + \frac{q\hbar}{4m^2c^2} \frac{(\partial_r\phi)}{r} \vec{\sigma} \cdot \vec{L} + \frac{q\hbar^2(\Delta\phi)}{8m^2c^2}}_{\text{Feinstruktur}} \\
&- \underbrace{\frac{q\hbar}{2mc}\vec{\sigma} \cdot \vec{B}}_{\text{Zeeman}}. \quad (25.81)
\end{aligned}$$

Die verschiedenen Terme sind aus früheren Diskussionen bekannt, neu hinzu kommt die relativistische Korrektur $\propto p^4$ zur kinetischen Energie und der Darwin Term welcher die ‘Zitterbewegung’ des Elektrons generiert. Eine tiefere Analyse des Darwin Terms zeigt, dass diese Zitterbewegung von der Interferenz positiver und negativer Energiezustände her stammt: ein

Zustand mit rein positiver (negativer) Energie zeigt keine Zitterbewegung. Die Streuung, z.B. eines Elektrons, an einem Potential mischt einem Zustand mit $E > 0$ aber immer Zustände mit $E < 0$ bei. Innerhalb der Lochtheorie wird die Zitterbewegung wie folgt interpretiert: Das Potential mischt einem $E > 0$ Zustand Komponenten mit $E < 0$ bei. Die Interferenz-Effekte, welche zur Zitterbewegung führen, entsprechen virtuellen e^+e^- -Paaren. Das streuende e^- annihiliert das e^+ und das e^- des e^+e^- -Paares übernimmt seine Rolle. Das bedeutet, dass das Elektron springt. Der Prozess wie in Abb. 25.3 skizziert ist ein Austauschprozess.

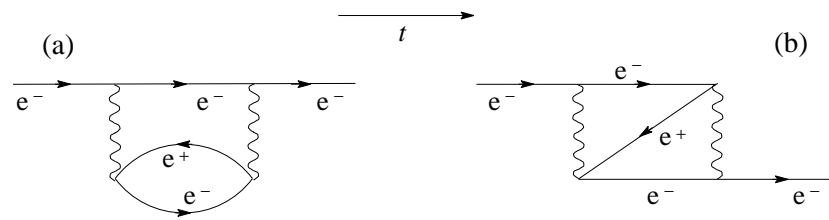


Abb. 25.3: Feynmandiagramme zur virtuellen Elektron-Loch Paarzeugung: (a) Vakuumpolarisation (direkter Term), ähnlich zum Diagramm 19.6 des Lambshifts, aber mit der Photonlinie ersetzt durch eine abgeschirmte Photonlinie mit einem Polarisationsloop. (b) Zitterbewegung (Austauschterm zur Vakuumpolarisation). Das Elektron verschwindet (via Paarvernichtung) um an einem anderen Ort (via Paarzeugung) wieder aufzutauchen.

Die Ausdehnung der Zitterbewegung findet man mit folgender Abschätzung: Die Lebensdauer Δt des virtuellen e^+e^- -Paares ist durch die Unschärfere-lation gegeben¹⁰: $\Delta t \sim \hbar/2mc^2$, woraus sich die Distanz $\Delta r \sim c\Delta t \sim \hbar/mc$ ergibt.

25.4 Kovarianz der Dirac-Gleichung

25.4.1 Lorentzgruppe

Wir definieren die Lorentz-Gruppe \mathcal{L} als Menge von 4×4 Matrizen Λ mit der Eigenschaft

$$\Lambda^T G \Lambda = G,$$

¹⁰Gemäss Heisenbergschem Unschärfepnzinzip ist $\Delta E \Delta t \geq \hbar$, wobei ΔE durch die Ruheenergie mc^2 des Elektrons gegeben ist.

$$\Lambda^\mu{}_\alpha g_{\mu\nu} \Lambda^\nu{}_\beta = g_{\alpha\beta}, \quad (25.82)$$

$$G = \begin{pmatrix} 1 & 0 \\ 0 & -\mathbb{1}_3 \end{pmatrix} = \begin{pmatrix} 1 & 0 & 0 & 0 \\ 0 & -1 & 0 & 0 \\ 0 & 0 & -1 & 0 \\ 0 & 0 & 0 & -1 \end{pmatrix}. \quad (25.83)$$

Die Lorentztransformationen Λ lassen die Metrik G des Minkovski-Raumes invariant. Diese Menge, zusammen mit der Operation ‘ \circ ’, der Matrix-Multiplikation, definiert eine Gruppe¹¹, die Gruppe der Lorentztransformationen \mathcal{L} . Physikalische Lorentztransformationen sind reell und zerfallen in vier Klassen die in der Tabelle 25.1 aufgelistet sind.

	det	Λ_{00}	Typ
\mathcal{L}_+^\uparrow	1	> 1	eigentlich, orthochron
\mathcal{L}_+^\downarrow	1	< -1	eigentlich, nicht-orthochron
\mathcal{L}_-^\uparrow	-1	> 1	uneigentlich, orthochron
\mathcal{L}_-^\downarrow	-1	< -1	uneigentlich, nicht-orthochron

Tabelle 25.1: Klassen der Lorentzgruppe

Dieser Klassifizierung unterliegen die beiden Bedingungen

det Λ :

$$\begin{aligned} \det(\Lambda^T G \Lambda) &= (\det \Lambda)^2 \det G = \det G \\ \Rightarrow (\det \Lambda)^2 &= 1, \end{aligned} \quad (25.84)$$

Λ_{00} :

$$\begin{aligned} (\Lambda^T G \Lambda)_{00} &= \Lambda_{00}^2 - \sum_j (\Lambda_{j0})^2 = G_{00} = 1, \\ \Rightarrow \Lambda_{00}^2 &= 1 + \sum_j (\Lambda_{j0})^2 \geq 1. \end{aligned} \quad (25.85)$$

Da die Grössen

$$\begin{aligned} \det \Lambda &= 1 \quad \& \quad \det \Lambda = -1, \\ \Lambda_{00} &> 1 \quad \& \quad \Lambda_{00} < -1, \end{aligned} \quad (25.86)$$

¹¹Multiplikation in einer Gruppe: mit $\Lambda_1, \Lambda_2 \in \mathcal{L}$ ist $\Lambda_1 \circ \Lambda_2 \in \mathcal{L}$, wobei die Assoziativität erfüllt ist und es existieren die Identität sowie die inversen Elemente.

nicht stetig ineinander übergeführt werden können, sind diese vier Klassen nicht zusammenhängend. Nur \mathcal{L}_+^\uparrow hängt stetig mit $\mathbb{1}$ zusammen und bildet eine eingeschränkte Gruppe. Die anderen Klassen erhält man aus \mathcal{L}_+^\uparrow durch die Transformationen $P = \text{Parität}$, $T = \text{Zeitumkehr}$ und PT deren Kombination (dabei sind $T, P \in \mathcal{L}$),

$$\begin{aligned} P\mathcal{L}_+^\uparrow &= \mathcal{L}_-^\uparrow, \\ T\mathcal{L}_+^\uparrow &= \mathcal{L}_-^\downarrow, \\ PT\mathcal{L}_+^\uparrow &= \mathcal{L}_+^\downarrow. \end{aligned} \quad (25.87)$$

Die Paritäts- und Zeitumkehr-Operation lassen sich durch folgende Matrizen darstellen

$$\begin{aligned} P &= \left(\begin{array}{c|ccc} 1 & 0 & 0 & 0 \\ \hline 0 & -1 & 0 & 0 \\ 0 & 0 & -1 & 0 \\ 0 & 0 & 0 & -1 \end{array} \right), \\ T &= \left(\begin{array}{c|ccc} -1 & 0 & 0 & 0 \\ \hline 0 & 1 & 0 & 0 \\ 0 & 0 & 1 & 0 \\ 0 & 0 & 0 & 1 \end{array} \right); \end{aligned} \quad (25.88)$$

es genügt somit, \mathcal{L}_+^\uparrow zu studieren.

25.4.2 Der Sektor \mathcal{L}_+^\uparrow

Der Sektor \mathcal{L}_+^\uparrow von \mathcal{L} lässt sich aus infinitesimalen Erzeugenden λ konstruieren,

$$\Lambda = e^{\theta\lambda}, \quad (25.89)$$

welche durch die Bedingung

$$\begin{aligned} \Lambda^T G \Lambda \stackrel{\theta=\varepsilon \text{ klein}}{\approx} (\mathbb{1} + \varepsilon\lambda^T) G (\mathbb{1} + \varepsilon\lambda) &= G \\ \Rightarrow \lambda^T G + G\lambda &= 0 \end{aligned} \quad (25.90)$$

charakterisiert werden. Somit gilt für die erzeugenden Matrizen λ

$$\begin{pmatrix} \lambda_{00} & \lambda_{10} & \lambda_{20} & \lambda_{30} \\ \lambda_{01} & \lambda_{11} & \lambda_{21} & \lambda_{31} \\ \lambda_{02} & \lambda_{12} & \lambda_{22} & \lambda_{32} \\ \lambda_{03} & \lambda_{13} & \lambda_{23} & \lambda_{33} \end{pmatrix} = \begin{pmatrix} -\lambda_{00} & \lambda_{01} & \lambda_{02} & \lambda_{03} \\ \lambda_{10} & -\lambda_{11} & -\lambda_{12} & -\lambda_{13} \\ \lambda_{20} & -\lambda_{21} & -\lambda_{22} & -\lambda_{23} \\ \lambda_{30} & -\lambda_{31} & -\lambda_{32} & -\lambda_{33} \end{pmatrix}, \quad (25.91)$$

das heisst $\lambda_{\mu\mu} = 0$ und die verbleibenden sechs Freiheitsgrade definieren drei symmetrische und drei antisymmetrische Generatoren.

3 symmetrische Generatoren

$$\begin{aligned}
 \omega_{10} = \omega_{01} &= \left(\begin{array}{c|cccc} 0 & 1 & 0 & 0 \\ \hline 1 & 0 & 0 & 0 \\ 0 & 0 & 0 & 0 \\ 0 & 0 & 0 & 0 \end{array} \right), \\
 \omega_{20} = \omega_{02} &= \left(\begin{array}{c|cccc} 0 & 0 & 1 & 0 \\ \hline 0 & 0 & 0 & 0 \\ 1 & 0 & 0 & 0 \\ 0 & 0 & 0 & 0 \end{array} \right), \\
 \omega_{30} = \omega_{03} &= \left(\begin{array}{c|cccc} 0 & 0 & 0 & 1 \\ \hline 0 & 0 & 0 & 0 \\ 0 & 0 & 0 & 0 \\ 1 & 0 & 0 & 0 \end{array} \right). \tag{25.92}
 \end{aligned}$$

3 antisymmetrische Generatoren

$$\begin{aligned}
 \omega_{12} = -\omega_{21} &= \left(\begin{array}{c|cccc} 0 & 0 & 0 & 0 \\ \hline 0 & 0 & -1 & 0 \\ 0 & 1 & 0 & 0 \\ 0 & 0 & 0 & 0 \end{array} \right), \\
 \omega_{23} = -\omega_{32} &= \left(\begin{array}{c|cccc} 0 & 0 & 0 & 0 \\ \hline 0 & 0 & 0 & 0 \\ 0 & 0 & 0 & -1 \\ 0 & 0 & 1 & 0 \end{array} \right), \\
 \omega_{31} = -\omega_{13} &= \left(\begin{array}{c|cccc} 0 & 0 & 0 & 0 \\ \hline 0 & 0 & 0 & 1 \\ 0 & 0 & 0 & 0 \\ 0 & -1 & 0 & 0 \end{array} \right). \tag{25.93}
 \end{aligned}$$

Kompakt können wir schreiben

$$(\omega_{\mu\nu})^{\alpha}_{\beta} = -\frac{1}{2}\varepsilon_{\mu\nu\lambda\sigma}\varepsilon^{\lambda\sigma\alpha}_{\beta} \tag{25.94}$$

mit dem total antisymmetrischen Tensor $\varepsilon_{\mu\nu\lambda\sigma}$ und $\varepsilon_{0123} = 1$. Die allgemeinste infinitesimale Lorentztransformation hat dann die Form (vgl. (25.90) mit $\varepsilon = (\xi_i, \theta_j)$, $\lambda = (\omega_{jk})$)

$$\Lambda = \mathbb{1} + \xi_i \omega_{i0} + \frac{1}{2} \theta_i \varepsilon_{ijk} \omega_{jk}, \quad (25.95)$$

und exponenzieren gibt die endlichen Transformationen

$$\Lambda = e^{\xi_i \omega_{i0} + \frac{1}{2} \theta_i \varepsilon_{ijk} \omega_{jk}}. \quad (25.96)$$

Folgende Beispiele machen den Sachverhalt an bekannten Transformationen klar.

Rotation

Rotationen um die $z = 3$ -Achse mit $\vec{\xi} = 0$ und $\vec{\theta} = (0, 0, \theta)$,

$$\begin{aligned} R_z(\theta) &= e^{\frac{1}{2} \theta_3 (\omega_{12} - \omega_{21})} \\ &= e^{\theta_3 \omega_{12}} \\ &= \mathbb{1} + \theta \omega_{12} + \frac{1}{2!} \theta^2 \omega_{12}^2 + \frac{1}{3!} \theta^3 \omega_{12}^3 + \dots \\ &= \begin{pmatrix} 1 & 0 & 0 & 0 \\ 0 & \cos \theta & -\sin \theta & 0 \\ 0 & \sin \theta & \cos \theta & 0 \\ 0 & 0 & 0 & 1 \end{pmatrix}, \end{aligned} \quad (25.97)$$

oder als zweites Beispiel der

Boost

entlang der x -Achse mit $\vec{\xi} = (\xi, 0, 0)$ und $\vec{\theta} = (0, 0, 0)$,

$$\begin{aligned} L_x(\xi) &= e^{\xi \omega_{10}} \\ &= \mathbb{1} + \xi \omega_{10} + \frac{1}{2!} \xi^2 \omega_{10}^2 + \frac{1}{3!} \xi^3 \omega_{10}^3 + \dots \\ &= \begin{pmatrix} \cosh \xi & \sinh \xi & 0 & 0 \\ \sinh \xi & \cosh \xi & 0 & 0 \\ 0 & 0 & 1 & 0 \\ 0 & 0 & 0 & 1 \end{pmatrix}, \end{aligned} \quad (25.98)$$

mit $\tanh \xi = v/c$.

25.4.3 Kovariante Dirac-Gleichung

Die Kovarianz der Dirac-Gleichung verlangt, dass der 4^{er} Spinor Ψ unter Lorentztransformation gemäss

$$\begin{aligned}\Psi &\mapsto \Psi'(x') = S(\Lambda)\Psi(x) \\ x' &= \Lambda x,\end{aligned}\quad (25.99)$$

transformiert, wobei $S(\Lambda)$ die Bedingung (siehe (25.20))

$$S^{-1}\gamma^\mu S = \Lambda^\mu{}_\nu\gamma^\nu \quad (25.100)$$

erfüllen muss. (25.100) sagt uns, wie $S(\Lambda)$ zu konstruieren ist. Da $\Lambda \in \mathcal{L}_+^\uparrow$ durch die 6 Parameter θ_i und ξ_i festgelegt ist und zu jedem $\Lambda \in \mathcal{L}_+^\uparrow$ eine Darstellungsmatrix $S(\Lambda)$ im Diracraum, gehört können wir für $S(\Lambda)$ den folgenden Ansatz machen:

$$S(\Lambda) = e^{(\xi_i B_i + \frac{1}{2}\theta_i \varepsilon_{ijk} R_{jk})}, \quad (25.101)$$

wobei die $\vec{\xi}$ und $\vec{\theta}$ gerade Λ definieren,

$$\Lambda = e^{(\xi_i \omega_{i0} + \frac{1}{2}\theta_i \varepsilon_{ijk} \omega_{jk})}, \quad (25.102)$$

und die B_i und R_{jk} die Generatoren der Darstellung von \mathcal{L} im Dirac-Raum sind. Für kleine Parameter $\vec{\xi}$, $\vec{\theta}$ ist

$$\begin{aligned}S(\Lambda) &= \mathbb{1} + \xi_i B_i + \frac{1}{2}\theta_i \varepsilon_{ijk} R_{jk}, \\ \Lambda &= \mathbb{1} + \xi_i \omega_{i0} + \frac{1}{2}\theta_i \varepsilon_{ijk} \omega_{jk},\end{aligned}\quad (25.103)$$

und mit

$$\begin{aligned}S^{-1}\gamma^\mu S &= (1 - \xi_i B_i - \frac{1}{2}\theta_i \varepsilon_{ijk} R_{jk})\gamma^\mu (1 + \xi_i B_i + \frac{1}{2}\theta_i \varepsilon_{ijk} R_{jk}) \\ &\approx \gamma^\mu - \xi_i [B_i, \gamma^\mu] - \frac{1}{2}\theta_i \varepsilon_{ijk} [R_{ik}, \gamma^\mu] \\ &= \delta^\mu{}_\nu \gamma^\nu + \xi_i (\omega_{i0})^\mu{}_\nu \gamma^\nu + \frac{1}{2}\theta_i \varepsilon_{ijk} (\omega_{ik})^\mu{}_\nu \gamma^\nu,\end{aligned}\quad (25.104)$$

für alle Wahlen von $\vec{\xi}$ und $\vec{\theta}$, gilt durch Koeffizientenvergleich

$$\begin{aligned}-[B_i, \gamma^\mu] &= (\omega_{i0})^\mu{}_\nu \gamma^\nu, \\ -[R_{jk}, \gamma^\mu] &= (\omega_{jk})^\mu{}_\nu \gamma^\nu.\end{aligned}\quad (25.105)$$

Einsetzen von (25.92) für die Boosts ergibt

$$\begin{aligned} [\gamma^0, B_i] &= \gamma^i, & [\gamma^j, B_i] &= \delta_{ji}\gamma^0, \\ \Rightarrow B_i &= \frac{1}{2}\gamma^0\gamma^i, \end{aligned} \quad (25.106)$$

und von (25.93) für die Rotation,

$$\begin{aligned} [\gamma^0, R_{jk}] &= 0, & [\gamma^j, R_{jk}] &= -\delta_{ij}\gamma^k + \delta_{ik}\gamma^j, \\ \Rightarrow R_{jk} &= \frac{1}{2}\gamma^j\gamma^k. \end{aligned} \quad (25.107)$$

Die erzeugenden Matrizen lassen sich durch die Diracmatrizen

$$\alpha_i = \begin{pmatrix} 0 & \sigma_i \\ \sigma_i & 0 \end{pmatrix} \quad (25.108)$$

ausdrücken. Mit $\gamma^0 = \beta$ und $\gamma^i = \beta\alpha^i$, sowie $\beta^2 = 1$ folgt sofort

$$B_i = \frac{1}{2}\alpha_i, \quad (25.109)$$

und mit der Definition

$$\gamma^5 = \begin{pmatrix} 0 & \mathbb{1} \\ \mathbb{1} & 0 \end{pmatrix} \quad (25.110)$$

erhält man

$$\begin{aligned} R_{jk} &= \frac{1}{2}\gamma^j\gamma^k \\ &= \frac{1}{2} \begin{pmatrix} 0 & \sigma_j \\ -\sigma_j & 0 \end{pmatrix} \begin{pmatrix} 0 & \sigma_k \\ -\sigma_k & 0 \end{pmatrix} \\ &= -\frac{1}{2} \begin{pmatrix} \sigma_j\sigma_k & 0 \\ 0 & \sigma_j\sigma_k \end{pmatrix} = -\frac{i}{2}\varepsilon_{jkl} \begin{pmatrix} \sigma_l & 0 \\ 0 & \sigma_l \end{pmatrix} \\ &= -\frac{i}{2}\varepsilon_{jkl} \begin{pmatrix} 0 & \mathbb{1} \\ \mathbb{1} & 0 \end{pmatrix} \begin{pmatrix} 0 & \sigma_l \\ \sigma_l & 0 \end{pmatrix} \\ &= -\frac{i}{2}\varepsilon_{jkl}\gamma^5\alpha_l. \end{aligned} \quad (25.111)$$

Damit ist die zu $\Lambda(\vec{\xi}, \vec{\theta}) \in \mathcal{L}_+^\uparrow$ gehörige Darstellung im Diracraum gegeben durch

$$S(\Lambda) = e^{\frac{1}{2}\vec{\xi}\cdot\vec{\alpha} - \frac{i}{2}\gamma^5\vec{\theta}\cdot\vec{\alpha}}. \quad (25.112)$$

Beispiele sind die Rotationen um $\vec{\theta}$, in $\hat{\theta}$ -Richtung mit dem Winkel θ (wir benutzen, dass $[\gamma^5, \vec{\alpha}] = 0$, $\gamma^5 \gamma^5 = \mathbb{1}$, $(i\gamma^5 \vec{\theta} \cdot \vec{\alpha})^2 = -\theta^2$),

$$S(R_{\vec{\theta}}) = \cos \frac{\theta}{2} - i\gamma^5 \hat{\theta} \cdot \vec{\alpha} \sin \frac{\theta}{2}, \quad (25.113)$$

und die Boosts entlang $\vec{\xi}$,

$$S(L_{\vec{\xi}}) = \cosh \frac{\xi}{2} + \hat{\xi} \cdot \vec{\alpha} \sinh \frac{\xi}{2}. \quad (25.114)$$

Beachte, dass

$$S(L_{\vec{\xi}})\Psi_{0,s}(x) = \sqrt{\frac{E}{m}}\Psi_{\vec{p},s}(x'), \quad (25.115)$$

mit den geboosteten Grössen

$$\begin{aligned} t' &= t \cosh \xi + x \sinh \xi, \\ x' &= t \sinh \xi + x \cosh \xi, \\ E &= m \cosh \xi, \\ p &= m \sinh \xi, \\ v &= \tanh \xi, \end{aligned} \quad (25.116)$$

das heisst, S boostet $\Psi_{0,s}$ nicht nach $\Psi_{\vec{p},s}$ sondern nach $\sqrt{E/m}\Psi_{\vec{p},s}$: die Normierung ist nicht kovariant. Beachte auch, dass $S(R)^\dagger = S(R)^{-1}$ unitär ist, währenddem für die Boosts gilt $S(L)^\dagger = S(L)$. Die Dichte $\Psi^\dagger \Psi$ ist somit nicht Lorentz invariant, währenddem die 'metrische Dichte' $\bar{\Psi} \Psi = \Psi^\dagger \gamma^0 \Psi$ Lorentz invariant ist. Offensichtlich muss dann gelten, dass

$$S^\dagger \gamma^0 S = \gamma^0 \quad (25.117)$$

und somit auch

$$\gamma^0 S^\dagger \gamma^0 = S^{-1} \quad (25.118)$$

erfüllt ist, was man mit Hilfe der Relation

$$\begin{aligned} [\gamma^5 \alpha_i, \gamma^0] &= 0, \\ \{\alpha_i, \gamma^0\} &= 0, \end{aligned} \quad (25.119)$$

leicht einsieht¹².

¹²Schreibe $S^\dagger \gamma^0 S = \gamma^0$ für kleine $\vec{\xi}$ und $\vec{\theta}$ auf.

Eine letzte Bemerkung zur Kovarianz: Normalerweise betrachten wir eine Kontraktion

$$a^\mu b_\mu \quad (25.120)$$

als manifest kovariantes Objekt. In diesem Sinne könnten wir die Dirac-Gleichung ‘lesen’ als

$$(i\gamma^\mu \partial_\mu - m)\Psi = 0, \quad (25.121)$$

mit dem Transformationsverhalten

$$\begin{aligned} \gamma'^\mu &= \Lambda^\mu_\nu \gamma^\nu \leftarrow \text{Vektor}, \\ \partial'_\mu &= (\Lambda^{-1})^\nu_\mu \partial_\nu \leftarrow \text{Vektor}, \\ \Psi'(x') &= \Psi(x) \leftarrow \text{Skalar}. \end{aligned} \quad (25.122)$$

Dies wäre konsistent mit dem Transformationsverhalten wie auf Seite 583 diskutiert, und auch die Bedingung

$$\{\gamma'^\mu, \gamma'^\nu\} = 2g^{\mu\nu} \quad (25.123)$$

wäre erfüllt. Aber, dann hätte jeder Beobachter andere γ -Matrizen zu wählen, und natürlich ist auch Ψ kein Skalarfeld. Wollen wir (25.15) wirklich als *forminvariant* verstanden haben, so möchten wir für alle Beobachtern die gleichen Matrizen

$$\begin{aligned} \gamma^0 &= \begin{pmatrix} \mathbb{1} & 0 \\ 0 & -\mathbb{1} \end{pmatrix}, \\ \gamma^i &= \begin{pmatrix} 0 & \sigma_i \\ -\sigma_i & 0 \end{pmatrix} \end{aligned} \quad (25.124)$$

vorgeben. Dann ist das entsprechende Transformationsgesetz gegeben durch

$$\begin{aligned} \gamma'^\mu &= \gamma^\mu, \\ \partial'_\mu &= (\Lambda^{-1})^\nu_\mu \partial_\nu \\ \Psi'(x') &= S(\Lambda)\Psi(x), \\ x' &= \Lambda x, \end{aligned} \quad (25.125)$$

und γ^μ soll *nicht* als 4^{er} Vektor aufgefasst werden.

Kapitel 26

Relativistische Teilchen: Weyl-Gleichung*

Die Diracgleichung und -Spinoren lassen sich alternativ in der Weyl-Form darstellen; für masselose Teilchen führt uns diese Darstellung auf die Weyl-Gleichung und die unabhängigen links- und rechtshändigen 2-er Spinoren Ψ^L und Ψ^R , die Weyl-Spinoren. Eine endliche Masse koppelt die beiden Gleichungen für die chiralen Weyl-Spinoren. Ob es masselose Fermionen gibt ist fraglich. Eine mögliche Familie von masselosen Teilchen waren die Neutrinos; die Entdeckung der Neutrino-Oszillationen weist aber auf eine endliche Masse hin. Wir untersuchen erst die Konsequenz der Masselosigkeit von Spin-1/2 Fermionen, bevor wir via einer alternativen Herleitung der Dirac-Gleichung auf die Weyl-Darstellung der Dirac-Gleichung und die Weyl-Gleichungen stossen.

Setzen wir in den Dirac-Spinoren

$$\begin{aligned} u(\vec{p}, s) &\equiv \sqrt{E_p + mc^2} \begin{pmatrix} 1 \\ \frac{c \vec{\sigma} \cdot \vec{p}}{E_p + mc^2} \end{pmatrix} \chi^{(s)}, \\ v(\vec{p}, s) &\equiv \sqrt{E_p + mc^2} \begin{pmatrix} \frac{c \vec{\sigma} \cdot \vec{p}}{E_p + mc^2} \\ 1 \end{pmatrix} (-i\sigma_2 \chi^{(s)}), \end{aligned} \quad (26.1)$$

die Masse $m = 0$ ein, so erhalten wir (mit $E_p = cp$)

$$u(\vec{p}, s) = \sqrt{E_p} \begin{pmatrix} 1 \\ \vec{\sigma} \cdot \hat{p} \end{pmatrix} \chi^{(s)} = \sqrt{E_p} \begin{pmatrix} 1 \\ 2\lambda \end{pmatrix} \chi_\lambda$$

$$\begin{aligned}
&= u(\vec{p}, \lambda), \\
v(\vec{p}, s) &= \sqrt{E_p} \begin{pmatrix} \vec{\sigma} \cdot \hat{p} \\ 1 \end{pmatrix} (-i\sigma_2 \chi^{(s)}) = \sqrt{E_p} \begin{pmatrix} -2\lambda \\ 1 \end{pmatrix} (-i\sigma_2 \chi_\lambda^*) \\
&= v(\vec{p}, \lambda),
\end{aligned} \tag{26.2}$$

mit χ_λ dem 2-Komponenten Spin-Spinor mit Quantisierungsachse \hat{p} (der Übergang $s \rightarrow \lambda$ soll uns an die fixe Quantisierungsachse entlang \hat{p} erinnern),

$$\begin{aligned}
\vec{\sigma} \cdot \hat{p} \chi_\lambda &= 2\lambda \chi_\lambda, \quad \lambda = \pm \frac{1}{2}, \\
\vec{\sigma} \cdot \hat{p} \sigma_2 \chi_\lambda^* &= -\sigma_2 \vec{\sigma}^* \cdot \hat{p} \chi_\lambda^* \\
&= -2\lambda \sigma_2 \chi_\lambda^*.
\end{aligned} \tag{26.3}$$

Da die (2-Block) Komponenten der 4^{er} Spinoren (26.2) betragsmässig gleich sind gilt

$$\begin{aligned}
\gamma^5 u(\vec{p}, \lambda) &= 2\lambda u(\vec{p}, \lambda), \\
\gamma^5 v(\vec{p}, \lambda) &= -2\lambda v(\vec{p}, \lambda),
\end{aligned} \tag{26.4}$$

mit

$$\gamma^5 = \begin{pmatrix} 0 & \mathbb{1} \\ \mathbb{1} & 0 \end{pmatrix}, \tag{26.5}$$

das heisst u und v sind Eigenvektoren zum Operator γ^5 . Weiter sind

$$P_\pm = \frac{1}{2} (1 \pm \gamma^5) \tag{26.6}$$

die Projektoren auf die Eigenzustände von γ^5 . Der Operator γ^5 definiert die **Chiralität** des Zustandes und wirkt auf u und v gleich¹ wie der Helizitätsoperator $\vec{\Sigma} \cdot \hat{p}$ mit

$$\vec{\Sigma} = \begin{pmatrix} \vec{\sigma} & 0 \\ 0 & \vec{\sigma} \end{pmatrix}. \tag{26.7}$$

Damit erhalten wir bei positiver **Helizität**, $\lambda = 1/2$, rechtshändige Teilchen (beschrieben durch $u(\vec{p}, 1/2)$) bzw. linkshändige Anti-Teilchen ($v(\vec{p}, -1/2)$)

¹Die Chiralität fällt für masselose Teilchen mit der Helizität zusammen; für massive Teilchen ändert die Helizität wenn der Beobachter das Teilchen ‘überholt’.

mit den Eigenschaften (vgl. Abb. 26.1)

$$\begin{aligned}\gamma^5 u(\vec{p}, \tfrac{1}{2}) &= u(\vec{p}, \tfrac{1}{2}), \\ \gamma^5 v(\vec{p}, -\tfrac{1}{2}) &= v(\vec{p}, -\tfrac{1}{2}),\end{aligned}\quad (26.8)$$

$$\begin{aligned}P_+ u(\vec{p}, \tfrac{1}{2}) &= u(\vec{p}, \tfrac{1}{2}), \\ P_+ v(\vec{p}, -\tfrac{1}{2}) &= v(\vec{p}, -\tfrac{1}{2}),\end{aligned}\quad (26.9)$$

$$\begin{aligned}P_- u(\vec{p}, \tfrac{1}{2}) &= 0, \\ P_- v(\vec{p}, -\tfrac{1}{2}) &= 0,\end{aligned}\quad (26.10)$$

und linkshändige Teilchen ($u(\vec{p}, -1/2)$), rechtshändige Anti-Teilchen ($v(\vec{p}, 1/2)$) mit negativer Helizität $\lambda = -1/2$ charakterisiert via

$$\begin{aligned}\gamma^5 u(\vec{p}, -\tfrac{1}{2}) &= -u(\vec{p}, -\tfrac{1}{2}), \\ \gamma^5 v(\vec{p}, \tfrac{1}{2}) &= -v(\vec{p}, \tfrac{1}{2}),\end{aligned}\quad (26.11)$$

$$\begin{aligned}P_+ u(\vec{p}, -\tfrac{1}{2}) &= 0, \\ P_+ v(\vec{p}, \tfrac{1}{2}) &= 0,\end{aligned}\quad (26.12)$$

$$\begin{aligned}P_- u(\vec{p}, -\tfrac{1}{2}) &= u(\vec{p}, -\tfrac{1}{2}), \\ P_- v(\vec{p}, \tfrac{1}{2}) &= v(\vec{p}, \tfrac{1}{2}).\end{aligned}\quad (26.13)$$



Neutrinos im Standardmodell

Abb. 26.1: Teilchen positiver (links) und negativer (rechts) Helizität. Letztere sind relevant im Standardmodell wo (masselose) linkshändige Neutrinos (\vec{p} und $\vec{\sigma}$ anti-parallel) und rechtshändige Anti-Neutrinos auftauchen (\vec{p} und $\vec{\sigma}$ parallel)—die Paritätssymmetrie ist gebrochen.

Beachte, dass die rechts- und linkshändigen Zustände nur dann ihre Identität behalten können, wenn $m = 0$ ist: Masselose Teilchen haben kein Ruhesystem und ihr Impuls kann nicht durch Umkehrung der Bewegung geändert werden, womit die Helizität eine Invariante der Bewegung ist (dieselbe Situation fixierter Helizität haben wir bereits beim Photon angetroffen). Da sich der Impuls unter Parität P umkehrt, währenddem der Spin invariant ist unter P , sind diese Zustände nicht paritätsinvariant: Mit dem Paritätsoperator

γ^0 gilt $P_{\pm} \gamma_0 = \gamma_0 P_{\mp}$ und γ^0 transformiert einen rechtshändigen Zustand in einen linkshändigen und umgekehrt. Man kann zeigen (siehe später), dass die Dirac-Gleichung für $m = 0$ in die Weyl-Gleichungen zerfällt,

$$i\hbar\partial_t\Psi^{L/R} = \mp c \vec{p} \cdot \vec{\sigma} \Psi^{L/R}, \quad (26.14)$$

welche unter Rauminversion nicht manifest kovariant ist. Die Weyl-Gleichung wurde deshalb als physikalisch relevante Gleichung verworfen, bis schliesslich in den 60-er Jahren die Paritätsbrechung der schwachen Wechselwirkung entdeckt wurde. Im Standardmodell kommen nur linkshändige Neutrinos und rechtshändige Anti-Neutrinos vor, womit die Parität explizit gebrochen wird.

26.1 Alternative Herleitung der Dirac-Gleichung

Wir möchten eine relativistische Gleichung für ein Spin 1/2-Teilchen aufstellen. Für ein geladenes Teilchen (mit Ladung q) erzeugt die Substitution $\vec{p} \rightarrow \vec{p} - q\vec{A}/c$ die Kopplung an das elektromagnetische Feld. Insbesondere erwarten wir dann einen (Spin-Zeeman) Term der Form

$$H^{\text{Spin}} = -\frac{q\hbar}{2mc} \vec{\sigma} \cdot \vec{B} \quad (26.15)$$

im Hamiltonian. Der (nichtrelativistische) kinetische Hamiltonian

$$H^{\text{kin}} = \frac{p^2}{2m} \quad (26.16)$$

vermag diesen Term nicht zu erzeugen, wohl aber der Operator

$$H^{\text{kin}} = \frac{1}{2m} (\vec{\sigma} \cdot \vec{p}) (\vec{\sigma} \cdot \vec{p}), \quad (26.17)$$

der ebenfalls auf die kinetische Energie $p^2/2m$ führt, da

$$p_i \sigma_i p_j \sigma_j = \sigma_i^2 p_i^2 + (1/2) \{\sigma_i, \sigma_j\} p_i p_j = p^2.$$

Die minimale Kopplung ans elektromagnetische Feld ergibt dann den Hamiltonian²

$$\begin{aligned} H &= \frac{1}{2m} \vec{\sigma} \cdot (\vec{p} - q\vec{A}/c) \vec{\sigma} \cdot (\vec{p} - q\vec{A}/c) \\ &= \frac{1}{2m} (\vec{p} - q\vec{A}/c)^2 - \frac{q\hbar}{2mc} \vec{\sigma} \cdot \vec{B}. \end{aligned} \quad (26.18)$$

²Wir benutzen die Gleichung $(\vec{\sigma} \cdot \vec{A})(\vec{\sigma} \cdot \vec{B}) = \vec{A} \cdot \vec{B} + i \vec{\sigma} \cdot (\vec{A} \wedge \vec{B})$.

Damit erhalten wir den gyromagnetischer Faktor $g = 2$ für ein Spin-1/2 Teilchen mit Ladung q aus der nichtrelativistischen Gleichung (26.17). Erweitern wir (26.17) auf eine relativistische Theorie, so soll gelten (mit Ψ einem 2-er Spinor)

$$\begin{aligned} E^2 - c^2 p^2 &= m^2 c^4 \\ \downarrow E &= i\hbar\partial_t, \quad \vec{p} = -i\hbar\vec{\nabla}, \quad p^2 \rightarrow (\vec{\sigma} \cdot \vec{p})^2, \\ (i\hbar\partial_t - c\vec{\sigma} \cdot \vec{p})(i\hbar\partial_t + c\vec{\sigma} \cdot \vec{p})\Psi &= m^2 c^4 \Psi. \end{aligned} \quad (26.19)$$

Aus (26.19) machen wir mit Hilfe des üblichen Tricks

$$\begin{aligned} \Psi^R &= \frac{1}{mc^2}(i\hbar\partial_t + c\vec{\sigma} \cdot \vec{p})\Psi, \\ \Psi^L &= \Psi, \end{aligned} \quad (26.20)$$

eine vierkomponentige Differentialgleichung 1^{ter} Ordnung,

$$\begin{aligned} (i\hbar\partial_t - c\vec{\sigma} \cdot \vec{p})\Psi^R &= mc^2 \Psi^L, \\ (i\hbar\partial_t + c\vec{\sigma} \cdot \vec{p})\Psi^L &= mc^2 \Psi^R. \end{aligned} \quad (26.21)$$

Mit dem 4-er Spinor

$$\Psi_w \equiv \begin{pmatrix} \Psi^R \\ \Psi^L \end{pmatrix} \quad (26.22)$$

erhalten wir die Dirac-Gleichung in der Weyl-Darstellung (wir setzen $\hbar = c = 1$),

$$(i\gamma_w^\mu \partial_\mu - m)\Psi_w = 0 \quad (26.23)$$

mit

$$\begin{aligned} \gamma_w^0 &= \begin{pmatrix} 0 & \mathbb{1} \\ \mathbb{1} & 0 \end{pmatrix}, \quad \gamma_w^i = \begin{pmatrix} 0 & -\sigma_i \\ \sigma_i & 0 \end{pmatrix}, \\ \gamma_w^5 &= \begin{pmatrix} \mathbb{1} & 0 \\ 0 & -\mathbb{1} \end{pmatrix}, \quad \{\gamma_w^\mu, \gamma_w^\nu\} = 2g^{\mu\nu}. \end{aligned} \quad (26.24)$$

Mit der Definition des Dirac-Spinors

$$\Psi_D = \begin{pmatrix} \Psi^R + \Psi^L \\ \Psi^R - \Psi^L \end{pmatrix} = \begin{pmatrix} \mathbb{1} & \mathbb{1} \\ \mathbb{1} & -\mathbb{1} \end{pmatrix} \Psi_w, \quad (26.25)$$

erhält man die Dirac-Gleichung in der Dirac-Darstellung

$$(i\gamma_D^\mu \partial_\mu - m)\Psi_D = 0, \quad (26.26)$$

mit den Matrizen

$$\begin{aligned}\gamma_{\text{D}}^{\mu} &= \frac{1}{2} \begin{pmatrix} \mathbb{1} & \mathbb{1} \\ \mathbb{1} & -\mathbb{1} \end{pmatrix} \gamma_{\text{W}}^{\mu} \begin{pmatrix} \mathbb{1} & \mathbb{1} \\ \mathbb{1} & -\mathbb{1} \end{pmatrix}, \\ \gamma_{\text{D}}^0 &= \begin{pmatrix} \mathbb{1} & 0 \\ 0 & -\mathbb{1} \end{pmatrix}, \quad \gamma_{\text{D}}^i = \begin{pmatrix} 0 & \sigma_i \\ -\sigma_i & 0 \end{pmatrix}, \\ \gamma_{\text{D}}^5 &= \begin{pmatrix} 0 & \mathbb{1} \\ \mathbb{1} & 0 \end{pmatrix}.\end{aligned}\tag{26.27}$$

26.2 Masselose Fermionen in Weyldarstellung:

Die folgenden Projektoren in Weyldarstellung

$$\begin{aligned}P_{\pm}^{\text{W}} &= \frac{1}{2}(\mathbb{1} \pm \gamma_{\text{W}}^5), \\ P_{+}^{\text{W}} &= \begin{pmatrix} \mathbb{1} & 0 \\ 0 & 0 \end{pmatrix}, \\ P_{-}^{\text{W}} &= \begin{pmatrix} 0 & 0 \\ 0 & \mathbb{1} \end{pmatrix},\end{aligned}\tag{26.28}$$

projizieren den 4-er Spinor Ψ_{W} auf rechts- und linkshändige Zustände,

$$\begin{aligned}P_{+}^{\text{W}}\Psi_{\text{W}} &= \Psi^{\text{R}}, \\ P_{-}^{\text{W}}\Psi_{\text{W}} &= \Psi^{\text{L}}.\end{aligned}\tag{26.29}$$

Die zwei zweikomponentigen gekoppelten Gleichungen (26.21) entkoppeln für den masselosen Fall $m = 0$ und wir finden die Gleichungen

$$\begin{aligned}\underbrace{i\hbar\partial_t}_{E = pc > 0} \Psi^{\text{R/L}} &= \pm c \vec{\sigma} \cdot \vec{p} \Psi^{\text{R/L}}, \\ pc &= E > 0,\end{aligned}\tag{26.30}$$

mit den Eigenzuständen

$$\begin{aligned}\vec{\sigma} \cdot \hat{p} \Psi^{\text{R}} &= \Psi^{\text{R}}, \\ \vec{\sigma} \cdot \hat{p} \Psi^{\text{L}} &= -\Psi^{\text{L}},\end{aligned}\tag{26.31}$$

das heisst, Ψ^{R} und Ψ^{L} haben die Helizitäten $+1$ und -1 .

Quarks					Leptonen		
		Farbe	Ladung	Masse		Ladung	Masse
1	up	RGB	2/3	~ 5 MeV	e	-1	~ 0.5 MeV
	down	RGB	-1/3	~ 7 MeV	ν_e	0	< 18 eV
2	charme	RGB	2/3	~ 1.5 GeV	μ	-1	~ 105 MeV
	strange	RGB	-1/3	~ 200 MeV	ν_μ	0	< 0.25 MeV
3	top	RGB	2/3	~ 174 GeV	τ	-1	~ 1.8 GeV
	bottom	RGB	-1/3	~ 4.5 GeV	ν_τ	0	< 35 MeV

Abb. 26.2: Die drei Generationen von Spin-1/2 Fermionen im Standardmodell.

26.2.1 Einbettung im Standardmodell

Innerhalb des Standardmodels gibt es drei Klassen fundamentaler Teilchen

- Spin-1/2 Fermionen; 3 Generationen von Quarks und Leptonen.
- Spin 1 Eichbosonen, γ , W^\pm , Z^0 zur elektroschwachen Kraft; Gluonen in acht Farben zur Quanten-Chromo-Dynamik QCD.
- Spin 0 skalares Higgs-Teilchen, welches den W^\pm und Z^0 eine Masse gibt.

Die drei Generationen von Spin-1/2 Fermionen sind in der Tabelle 26.2 zusammengefasst. Davon haben wir die Elektronen und Neutrinos behandelt die der Diracgleichung gehorchen, sowie die sich aus zwei Quarks ergebenden π -Mesonen die durch die Klein-Gordon Gleichung beschrieben werden: zwei Quarks $q \bar{q}$ plus Gluonen ergeben farblose, bosonische Mesonen, drei Quarks $q_R q_B q_G$ plus Mesonen plus Gluonen ergeben die farblosen, fermionischen Barionen.

Wichtige Symbole

Einige Symbole die nicht eindeutig sind, werden hier erklärt; griechischen Symbole am Ende der Liste.

a^\dagger	Aufsteige- oder Erzeugungs- Operator
dV	Volumenelement, infinitesimales
E	Energie oder Energieeigenwert
\mathcal{E}	Energieeigenwert
ε	Energieeigenwert
ε_{ijk}	Levi-Civita-Tensor, der antisymmetrische Tensor
$e > 0$	Elementarladung
e^-	Elektron
e	Exponentialfunktion
H	Hamilton-Funktion
\mathcal{H}	Hilbertraum
H_n	Hermitsche Polynome
\vec{H}	magnetisches Feld
ψ, φ	Wellenfunktion (meist eines Teilchens)
Ψ, Φ	Wellenfunktion (meist mehrerer Teilchen oder Spinoren)
χ	Spin-Wellenfunktion

Index

- 2-Elektronen-Atom, 347
- 3D-Topf, 150
- Ableitung
 - materielle, 246
 - substantielle, 246
- Abschirmung
 - im He-Atom, 215
 - Thomas-Fermi, 354
- Acetylen, 405
- Additionstheorem, 135
- Additionstheorem für Y_{lm} , 176
- Adjungierte, 51
- Aharonov-Bohm Effekt, 22
 - Ehrenberg und Siday, 22
 - Walter Franz, 22
- Airy Funktionen (WKB), 119, 256
- Ammoniak, 403
- Anti-Teilchen, 553, 558
- antilinearer Operator, 207
- antisymmetrische Wellenfunktionen, 319
- Antiteilchen, 589
- Approximation
 - Brillouin-Wigner-, 232
 - Nearly-Free-Electron-, 231
 - Tight-Binding-, 231
 - Wenzel-Kramers-Brillouin, 248
- Äquivalenzklasse, 317
- Asymptotische Reihe, 254
- Atome
 - Grundzustand, 369
 - kalte, 523
 - Termsymbole, 369
- Auf- Absteige- Operatoren, 108, 128
- Ausschlussprinzip, 321, 326, 590
- Auswahlregeln, 381, 498, 499
- Bahn- Wellenfunktion, 321
- Baker-Hausdorff, 52
- Balmer, 157
- Barionen, 320
- barn ($1b = 10^{-24} \text{ cm}^2$), 169
- Basis, 517
- Basistransformation, 63
- BCS, 324
- BEC, 324
- Bellsche Ungleichung, 306
- Benzol, 405
- Besetzungszahl, 420
- Besetzungszahlen, 413
- Bessel-Funktionen, 151
- Besselsche Ungleichung, 49
- Bild
 - Dirac, 205
 - Heisenberg, 204
 - Schrödinger, 200
- Bindungstypen, 399
- Blochwelle, 99
- Blochwellen, 231
- Bohr
 - Korrespondenzprinzip, 9
 - Quantisierung, 12
- Bohrscher Radius, 156

- Boltzmann, 500
 Born-Oppenheimer-Approx., 384, 385
 Bornsche Näherung, 172
 Bose-Kondensat, 328
 Bosonen, 320
 angeregte, 329
 Besetzungszahlen, 413
 Feldtheorie, 447
 Kondensat, 328
 Paarbildung, 324
 Streuung, 330
 Brillouin-Wigner, 232

 Casimir Operator, 163
 Cavendish Experiment, 485
 Charakteristische Funktion, 73
 Chiralität, 608
 Clebsch-Gordan Koeffizienten, 282, 371
 Compton, 7
 Cooperpaare, 328
 Coulomb
 Streuung, 571
 Coulomb Streuung, 189
 Coulomb-Eichung, 469
 Coulomb-Potential , 155
 Coulombbeugung
 Tensorschreibweise, 476

 δ -Potential, 89
 Darstellung
 komplexe Konjugation, 208
 Darwin Term, 297
 Davisson-Germer, 11
 de Broglie, 9
 Dekohärenz, 61
 Deltafunktion δ , 71
 Detektion als Teilchen, 20
 Dichtematrix, 519

 Dichtematrix ρ , 198
 diff. Wirkungsquerschnitt, 169
 Differentialgleichungen
 Hartree-Fock-, 352
 hypergeometrische, 117
 konfluente hypergeometrische, 158, 191
 Laguerre-, 158
 Dirac
 Adjungierte, 584
 Gleichung, 582
 Matrizen, 582
 Norm, 584
 Spinor, 582, 586
 Dirac Bild, 205
 Dirac Notation, 65
 diskretes Spektrum, 222
 dissipative Systeme, 34
 Doppelspalt, 15
 Drehimpuls
 L^2 , 146
 Darstellungen, 142
 Langer-Regel, 264
 Drehungen
 Koeffizientenmatrix $d_{m'm}^l(\vec{\omega})$, 138
 Dreiecksrelationen, 287
 Dualität, Welle-Teilchen-, 17
 dynamische Bilder
 Dirac / WW, 205
 Heisenberg, 204
 Schrödinger, 200
 dynamische Symmetrie, 125

 Effekt
 Paschen-Back, 381
 Stark-, 226
 Zeeman, 367, 379
 Effusionszelle, 197
 Ehrenfesttheorem, 56

- Eichbosonen, 320, 554
- Eichtransformation, 122
- Eichung
 - Coulomb, 469
 - Lorenz, 469
- Eigenwerte zu L_z, L^2 , 128
- Eigenwertproblem
 - in WKB Approximation, 262
- Elektromagnetisches Feld, 467
- Elemente, 360
- Energie
 - Rydberg, 156
- Ensemble
 - grosskanonisch, 521
 - kanonisch, 521
 - mikrokanonisch, 520
- entartetes Spektrum, 222
- Entartung des H Atoms, 157
- EPR, 301
- Erhaltungsgrossen, 146
- Erwartungswert $\langle A \rangle$, invariant, 204
- Erwartungswerte, 52
- Ethylen, 405
- Euler-Lagrangegleichungen, 23
- Eulerwinkel, 138
- Everett, 61
- Exzentrizität, 161

- Feinstruktur, 366
- Feinstrukturkonstante, 497
- Feld
 - E-M-, 467
- Feldoperatoren, 427
- Fermi-Gas, 433
- Fermienergie, 328
- Fermionen, 320
 - angeregte, 329
 - Besetzungszahlen, 413
 - Streuung, 331
- Fermis Goldene Regel, 238

- Fermisee, 326
- Fock-Raum, 411
- Foldy-Wouthuysen-Transformation, 594
- Formalismus
 - Dirac-, 65
 - Transfermatrix, 77
- Franck-Hertz, 6
- freies Teilchen, 38
 - Propagator, 39
- Frobenius-Schur Test, 206
- Fuchsscher Ansatz, 107, 150
- Funktion
 - Airy-, 119
 - Bessel-, 151
 - Charakteristische, 73
 - Delta-, 71
 - Gamma-, 192
 - Green'sche-, 269
 - Greensche-, 166
 - Hankel-, 153, 176
 - Heaviside, 72
 - Houghton-, 121
 - hypergeometrische-, 115
 - konfluente-, 115
 - Kugelfunktionen Y_{lm} , 143
 - Neumann-, 151
- Fusion, 392

- γ -Matrizen, 582
- Gammafunktion, 192
- Gase
 - Boltzmanngas, 524
 - Boltzmannzählen, 524
 - Bosegas, 525
 - Stefan-Boltzmann Gesetz, 541
 - Bosegase
 - BE-Kondensation, 544
 - Dichteparameter, 532
 - Fermigas, 525

- entartetes, 534
- im Metall, 536
- im Neutronenstern, 537
- im weissen Zwerg, 537
- Sommerfeld-Entwicklung, 533
- Zustandssummen, 526
- Gaussische
 - Verteilung, 17
 - Wellenpakete, 42
- gebundene Zustände
 - im Streuproblem, 184
- geometrische Optik, 24
- Gleichungen
 - Dirac, 582
 - Maxwell, 467
 - Proca-, 485
- Gluonen, 320
- Goldene Regel, Fermi, 238
- Grassman–Algebra, 465
- Green’sche Funktion (WKB), 269
- Greensche Funktion (WKB), 166
- Grundzustand, 369
- Grundzustand, atomarer, 362
- H Atom
 - dynamische Symmetrie, 157, 161
 - Entartung, 157
- H-Atom, 155
- H_2^+ Ion, 388
- H_2 Molekul, 392
- Halbklassische Approximation, 25
- Hamiltonian
 - Teilchen im em Feld, 120, 122
- Hankelfunktionen, 153, 176
- Harmonischer Oszillator, 106–114
 - verschobener, 220
- harte Kugel, 183
- Hartree & Hartree-Fock Approximation, 349
- Hauptsatz
 - der Thermodynamik, 3., 521
- He-Atom, 213
- Heaviside-Funktion, 72
- Heisenberg
 - Anwendung HUP, 598
 - Unschärfe, 13
- Heisenberg Bild, 204
- Heitler-London, 393
- Helium, 324, 328
- Helizität, 479, 608, 609
- Hermite Polynome, 108
- Hermiteische Operatoren, 51
- Higgs, 320
- Hilbertraum, 47, 517
- Hund-Mullikan, 393
- Hundsche Regeln, 367
- Hybridisierung, 402
- Hyperfein-WW, 297
- Hyperfeinstruktur, 367
- hypergeometrische DGL, 117
- identische Kerne, 397
- identische Teilchen, 311, 314
- Information, 19
- inkohärent, 199
- inkohärent, 198
- Interferenz, 19
- irreduzible Darstellungen von S_n , 334
- isomorphe Gruppe, 124
- jj -Kopplung, 371
- K -Mesonen, 553
- Keplerproblem, 161
- klassische Mechanik, 24
- klassischer Limes, 25
- Klein-Gordon
 - Adjungierte, 567
 - Gleichung, 554
 - Norm, 557

- Skalarprodukt, 557, 566, 567
- kohärent, 199
- Kohlenstoff C, 405
- Kollaps, 61
- Kommutatoren, 52, 127
- Konfiguration, 362
- konfluente hypergeom. Diff. Gl., 158, 191
- Konstantes Kraftfeld, 118
- Kontaktwiderstand, 103
- Kontinuitätsgleichung, 57, 58
- Koopman's Theorem, 353
- Koordinaten
 - parabolische, 190
 - sphärische, 194
- Korrelator, 61
- Korrelatoren, 305
- Korrespondenz-Prinzip, 554
- Korrespondenzprinzip, 55, 205
- Kovarianz
 - Dirac Gleichung, 598
- Kramers Entartung, 207
- Kramers-Heisenberg, 505
- Kronig-Penney Modell, 99
- Kugel, harte, 183
- Kugelfunktionen Y_{lm} , 143
- Kugelkoordinaten, 131, 132, 146
- Kumulanten, 60

- Ladungseinheit $e > 0$, 120
- Ladungskonjugation, 569
- Laguerre-DGL, 158
- Lamb-Shift, 297, 507
- Landé Faktor, 380
- Landé-Faktor, 289
- Landau
 - Fermi Liquid Theory, 524
- Landauer Formel, 102
- Langer Regel für Drehimpuls, 264
- Laplace Operator, 147
 - in Kugelkoordinaten, 133
- Legendrepolynome, 137
 - P_l , 117, 135
 - assoziierte, P_{lm} , 137
- Leitungselektronen, 327
- Lenzvektor, 161
- Leptonen, 320
- Levinsons Theorem, 97, 182
- Lichtstreuung, 505
- Liouville Theorem, 519
- Liouville-Gleichung, 200
- Lippmann-Schwinger-Gleichung, 169
- Lorentz
 - Gruppe, 598
- Lorenz-Eichung, 469
 - Tensorschreibweise, 476
- LS -Kopplung, 371
- Lyman, 157

- magnetische Momente, 289
- Magnetische Resonanz, NMR, 292
- Magnonen, 410
- Manipulation von Spins, 294
- Maser, 404
- Masse, reduzierte, 154
- Maxwell-Gleichungen, 467
- Mesonen, 320
- Messprozess, 59
- Methan, 405
- Minkowski-Raum \mathbb{M}^4 , 163
- Momente, 59
- Morse Potential, 114
- MQP
 - makroskopische Quantenphänomene, 528
- Multiverse, 61
- Muon-Spin-Rotation, μ SR, 291
- Nearly-Free-Electron-Approx., 231
- Neumann-Funktionen, 151

- Neutronenstreuung, 22
 NMR, magnetische Kernresonanz, 292
 Norm, 48
 Normalordnung, 459
 Normierung, 42
 von ϕ , 49
 Observable, 55, 517
 Operator
 Auf- und Absteige-, 108, 128
 antilinear, 207
 hermitesch, 51
 Impuls, 50
 Laplace, in Kugelkoord. 133
 Symmetrie, 85
 Vektor-, 140
 Optisches Theorem, 178
 orthogonale Gruppe, 125
 Orthogonalisierungsverfahren, 50, 53
 Orthogonalität, 49, 54
 Ortsdarstellung, 131
 Paar-Erzeugung, 559
 Paarbildung
 Bosonen, 324
 Fermionen, 324
 paramagnetisch
 O₂Sauerstoff, 401
 Parität, 84
 Partialwellen-Zerlegung, 174
 partieller Wirkungsquerschnitt, 178
 Paschen, 157
 Paschen-Back Effekt, 381
 Pauli
 -Lenz Vektor, 162
 Ausschlussprinzip, 590
 Gleichung, 299
 Matrizen, 142, 274, 581
 Pauli-Prinzip, 413
 Paulisches Ausschlussprinzip, 321, 326
 Periheldrehung, 161
 periodisches Potential, 1D, 229
 Permutation
 - Operator, 203
 - gruppe S_n , 311
 $\pi(i)$, 315
 Pfad, 20
 in klass. Mechanik, 23
 klassischer-, 23
 Summierung über -, 26
 ununterscheidbar, 21
 Pfadintegral, 22, 28
 mehrere Teilchen, 33
 Produktregel, 30
 Teilchen im Potential, 32
 Teilchen im \mathbb{R}^n , 33
 Pfadintegrale, 457
 Phase, 24
 Phononen, 385, 410, 512
 in Festkörpern, 385
 Photoeffekt, 4
 Photonen, 19, 410
 Planck
 Strahlungsgesetz, 2, 543
 Poincaré Gruppe, 486
 Polaronen, 512
 Polynome
 Hermite'sche, 108
 Legendre, 117
 Potential
 1D-Topf, 83, 91
 3D-Topf, 150
 δ -Potential, 89
 Morse, 114
 periodisch, 98
 sec²-Potential, 116
 stückweise konstant, 80
 Tunnelbarriere, 86

- ungeordnet, 101
- Potentialtopf, 39
- Preparation, 61
- Proca-Gleichungen, 485
- Produktwellenfunktion, 350
- Projektor, 200
- Projektoren, 66
- Propagation als Welle, 20
- Propagator, 25
 - freies Teilchen, 39
- Prozesse
 - reelle, 510
 - virtuelle, 510
- Quanteninformation, 294
- Quantenkryptographie, 301
- Quantenrechner, 301
- Quantensimulation, 523
- Quantenzahlen n, l, m , 157
- quantum bits, qubits, 294
- Quarks, 320
- Radiale Wellenfunktionen, 158
- Radialimpuls, 147
- Radialproblem, 147
- Raman-Streuung, 506
- Rasse
 - Bahn-Rasse, 333
 - Spin-Rasse, 333
- Rayleigh-Jeans Gesetz, 2, 542
- Rayleigh-Ritz, 211
- Rayleigh-Streuung, 505
- Realismus, 305
- Reflexionsamplitude r , 81
- Regge Pole, 187
- Reihe
 - asymptotisch, 254
- Relativ-Koordinaten, 154
- Reservoir, 518
- Resonanzen, 180
- retardierte Greenschen Funktion, 166
- Rontgenschalen, 360
- Rotation, 125
- Rotationsmoden
 - in Molekulan, 384
- Russel-Saunders Kopplung, 371
- Rutherford, 194
- Rydbergenergie, 156
- Sättigung
 - der Bindung, 399
- Sauerstoff O₂, 401
- Schrödinger Bild, 200
- Schrödinger-Gleichung, 35
- Schranke
 - obere, 212
 - untere, 213
- Schurisches Lemma, 210
- Schwarz'sche Ungleichung, 48
- Schwerpunkts-Koordinaten, 154
- Sharwin Widerstand, 103
- Singulett
 - Projektor, 281
- Skalar, 140
- Skalarprodukt, 48
 - Klein-Gordon, 557
- Slaterdeterminante, 326, 327, 329
- S_n , irreduzible Darstellung, 334
- S_n , Permutationsgruppe, 316
- S_n , symmetrische Gruppe, 316
- Sokhotski, 242, 509
- Spektrum
 - Diskretes-, 222
 - Kontinuierliches-, 227
- Spin
 - μ SR, 291
 - Bahn Kopplung, 296
 - NMR, 292
 - Prazession, 290

- und Rasse, 333
 - Wellenfunktion, 321
- Spin-Bahn Kopplung, 377
- Spinfunktion
 - antisymmetrische-, 348
 - symmetrische-, 348
- Spinore, Dirac-, 586
- Störungstheorie
 - Zeitabhängige, 233
- Stark Effekt, 226
- stationärer Zustand, 58
- Stefan-Boltzmann Gesetz, 541
- Stern-Gerlach, 6
- Störungstheorie, 217
- Strahlungsübergänge, 157
- Streu matrix, 81
- Streuung, 329
 - Coulomb, 571
 - Raman, 506
 - Rayleigh, 505
 - Skizze der Streuung, 171
 - Streuamplitude $f_k(\Omega)$, 169, 173
 - Streufunktion, 187
 - Streugeometrie, 165
 - Streulänge a , 183
 - Streuphase $\delta_l(k)$, 176
 - Streuresonanzen, 189
 - Streutheorie, 165
 - Thomson, 505
 - von Bosonen, 330
 - von Fermionen, 331
- Strom \vec{j} , 58
- stückweise konstantes Potential, 80
- Superposition
 - inkohärent, 519
- Superposition, kohärente-, 199
- Superpositionsprinzip, 18, 38
- Supraflüssigkeit, 324
- Supraflüssigkeit, 324
- Supraleitung, 328
- Symmetrie, 146
 - dynamische, 125, 161
 - Parität, 85
 - Rotations-, 125
 - Teilchen-Loch, 535
 - Translations-, 98, 123
- Symmetrie und Permutation, 315
- Symmetrie, Zeitumkehr, 206
- Symmetriebrechung, Zeitumkehr, 208
- Symmetrische Gruppe S_n , 316
- symmetrische Wellenfunktionen, 319
- System, schwach präpariert, 197
- Teilchen
 - klassisches, 15
 - mit Ladung, 120
- Teilchen im 1D-Topf, 83
- Teilchen im 3D-Topf, 150
- Teilchen, identische, 314
- Tensoroperator, 137, 140
 - k -ter Ordnung, 139
 - 2-te Ordnung, 140
- Skalar, 140
- Vektor, 140, 374
- Termsymbol, 365
- Tetraeder, 403
- Theorem
 - Koopman, 353
 - multinomial, 524
 - von Spin und Rasse, 333
 - von Spin und Statistik, 319
 - Wigner-Eckart, 371
- Thomas Präzession, 296
- Thomas-Fermi Atom, 358
 - Schalen, 358
- Thomson-Streuung, 505
- tiefenergetisch, 182
- Tight-Binding-Approx., 231
- Totaler Wirkungsquerschnitt, 170

- Transfermatrix Formalismus, 77
- Translation, 123
 - in der Zeit, 146
- Transmissionsamplitude t , 81
- Triplet
 - Projektor, 281
- Tsirelson Grenze, 307
- Tunneldiode, 93
- Tunneleffekt, 86
- Tunnelproblem
 - in WKB Approximation, 265
- Übergänge, 157
- Ultraviolett Katastrophe, 3
- Umhüllende, 42
- Umkehrpunkte, 257
- Ungeordnetes Potential, 101
- Variable
 - versteckte, 310
- Variation, 23
- Variationsprinzip, 211
- Vektoroperator, 140
- Verschränkung, 301
- Vertauschungsrelationen, 52, 127
- Vibrationsamplituden, 384
- Vibrationsmoden
 - in Molekulan, 384
- Vielteilchenproblem, 349
- virtueller Prozess, 510
- Vollständigkeit, 54
- von Neumann
 - Reihe, 201
- von Neumann-Gleichung, 200
- Wahrscheinlichkeit, 18
 - a priori, 519
 - reduzierte, 305
- Wahrscheinlichkeiten p_i , 199
- Wahrscheinlichkeitsverteilung
 - multivariate, 304
- Wasser, 403
- Wasserstoff
 - ortho-, 332
 - para-, 332
- Wechselwirkung
 - statistische, 530
- Wechselwirkungsbild, 205
- Wellenfunktion
 - antisymmetrische, 319
 - Spin & Bahn-, 321
 - symmetrische, 319
- Wellenoptik, 24
- Wellenpakete, 170
- Weyl
 - Darstellung, 611
 - Gleichungen, 610
- Wien
 - Verschiebungsgesetz, 542
- Wigner-Eckart Theorem, 371
- Wirkung, 23
- WKB, 248
- Young Diagramme, 334
- Young Tableaus, 336
- Zeeman, 592
- Zeeman Term, 295
- Zeeman-Aufspaltung, 367, 379
- Zeeman-Effekt
 - anomaler, 380
 - normaler, 380
- Zeit
 - Entartung bei Zeitumkehrinvarianz, 206
 - Zeitentwicklung, 206
 - Zeitentwicklung der Dichtematrix ρ , 200
 - Zeitentwicklungsoperator
 - $U(t, t_0)$, 201, 203
 - Zeitordnungsoperator T , 202

- Zeitumkehr \mathcal{T} , 206
- Zeitskalen
 - in Molekulan, 385
- Zentralpotential, 125, 145
- Zentrifugalbarriere, 148
- Zustand, reiner- & gemischter-, 199
- Zustandsvektor, 517
- Zweiteilchen Hamilton, 433
- Zyklen einer Permutation, 316